

NERACA PENDIDIKAN DAERAH 2017



KAB. REMBANG JAWA TENGAH

DATA PENDIDIKAN DAERAH

Satuan Pendidikan **1.250**

PAUD → 782
SD → 374
SMP → 54
SMA → 14
SMK → 24
SLB → 2

Peserta Didik **116.264**

PAUD → 29.022
SD → 50.606
SMP → 18.334
SMA → 8.078
SMK → 9.982
SLB → 242

Ruang Kelas **3.684**

SD → 2.486
SMP → 648
SMA → 247
SMK → 281
SLB → 22

Guru **7.011**

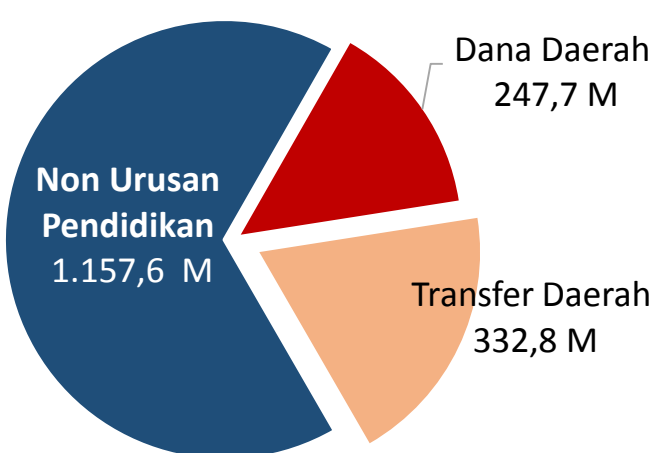
PAUD → 1.097
SD → 3.634
SMP → 1.119
SMA → 484
SMK → 651
SLB → 26

Sumber: PDSPK, November 2017

Sumber: GTK, Juni 2017

PENDANAAN PENDIDIKAN

APBD 2017 **Rp1.738,1 M**



Rincian Dana Transfer Daerah Bidang pendidikan

DAK Fisik	18,9 M
TPG	127,3 M
Tamsil	2,1 M
Tunjangan Khusus Guru	0,6 M
DAU (Gaji GTK PNSD)	167,2 M
BOP PAUD	16,7 M

Persentase urusan pendidikan (di luar transfer daerah)

Trend Alokasi Anggaran Pendidikan dalam APBD

	2015	2016	2017
	19,5%	16,5%	17,6%

ALOKASI ANGGARAN BANTUAN PEMERINTAH (APBN)

PAUD-DIKMAS	1 M
SD	2,7 M
SMP	5,3 M
GTK	15,6 M
Total	24,6 M

Sumber: Kemendikbud, November 2017

PERSENTASE REALISASI PROGRAM INDONESIA PINTAR

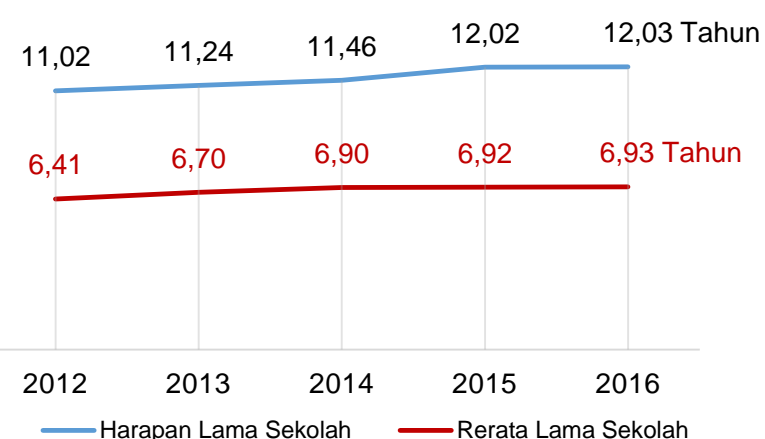
	SD	SMP	SMA	SMK
Penerima	71,0%	52,0%	40,3%	0,0%
Anggaran	75,0%	57,2%	42,9%	0,0%

Sumber: sipintar.web.id, Desember 2017

Sumber: Kemdagri, November 2017

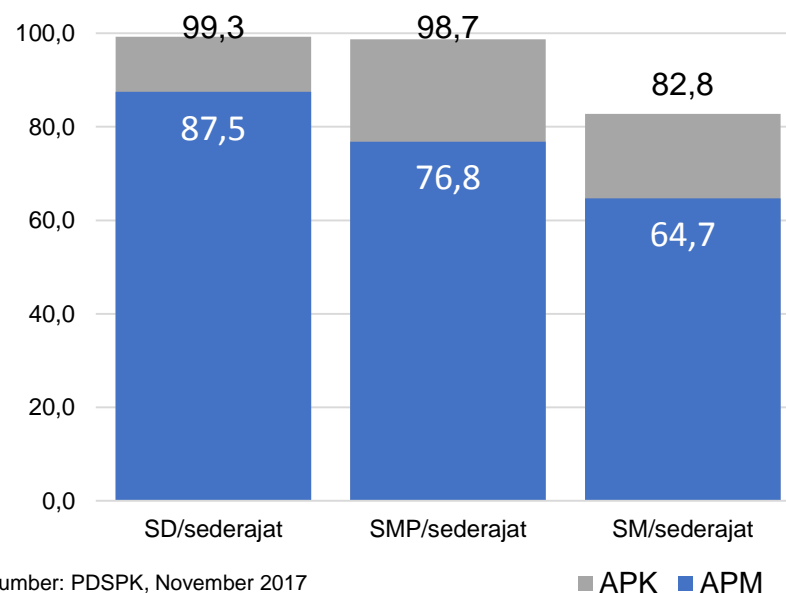
INDEKS PEMBANGUNAN MANUSIA 2016

68,6 JAWA TENGAH **70,0** NASIONAL **70,18**



Sumber: BPS, Oktober 2017

APK DAN APM 2016/2017 (persentase)



Sumber: PDSPK, November 2017

KEBUDAYAAN

JENIS	JUMLAH
Cagar Budaya	1
Desa Adat	0
Museum	0
Rumah Budaya Nusantara	0
Sanggar dan Komunitas	0
Warisan Budaya Tak Benda	0

Sumber: Ditjen Kebudayaan, November 2017

BAHASA DAERAH

1

Sumber: BPPB, November 2017

RASIO PENDIDIKAN

GURU:SISWA

	SD	SMP	SMA	SMK
Rasio	1:14	1:16	1:17	1:15

GURU PNS:SISWA

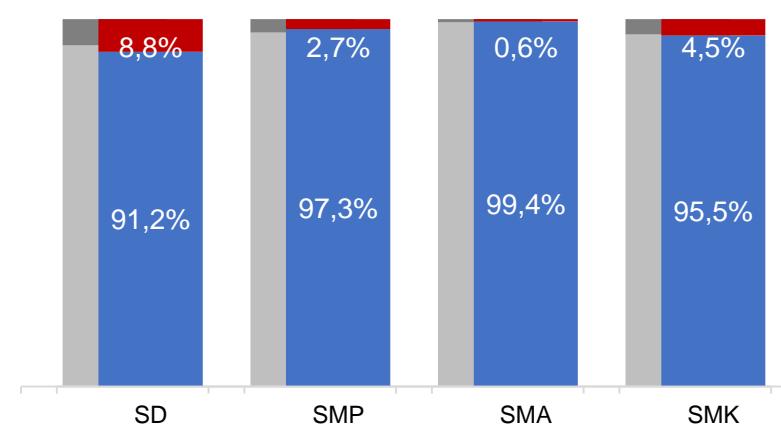
	SD	SMP	SMA	SMK
Rasio	1:21	1:22	1:23	1:53

ROMBEL:SISWA

	SD	SMP	SMA	SMK
Rasio	1:21	1:29	1:31	1:28

Sumber: PDSPK, November 2017

KUALIFIKASI GURU



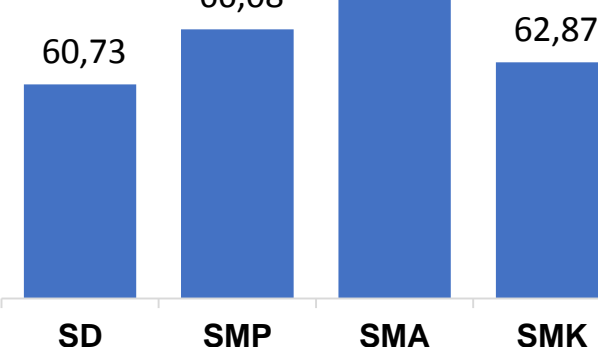
Sumber: Ditjen GTK, 2017

UJI KOMPETENSI GURU PER JENJANG

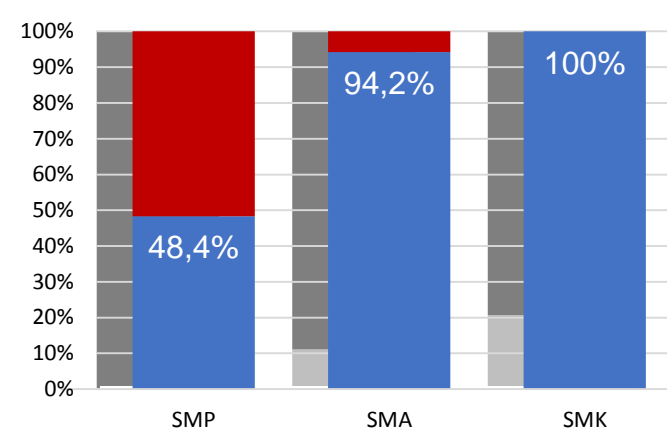


Sumber: Ditjen GTK, 2016

Nas. 54,33 58,25 61,74 58,30
Prov. 61,88 66,14 70,10 61,91



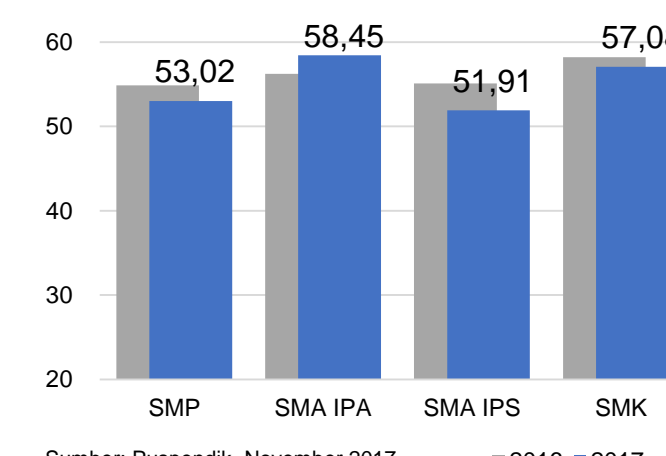
PERSENTASE PESERTA UNBK PER JENJANG



Sumber: Puspendik, November 2017

HASIL UN

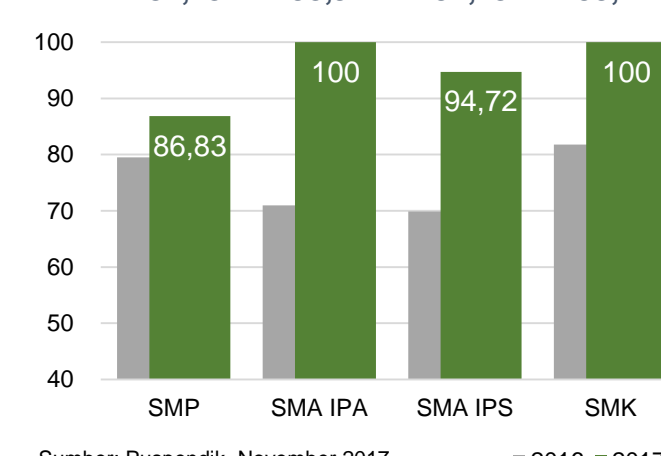
Nas. 54,25 52,87 47,93 53,75
Prov. 54,06 58,03 53,29 57,59



Sumber: Puspendik, November 2017

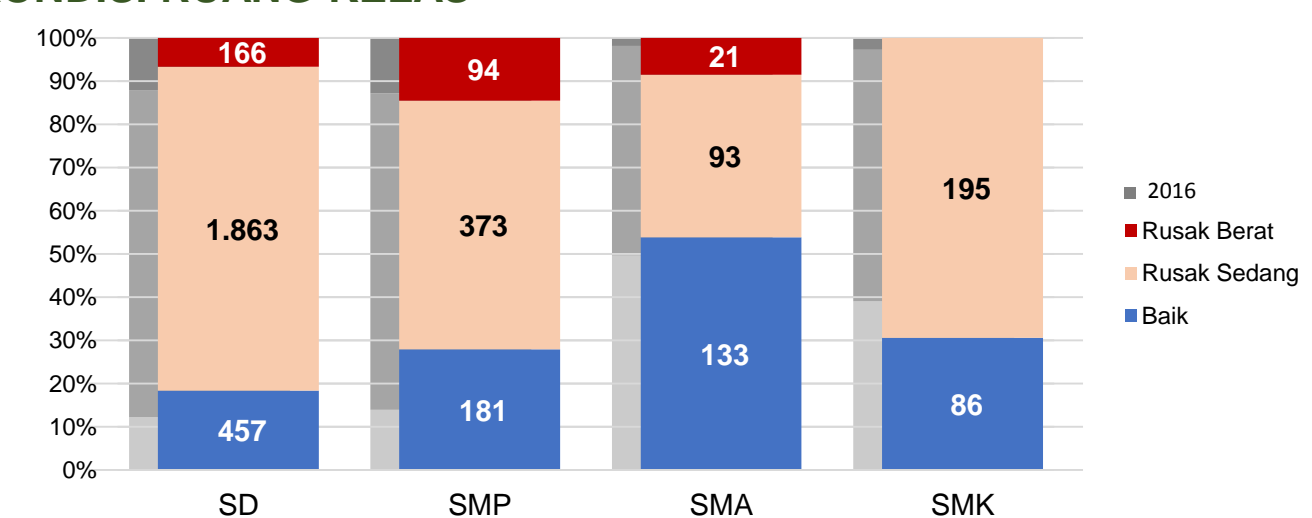
SKOR IIUN

Nas. 76,65 86,69 85,65 92,61
Prov. 87,25 95,94 94,45 99,71



Sumber: Puspendik, November 2017

KONDISI RUANG KELAS



Sumber: PDSPK, November 2017

SEKOLAH RINTISAN PELAKSANA PPK

	SD	SMP	TOTAL
Jumlah	2	3	5

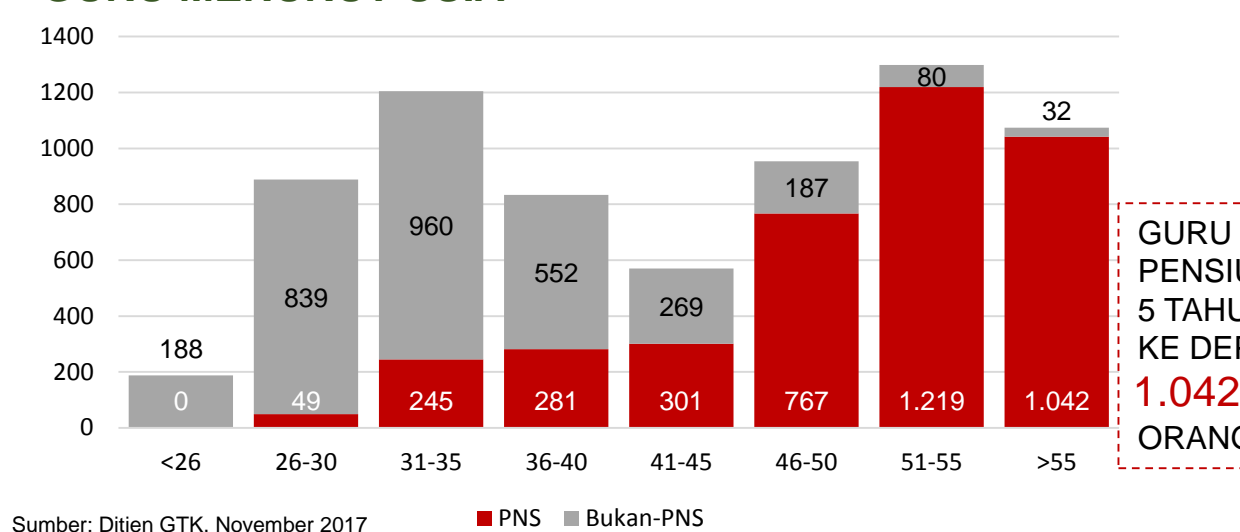
Sumber: Kemendikbud, September 2017

GURU KEAHLIAN GANDA

GURU GARIS DEPAN

Sumber: Ditjen GTK, November 2017

GURU MENURUT USIA



Sumber: Ditjen GTK, November 2017

SISWA PUTUS SEKOLAH DAN MENGULANG

	SD	SMP	SMA	SMK
PUTUS SEKOLAH	17	38	34	159
MENGULANG	383	6	2	6

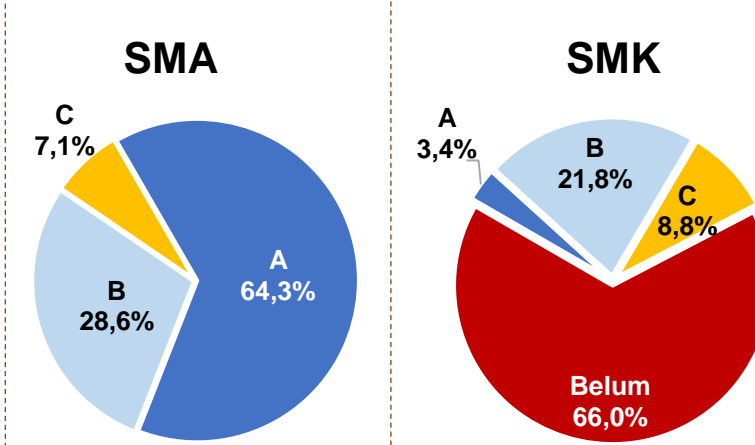
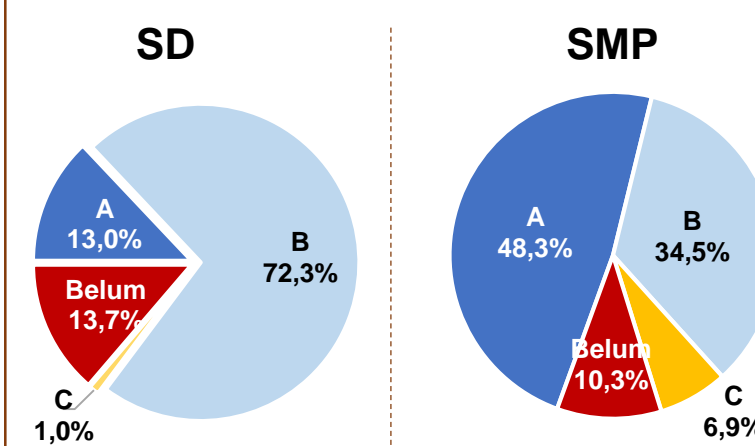
Sumber: PDSPK, November 2017

PRESTASI SISWA

OLIMPIADE NASIONAL	0
OLIMPIADE INTERNASIONAL	0

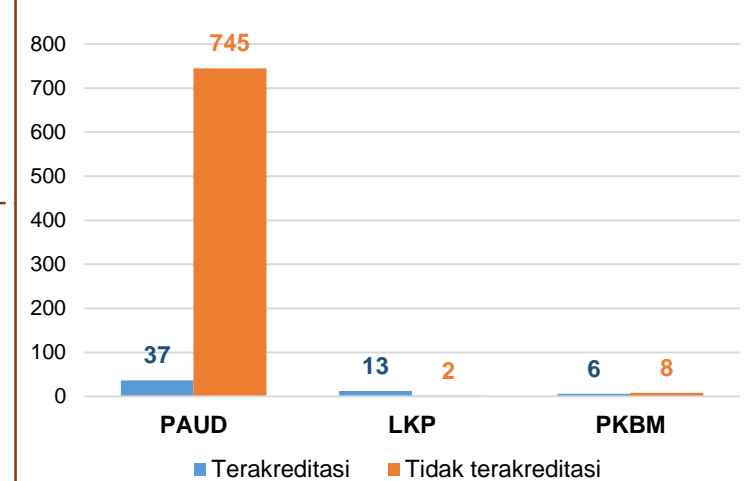
Sumber: Ditjen Dikdasmen, November 2017

AKREDITASI S/M



Sumber: BAN-S/M, Desember 2017

AKREDITASI PNF



Sumber: BAN-PNF, November 2017