

# NERACA PENDIDIKAN DAERAH 2017



## KAB. OGAN KOMERING ILIR SUMATERA SELATAN

### DATA PENDIDIKAN DAERAH

Satuan Pendidikan **1.161**

- PAUD → 486
- SD → 467
- SMP → 136
- SMA → 44
- SMK → 27
- SLB → 1

Peserta Didik **160.204**

- PAUD → 15.775
- SD → 92.723
- SMP → 28.864
- SMA → 14.311
- SMK → 8.484
- SLB → 47

Ruang Kelas **5.087**

- SD → 3.468
- SMP → 956
- SMA → 444
- SMK → 207
- SLB → 12

Guru **10.191**

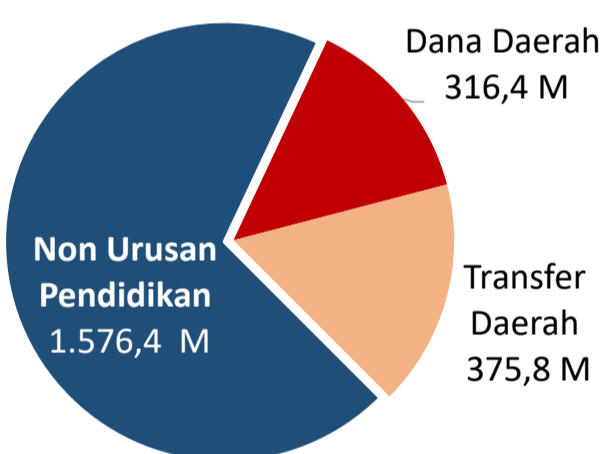
- PAUD → 551
- SD → 5.926
- SMP → 2.099
- SMA → 984
- SMK → 616
- SLB → 15

Sumber: PDSPK, November 2017

Sumber: GTK, Juni 2017

### PENDANAAN PENDIDIKAN

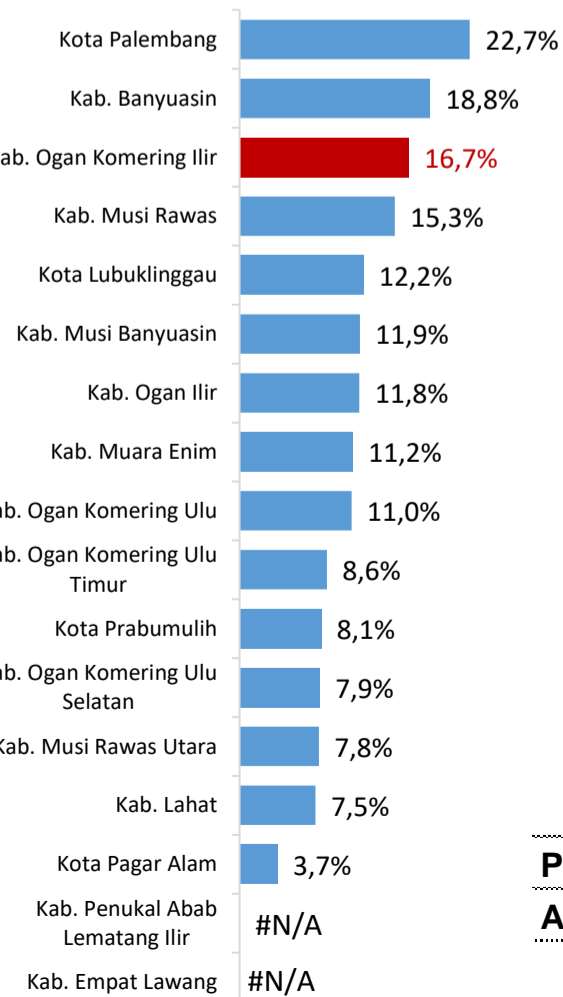
APBD 2017 **Rp2.268,7 M**



Rincian Dana Transfer Daerah Bidang pendidikan

DAK Fisik	12,0 M
TPG	142,7 M
Tamsil	4,1 M
Tunjangan Khusus Guru	8,5 M
DAU (Gaji GTK PNSD)	199,7 M
BOP PAUD	9,0 M

Persentase urusan pendidikan (di luar transfer daerah)



Sumber: Kemdagri, November 2017

Trend Alokasi Anggaran Pendidikan dalam APBD

Tahun	2015	2016	2017
Persentase	16,1%	14,8%	16,7%

ALOKASI ANGGARAN BANTUAN PEMERINTAH (APBN)

PAUD-DIKMAS	0,8 M
SD	0,2 M
SMP	7,2 M
GTK	5,5 M
Total	13,7 M

Sumber: Kemendikbud, November 2017

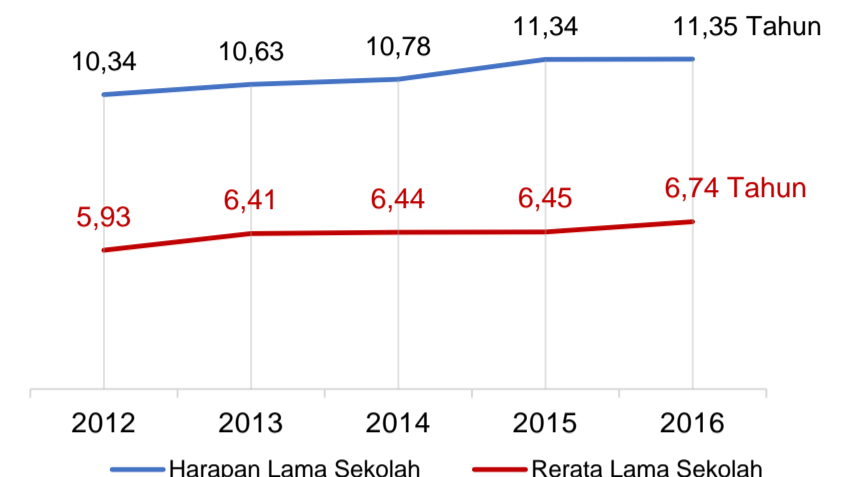
PERSENTASE REALISASI PROGRAM INDONESIA PINTAR

	SD	SMP	SMA	SMK
Penerima	30,1%	51,7%	77,0%	51,7%
Anggaran	31,3%	58,2%	83,5%	59,1%

Sumber: sipintar.web.id, Desember 2017

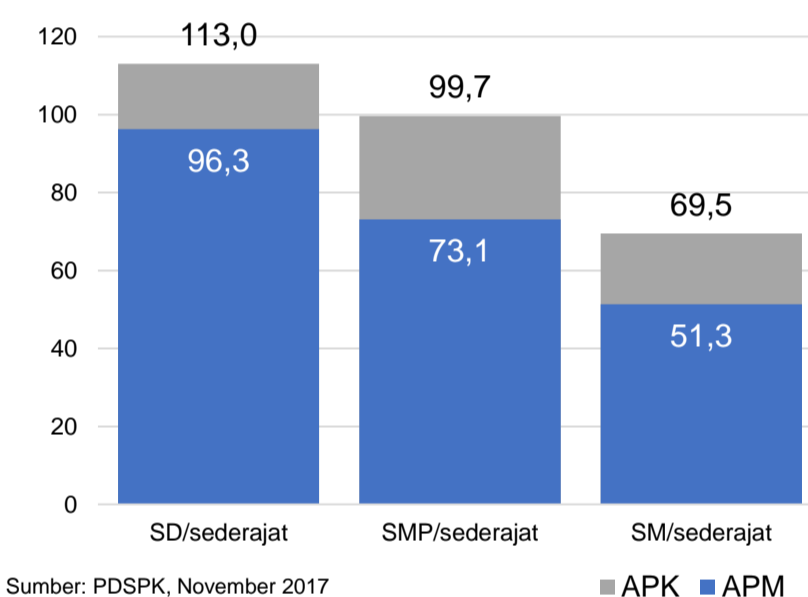
### INDEKS PEMBANGUNAN MANUSIA 2016

**65,4** SUMATERA SELATAN **68,2** NASIONAL **70,18**



Sumber: BPS, Oktober 2017

### APK DAN APM 2016/2017 (persentase)



Sumber: PDSPK, November 2017

### KEBUDAYAAN

JENIS	JUMLAH
Cagar Budaya	0
Desa Adat	0
Museum	0
Rumah Budaya Nusantara	0
Sanggar dan Komunitas	1
Warisan Budaya Tak Benda	0

Sumber: Ditjen Kebudayaan, November 2017

### BAHASA DAERAH

**5**

Sumber: BPPB, November 2017

### RASIO PENDIDIKAN

GURU:SISWA

SD	SMP	SMA	SMK
1:16	1:14	1:15	1:14

GURU PNS:SISWA

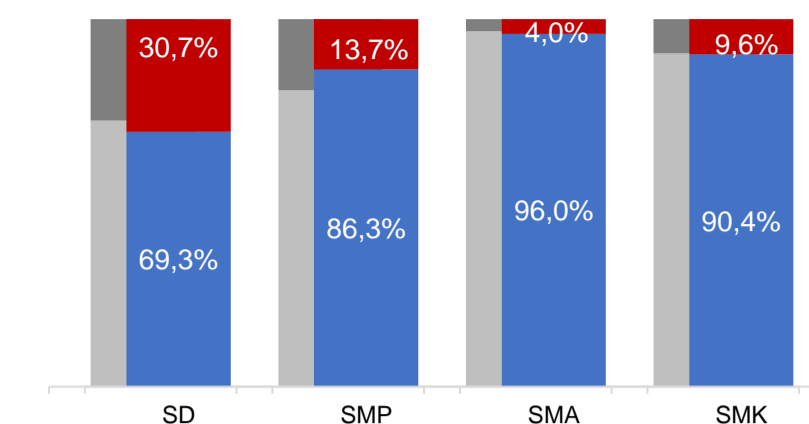
SD	SMP	SMA	SMK
1:25	1:34	1:35	1:52

ROMBEL:SISWA

SD	SMP	SMA	SMK
1:24	1:28	1:31	1:29

Sumber: PDSPK, November 2017

### KUALIFIKASI GURU



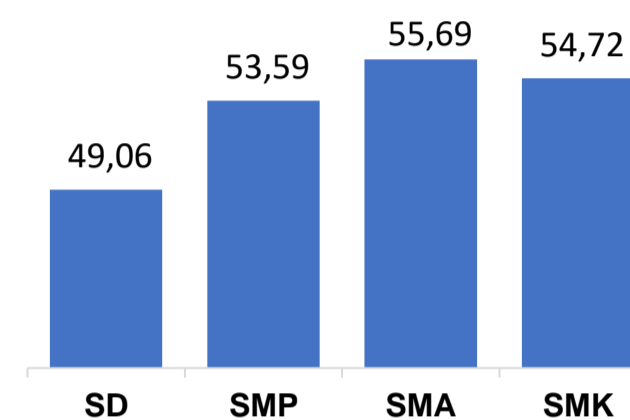
Sumber: Ditjen GTK, 2017

### UJI KOMPETENSI GURU PER JENJANG

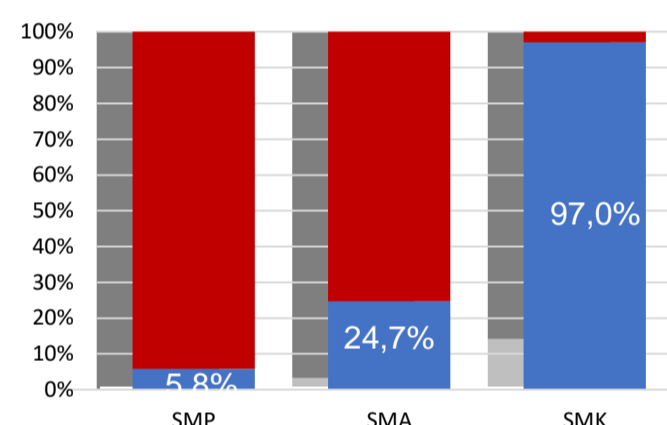


Sumber: Ditjen GTK, 2016

Nas. 54,33 58,25 61,74 58,30  
Prov. 49,62 53,46 56,74 53,81



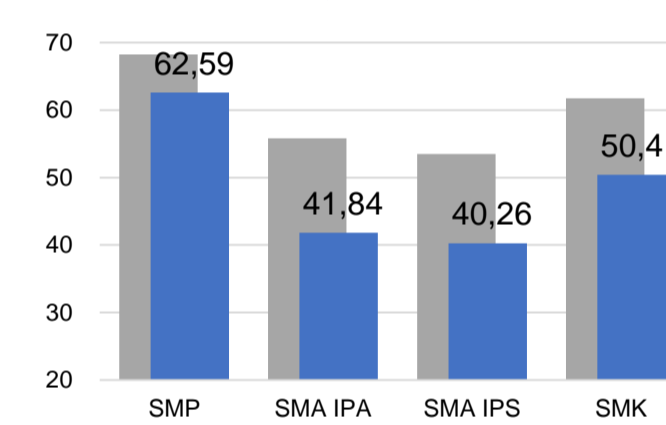
### PERSENTASE PESERTA UNBK PER JENJANG



Sumber: Puspendik, November 2017

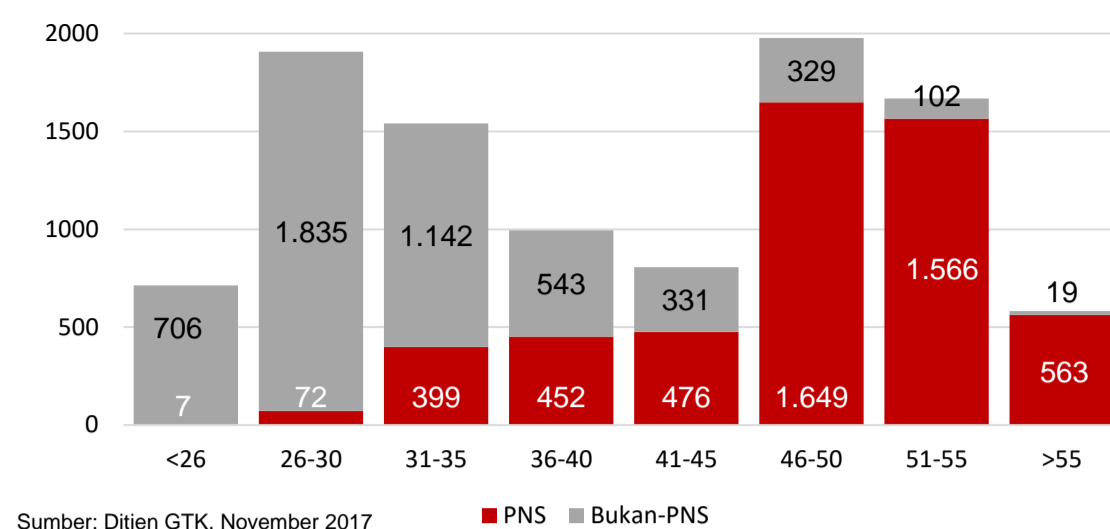
### HASIL UN

Nas. 54,25 52,87 47,93 53,75  
Prov. 48,69 45,57 41,53 49,60



Sumber: Puspendik, November 2017

### GURU MENURUT USIA



Sumber: Ditjen GTK, November 2017

GURU PENSUN 5 TAHUN KE DEPAN **563** ORANG

### SISWA PUTUS SEKOLAH DAN MENGULANG

	SD	SMP	SMA	SMK
PUTUS SEKOLAH	264	145	165	166
MENGULANG	1.705	62	36	5

Sumber: PDSPK, November 2017

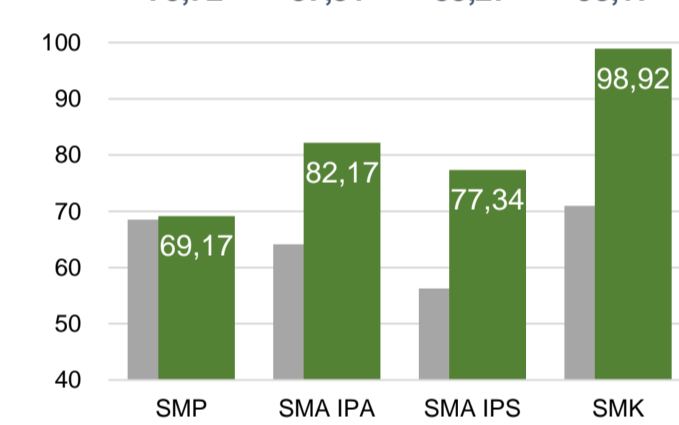
### PRESTASI SISWA

OLIMPIADE NASIONAL **0**  
OLIMPIADE INTERNASIONAL **0**

Sumber: Ditjen Dikdasmen, November 2017

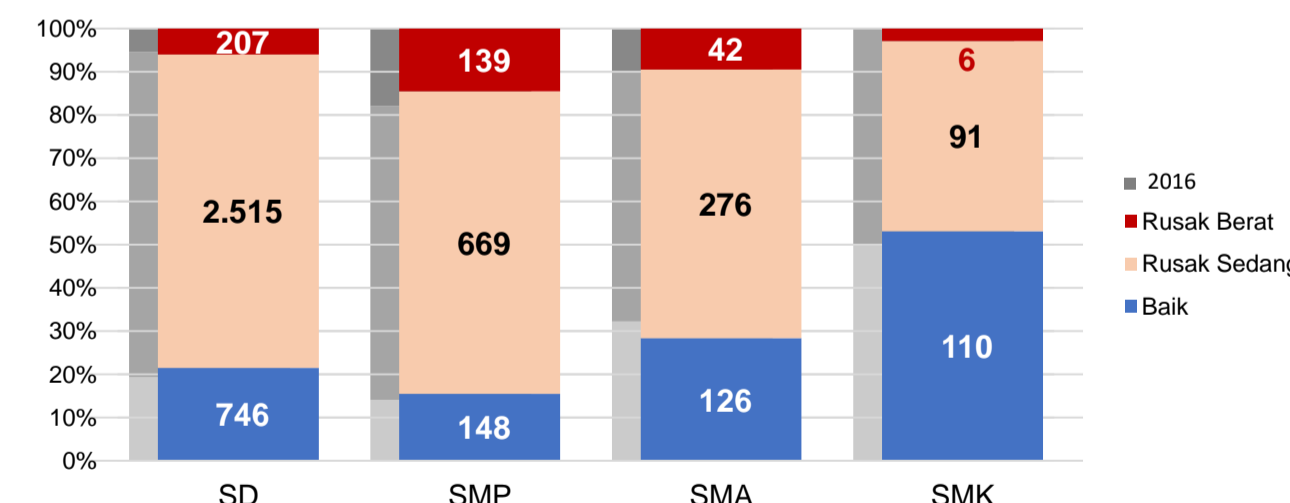
### SKOR IIUN

Nas. 76,65 86,69 85,65 92,61  
Prov. 75,72 87,31 85,27 98,17



Sumber: Puspendik, November 2017

### KONDISI RUANG KELAS



Sumber: PDSPK, November 2017

### SEKOLAH RINTISAN PELAKSANA PPK

SD	SMP	TOTAL
1	3	4

Sumber: Kemendikbud, September 2017

### GURU KEAHLIAN GANDA

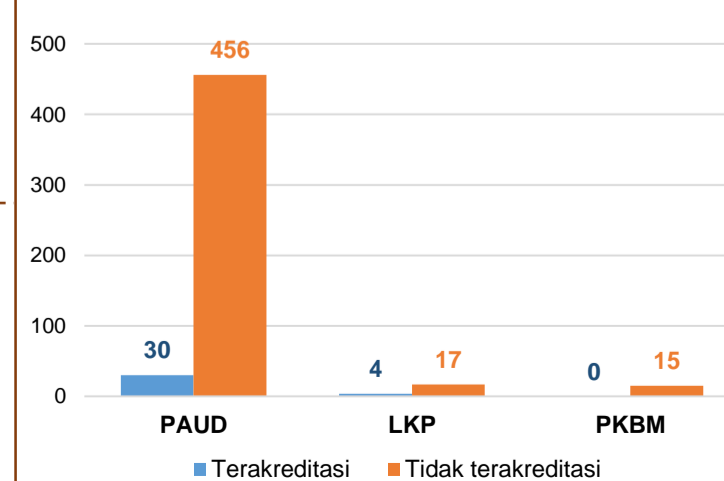
**39**

### GURU GARIS DEPAN

**0**

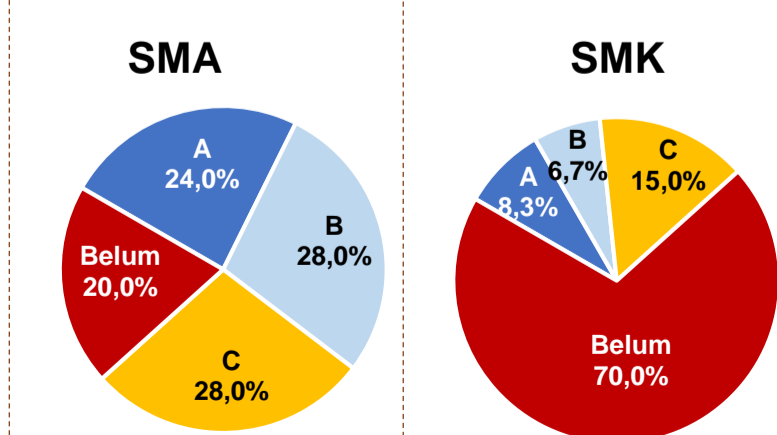
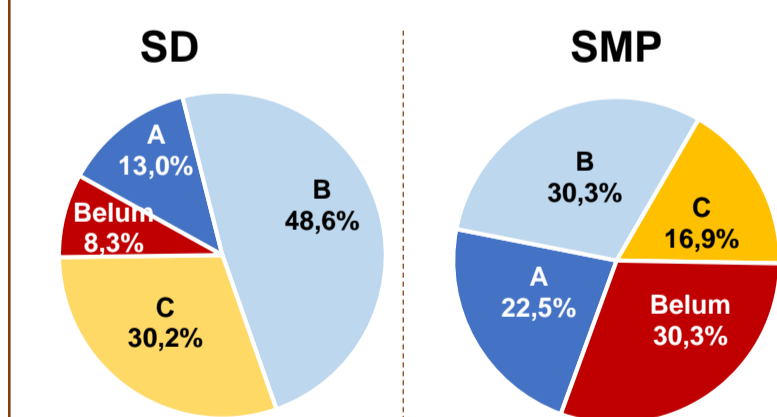
Sumber: Ditjen GTK, November 2017

### AKREDITASI PNF



Sumber: BAN-PNF, November 2017

### AKREDITASI S/M



Sumber: BAN-S/M, Desember 2017