

NERACA PENDIDIKAN DAERAH 2017



PROVINSI SUMATERA SELATAN

DATA PENDIDIKAN DAERAH

Satuan Pendidikan **11.913**

PAUD → 5.012
SD → 4.661
SMP → 1.315
SMA → 598
SMK → 296
SLB → 31

Peserta Didik **1.766.633**

PAUD → 163.164
SD → 931.663
SMP → 353.224
SMA → 204.560
SMK → 111.653
SLB → 2.369

Ruang Kelas **48.959**

SD → 34.217
SMP → 11.264
SMA → 6
SMK → 3.027
SLB → 445

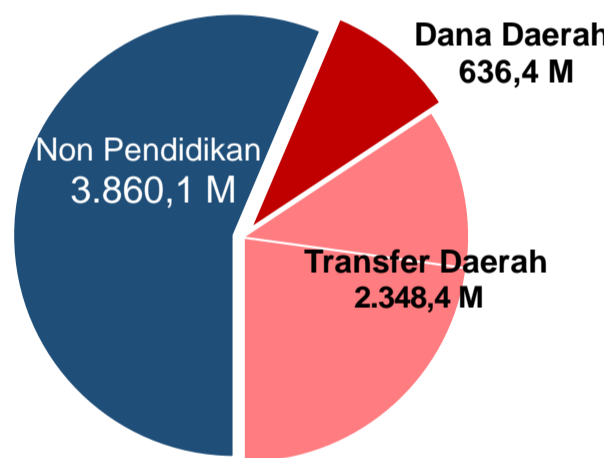
Guru **113.381**

PAUD → 7.166
SD → 59.491
SMP → 24.581
SMA → 14.383
SMK → 7.301
SLB → 459

Sumber: PDSPK, verifikasi November 2017

PENDANAAN PENDIDIKAN

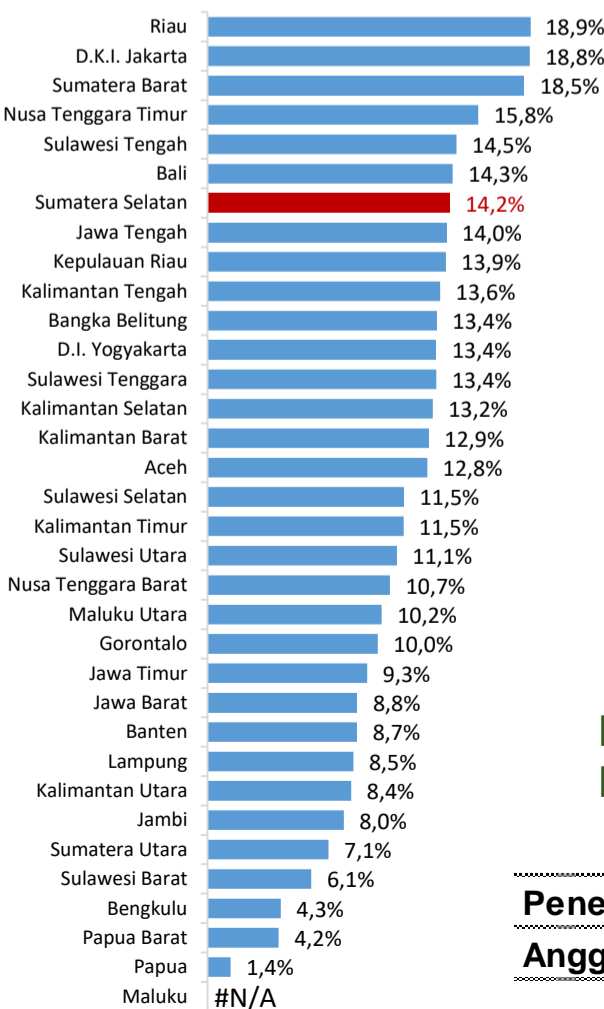
APBD 2017 **Rp6.844,9 M**



Rincian Dana Transfer Daerah Bidang pendidikan

DAK Fisik	98,7 M
TPG	274,0 M
Tamsil	7,6 M
Tunjangan Khusus Guru	1,1 M
DAU (Gaji GTK PNSD)	405,0 M
BOS	1.562,1 M

Persentase Fungsi pendidikan (di luar transfer daerah)



Sumber: Kemdagri, November 2017 (diolah)

Trend Alokasi Anggaran Pendidikan dalam APBD

Tahun	2015	2016	2017
Persentase	3,9%	2,0%	14,2%

Sumber: Kemdagri, November 2017 (diolah)

ALOKASI ANGGARAN BANTUAN PEMERINTAH (APBN)

SMA	37,6 M
SMK	32,3 M
PKLK	1,5 M
GTK	46,3 M
Total	127,0 M

Sumber: Kemendikbud, November 2017

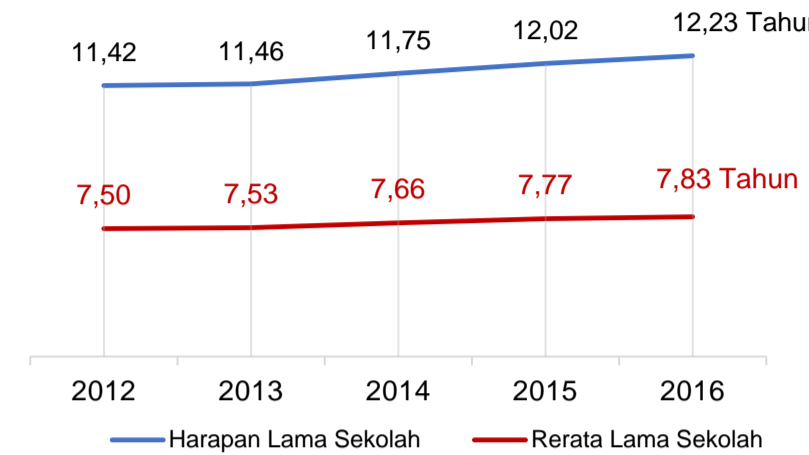
PERSENTASE REALISASI PROGRAM INDONESIA PINTAR

	SD	SMP	SMA	SMK
Penerima	36,1%	43,5%	62,8%	51,4%
Anggaran	37,9%	47,8%	67,1%	56,3%

Sumber: sipintar.web.id, Desember 2017

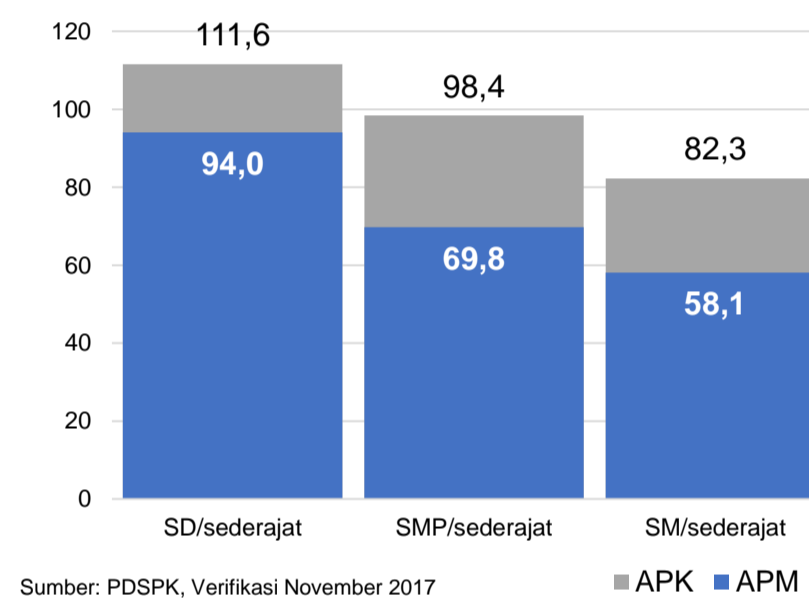
INDEKS PEMBANGUNAN MANUSIA 2016

68,24 NASIONAL **70,18**



Sumber: BPS, Oktober 2017

APK DAN APM 2016/2017 (persentase)



Sumber: PDSPK, Verifikasi November 2017

KEBUDAYAAN	JENIS	JUMLAH
Cagar Budaya		9
Desa Adat		1
Museum		0
Rumah Budaya Nusantara		4
Sanggar dan Komunitas		18
Warisan Budaya Tak Benda		17

Sumber: Ditjen Kebudayaan, November 2017

BAHASA DAERAH Status Vitalitas Bahasa: **7** Terancam punah **1**

Sumber: BPPB, November 2017

SMK PILOTING VOKASI **4** SKOR A.K.S.I.

	BACA	MAT	SAINS
Prov	39,95	31,08	34,01
Nas.	39,90	31,53	34,75

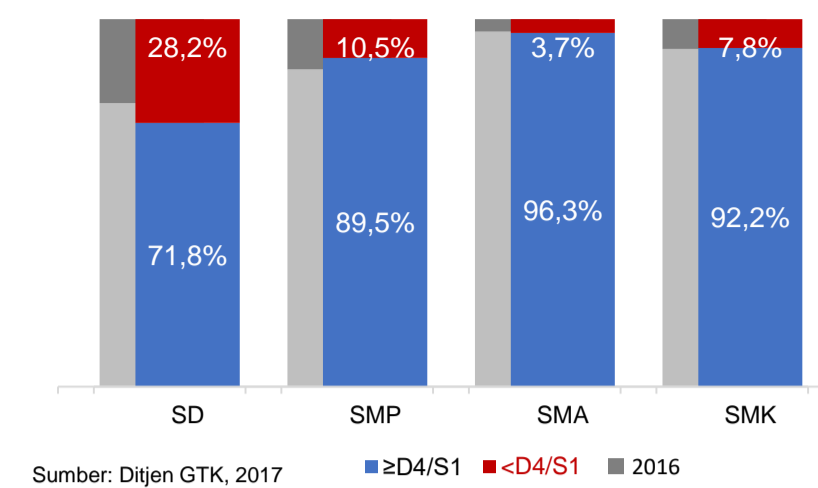
Sumber: Dikdasmen, 2017

RASIO PENDIDIKAN

GURU:SISWA				
SD	SMP	SMA	SMK	
1:16	1:14	1:14	1:15	
GURU PNS:SISWA				
SD	SMP	SMA	SMK	
1:26	1:30	1:32	1:47	
ROMBEL:SISWA				
SD	SMP	SMA	SMK	
1:24	1:30	1:31	1:29	

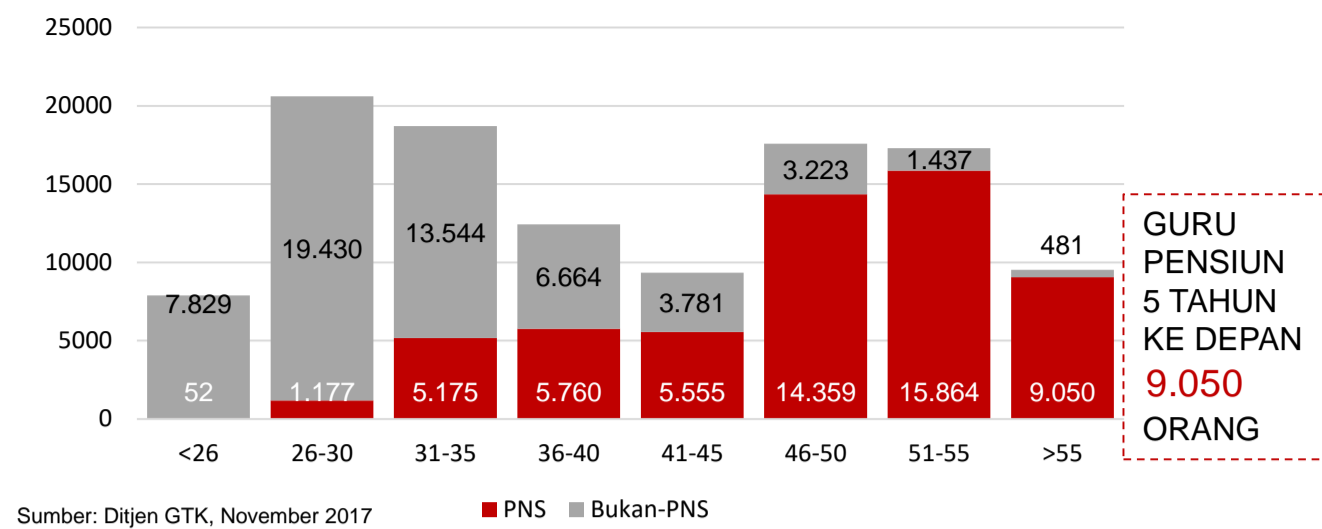
Sumber: PDSPK, November 2017

KUALIFIKASI GURU



Sumber: Ditjen GTK, 2017

GURU MENURUT USIA



Sumber: Ditjen GTK, November 2017

SISWA PUTUS SEKOLAH DAN MENGULANG

	SD	SMP	SMA	SMK
PUTUS SEKOLAH	1.948	1.274	1.804	1.855
MENGULANG	15.140	773	336	422

Sumber: PDSPK, November 2017

PRESTASI SISWA

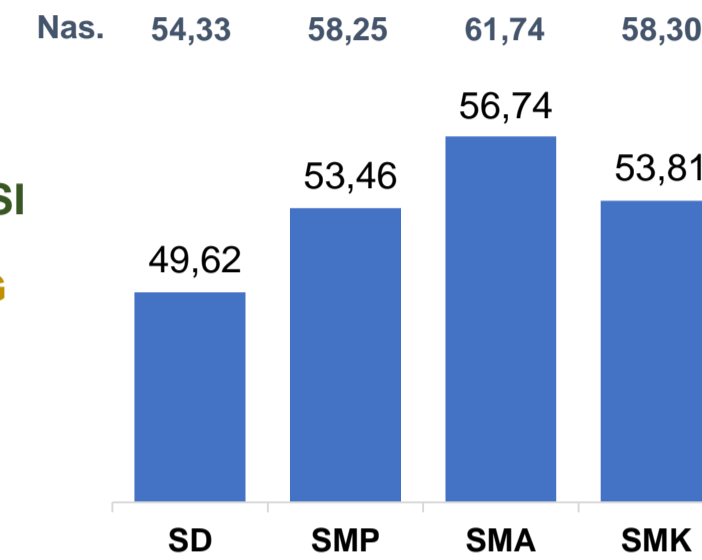
OLIMPIADE NASIONAL	14
OLIMPIADE INTERNASIONAL	0

Sumber: Ditjen Dikdasmen, November 2017

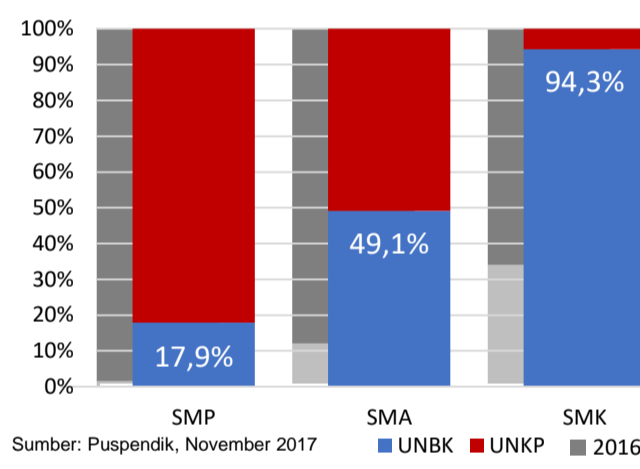
UJI KOMPETENSI GURU PER JENJANG



Sumber: Ditjen GTK, 2016

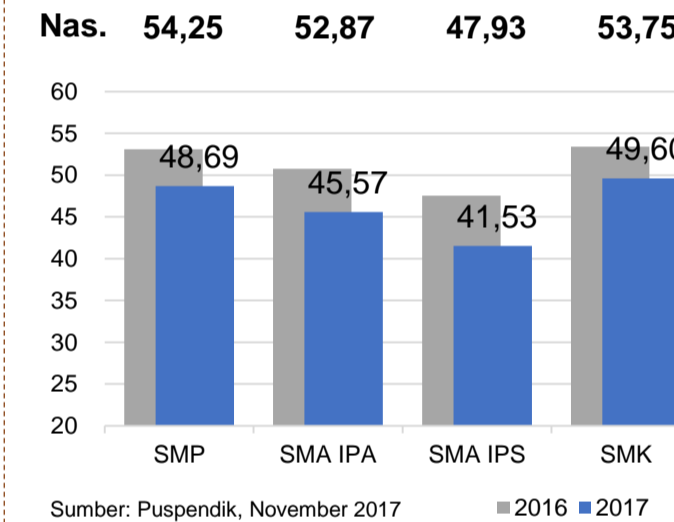


PERSENTASE PESERTA UNBK PER JENJANG



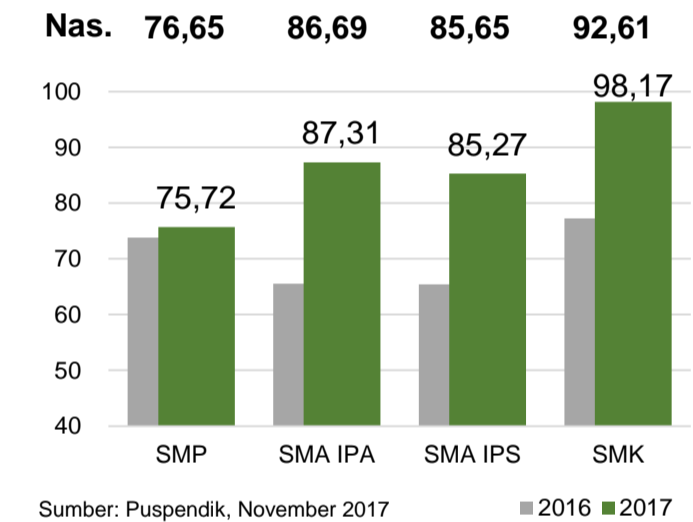
Sumber: Puspendik, November 2017

HASIL UN



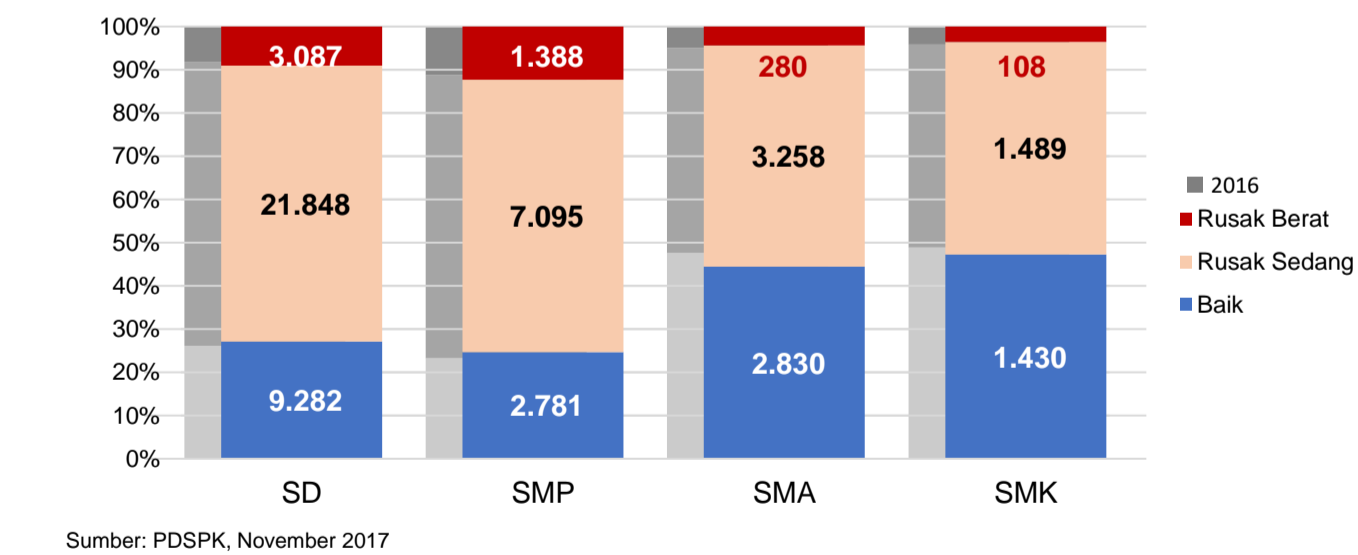
Sumber: Puspendik, November 2017

SKOR IIUN



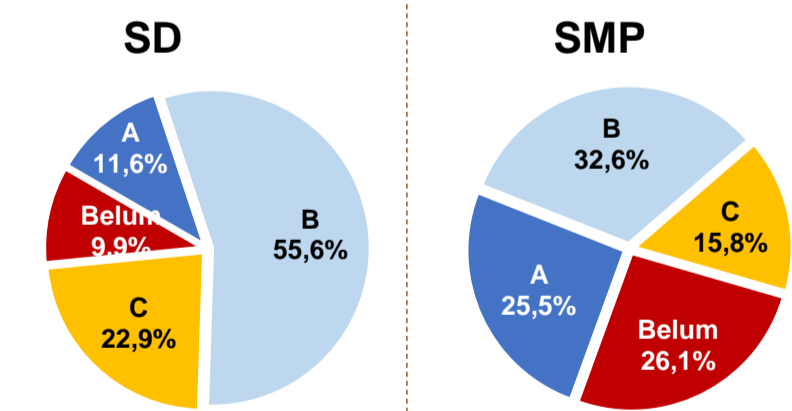
Sumber: Puspendik, November 2017

KONDISI RUANG KELAS



Sumber: PDSPK, November 2017

AKREDITASI S/M



Sumber: BAN-S/M, Desember 2017

SEKOLAH RINTISAN PELAKSANA PPK

SD	SMP	TOTAL
30	46	76

Sumber: Kemendikbud, September 2017

GURU KEAHLIAN GANDA

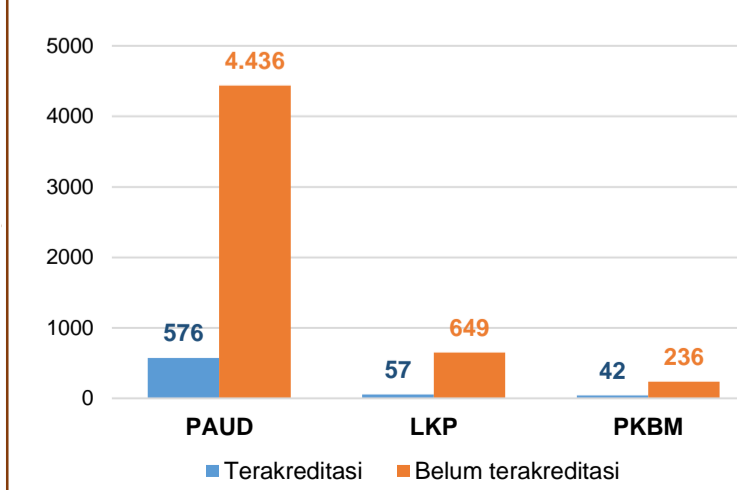
306

GURU GARIS DEPAN

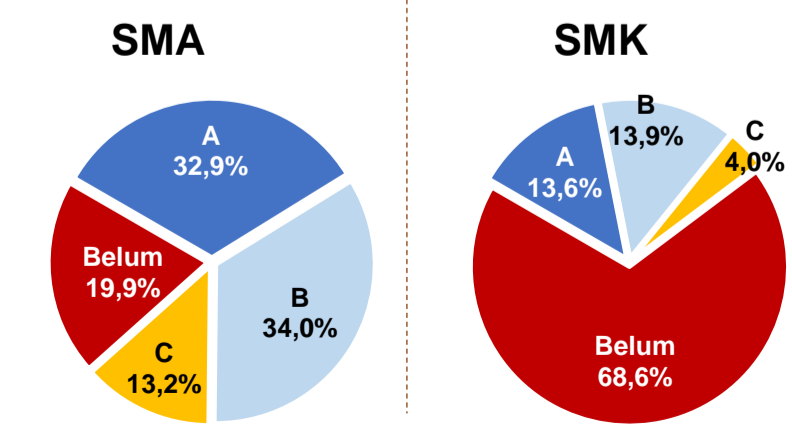
59

Sumber: Ditjen GTK, November 2017

AKREDITASI PNF



Sumber: BAN-PNF, November 2017



Sumber: BAN-S/M, Desember 2017