

NERACA PENDIDIKAN DAERAH 2017



KAB. SRAGEN JAWA TENGAH

DATA PENDIDIKAN DAERAH

Satuan Pendidikan 1.659

PAUD →	902
SD →	574
SMP →	94
SMA →	26
SMK →	56
SLB →	7

Peserta Didik 175.734

PAUD →	28.067
SD →	75.373
SMP →	34.615
SMA →	9.600
SMK →	27.400
SLB →	679

Ruang Kelas 6.199

SD →	3.723
SMP →	1.206
SMA →	367
SMK →	834
SLB →	69

Guru 12.159

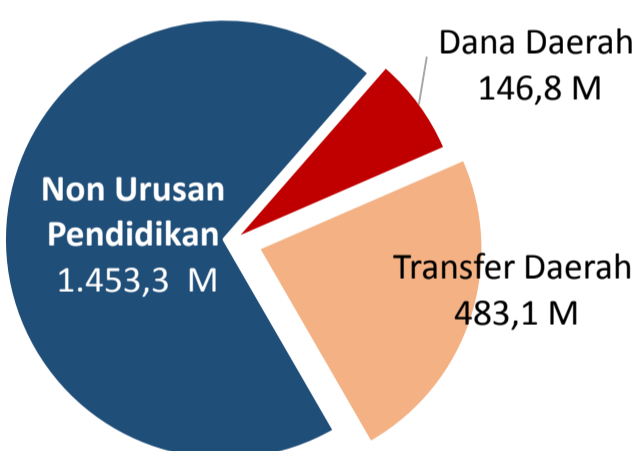
PAUD →	1.693
SD →	5.668
SMP →	2.258
SMA →	686
SMK →	1.728
SLB →	126

Sumber: PDSPK, November 2017

Sumber: GTK, Juni 2017

PENDANAAN PENDIDIKAN

APBD 2017 Rp2.083,2 M



Rincian Dana Transfer Daerah Bidang pendidikan

DAK Fisik	16,0 M
TPG	201,1 M
Tamsil	1,8 M
Tunjangan Khusus Guru	0,0 M
DAU (Gaji GTK PNSD)	248,4 M
BOP PAUD	15,8 M

Persentase urusan pendidikan (di luar transfer daerah)



Trend Alokasi Anggaran Pendidikan dalam APBD

	2015	2016	2017
	20,2%	14,2%	9,2%

ALOKASI ANGGARAN BANTUAN PEMERINTAH (APBN)

PAUD-DIKMAS	1,3 M
SD	6,3 M
SMP	5,3 M
GTK	20,1 M
Total	32,9 M

Sumber: Kemendikbud, November 2017

PERSENTASE REALISASI PROGRAM INDONESIA PINTAR

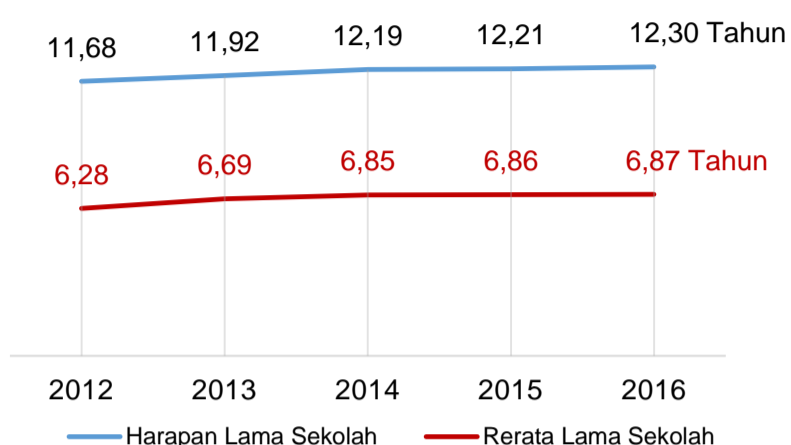
	SD	SMP	SMA	SMK
Penerima	38,0%	42,9%	42,5%	87,5%
Anggaran	38,2%	47,5%	42,7%	88,9%

Sumber: sipintar.web.id, Desember 2017

Sumber: Kemdagri, November 2017

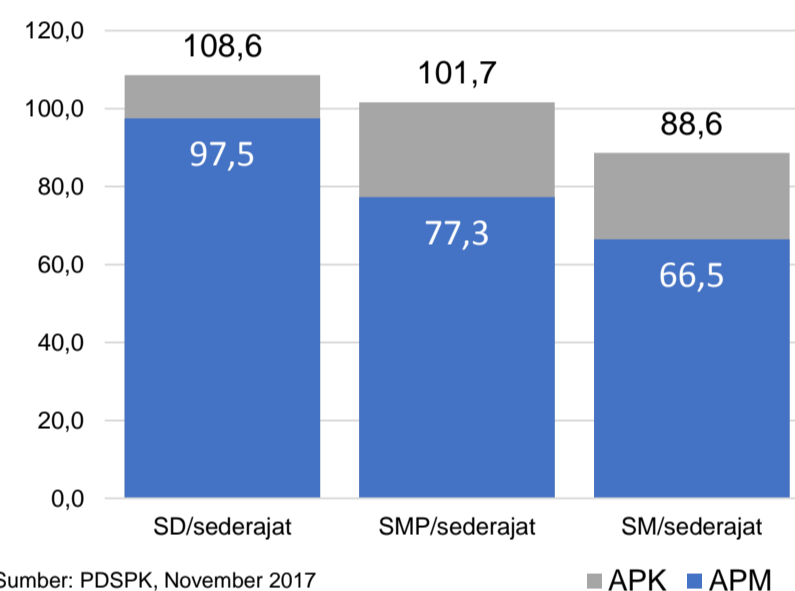
INDEKS PEMBANGUNAN MANUSIA 2016

JAWA TENGAH	71,4
NASIONAL	70,18



Sumber: BPS, Oktober 2017

APK DAN APM 2016/2017 (persentase)



Sumber: PDSPK, November 2017

KEBUDAYAAN

JENIS	JUMLAH
Cagar Budaya	2
Desa Adat	0
Museum	0
Rumah Budaya Nusantara	0
Sanggar dan Komunitas	1
Warisan Budaya Tak Benda	0

Sumber: Ditjen Kebudayaan, November 2017

BAHASA DAERAH

1

Sumber: BPPB, November 2017

RASIO PENDIDIKAN

GURU:SISWA

SD	SMP	SMA	SMK
1:13	1:15	1:14	1:16

GURU PNS:SISWA

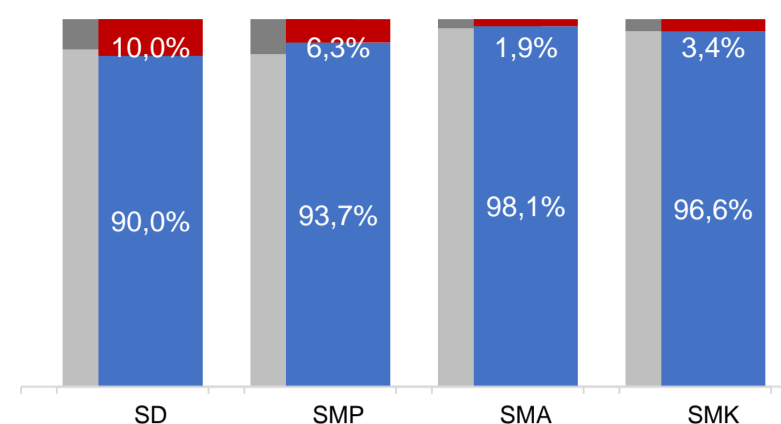
SD	SMP	SMA	SMK
1:23	1:24	1:22	1:51

ROMBEL:SISWA

SD	SMP	SMA	SMK
1:20	1:29	1:28	1:28

Sumber: PDSPK, November 2017

KUALIFIKASI GURU



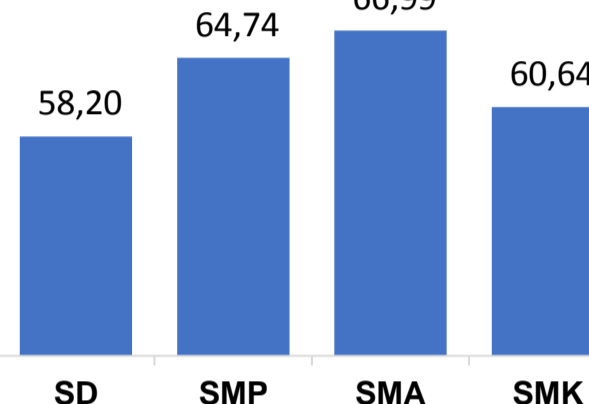
Sumber: Ditjen GTK, 2017

UJI KOMPETENSI GURU PER JENJANG

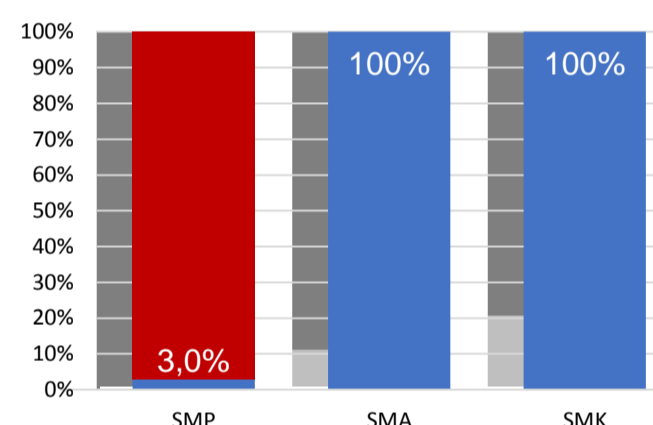


Sumber: Ditjen GTK, 2016

Nas.	54,33	58,25	61,74	58,30
Prov.	61,88	66,14	70,10	61,91



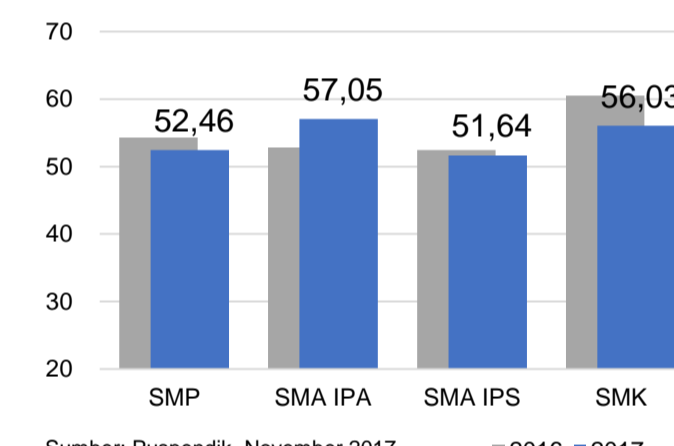
PERSENTASE PESERTA UNBK PER JENJANG



Sumber: Puspendik, November 2017

HASIL UN

Nas.	54,25	52,87	47,93	53,75
Prov.	54,06	58,03	53,29	57,59



Sumber: Puspendik, November 2017

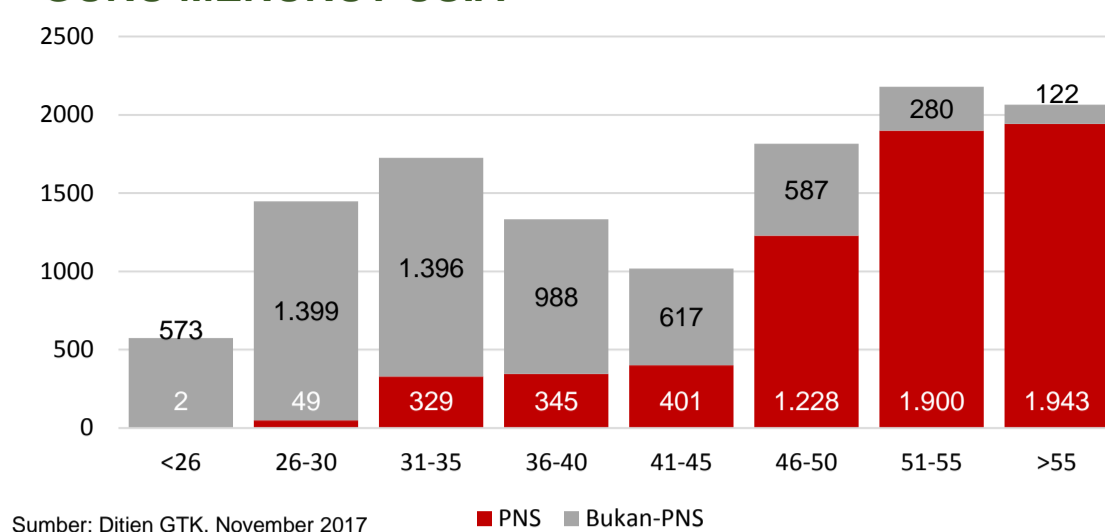
SKOR IUUN

Nas.	76,65	86,69	85,65	92,61
Prov.	87,25	95,94	94,45	99,71



Sumber: Puspendik, November 2017

GURU MENURUT USIA



Sumber: Ditjen GTK, November 2017

GURU PENSUN 5 TAHUN KE DEPAN 1.943 ORANG

SISWA PUTUS SEKOLAH DAN MENGULANG

	SD	SMP	SMA	SMK
PUTUS SEKOLAH	62	125	46	239
MENGULANG	314	69	-	25

Sumber: PDSPK, November 2017

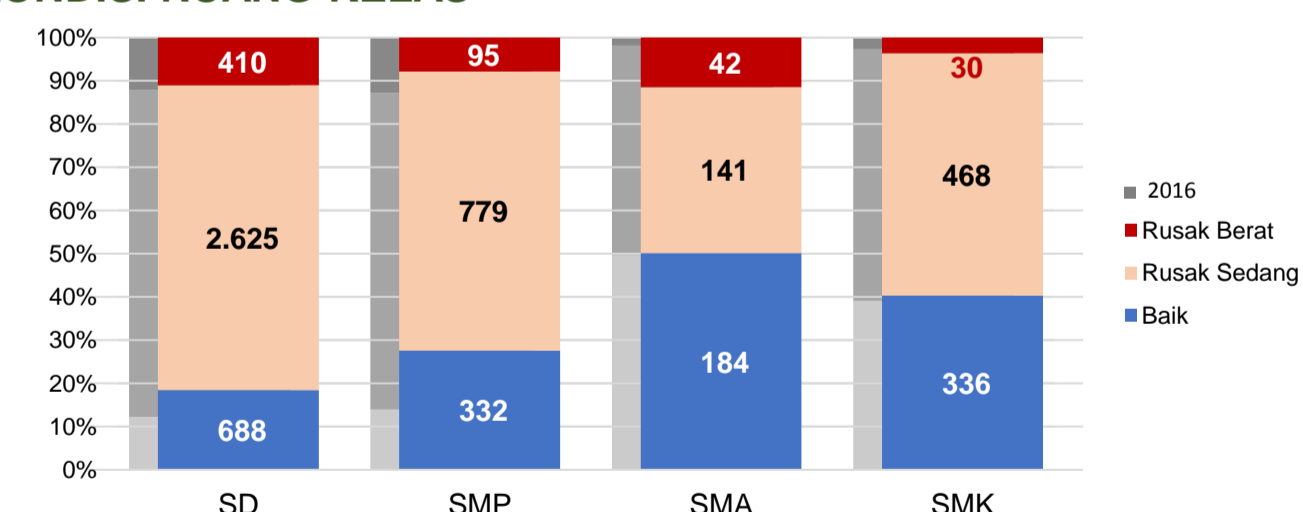
PRESTASI SISWA



OLIMPIADE NASIONAL	3
OLIMPIADE INTERNASIONAL	0

Sumber: Ditjen Dikdasmen, November 2017

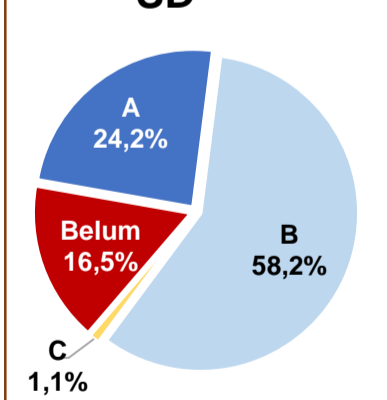
KONDISI RUANG KELAS



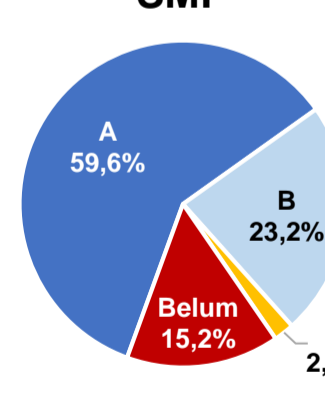
Sumber: PDSPK, November 2017

AKREDITASI S/M

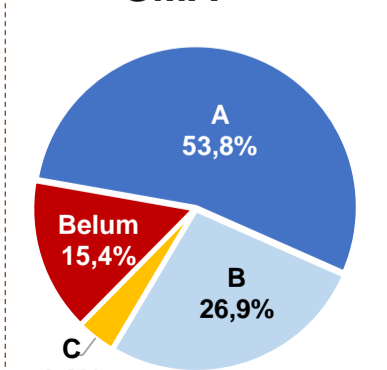
SD



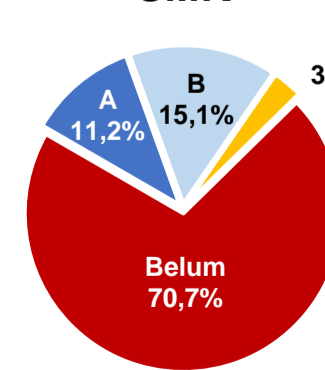
SMP



SMA



SMK



Sumber: BAN-S/M, Desember 2017

SEKOLAH RINTISAN PELAKSANA PPK

SD	SMP	TOTAL
1	4	5

Sumber: Kemendikbud, September 2017

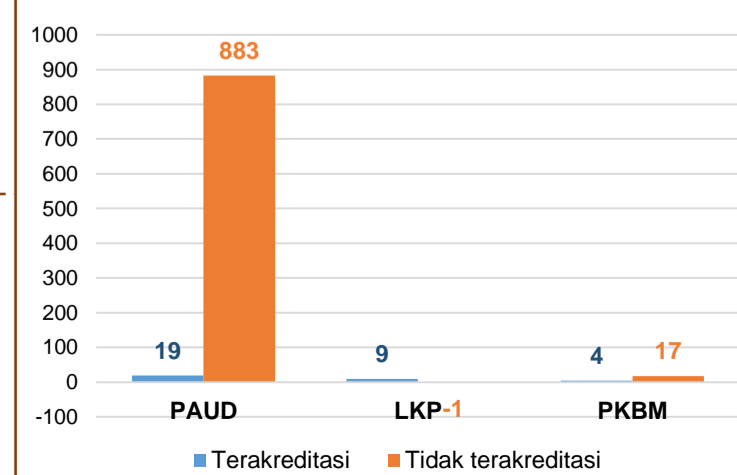
GURU KEAHLIAN GANDA

GURU GARIS DEPAN

54
0

Sumber: Ditjen GTK, November 2017

AKREDITASI PNF



Sumber: BAN-PNF, November 2017