

NERACA PENDIDIKAN DAERAH 2017



KOTA JAMBI JAMBI

DATA PENDIDIKAN DAERAH

Satuan Pendidikan **732**

PAUD →	350
SD →	230
SMP →	69
SMA →	42
SMK →	36
SLB →	5

Peserta Didik **133.699**

PAUD →	11.308
SD →	63.759
SMP →	26.333
SMA →	17.661
SMK →	13.928
SLB →	710

Ruang Kelas **4.145**

SD →	2.188
SMP →	831
SMA →	538
SMK →	469
SLB →	119

Guru **7.714**

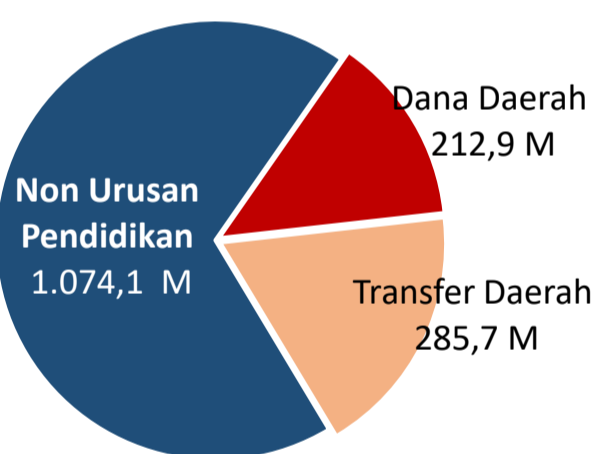
PAUD →	758
SD →	3.391
SMP →	1.514
SMA →	1.045
SMK →	867
SLB →	139

Sumber: PDSPK, November 2017

Sumber: GTK, Juni 2017

PENDANAAN PENDIDIKAN

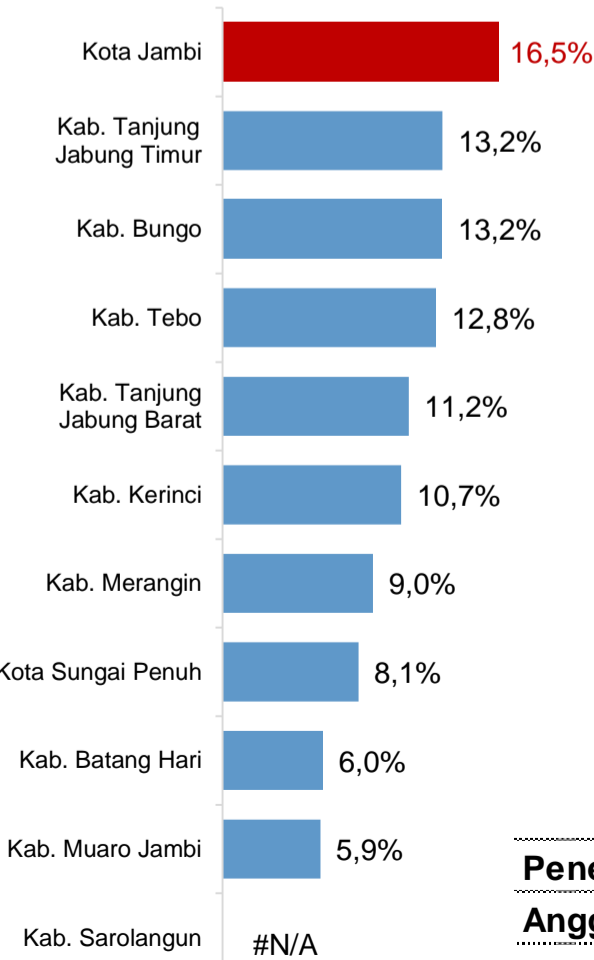
APBD 2017 Rp1.572,7 M



Rincian Dana Transfer Daerah Bidang pendidikan

DAK Fisik	19,1 M
TPG	120,4 M
Tamsil	1,7 M
Tunjangan Khusus Guru	0,0 M
DAU (Gaji GTK PNSD)	138,5 M
BOP PAUD	6,1 M

Persentase urusan pendidikan (di luar transfer daerah)



Sumber: Kemdagri, November 2017

Trend Alokasi Anggaran Pendidikan dalam APBD

	2015	2016	2017
	18,9%	19,5%	16,5%

ALOKASI ANGGARAN BANTUAN PEMERINTAH (APBN)

PAUD-DIKMAS	0,9 M
SD	7,3 M
SMP	0,4 M
GTK	13,2 M
Total	21,7 M

Sumber: Kemendikbud, November 2017

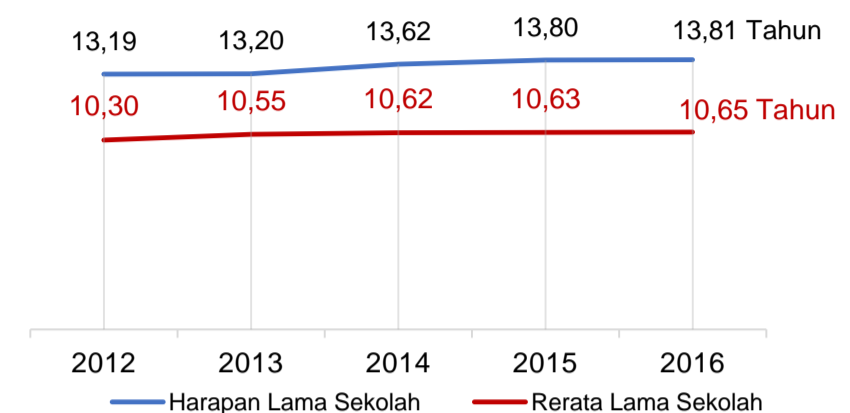
PERSENTASE REALISASI PROGRAM INDONESIA PINTAR

	SD	SMP	SMA	SMK
Penerima	26,8%	27,2%	55,8%	38,0%
Anggaran	27,9%	30,8%	59,7%	41,7%

Sumber: sipintar.web.id, Desember 2017

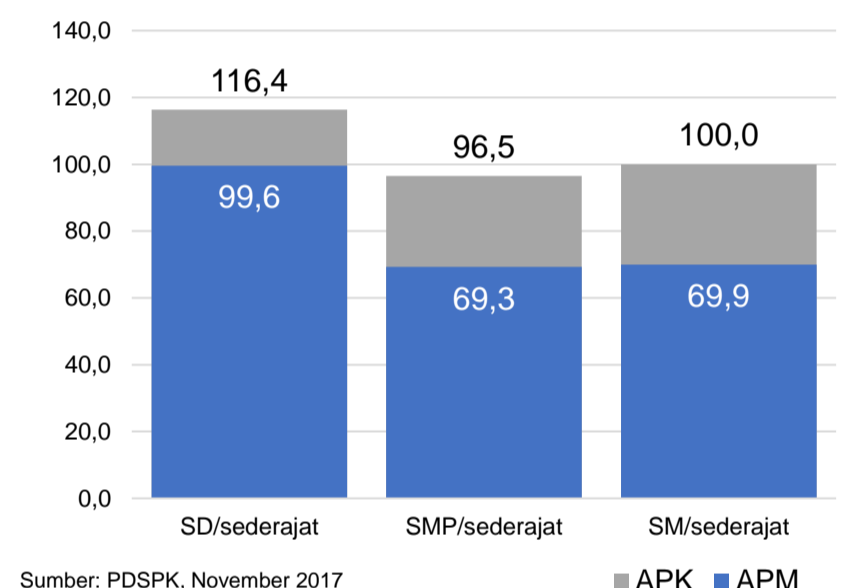
INDEKS PEMBANGUNAN MANUSIA 2016

76,1 JAMBI **69,6** NASIONAL **70,18**



Sumber: BPS, Oktober 2017

APK DAN APM 2016/2017 (persentase)



Sumber: PDSPK, November 2017

KEBUDAYAAN

JENIS	JUMLAH
Cagar Budaya	1
Desa Adat	0
Museum	2
Rumah Budaya Nusantara	0
Sanggar dan Komunitas	2
Warisan Budaya Tak Benda	0

Sumber: Ditjen Kebudayaan, November 2017

BAHASA DAERAH

2

Sumber: BPPB, November 2017

RASIO PENDIDIKAN

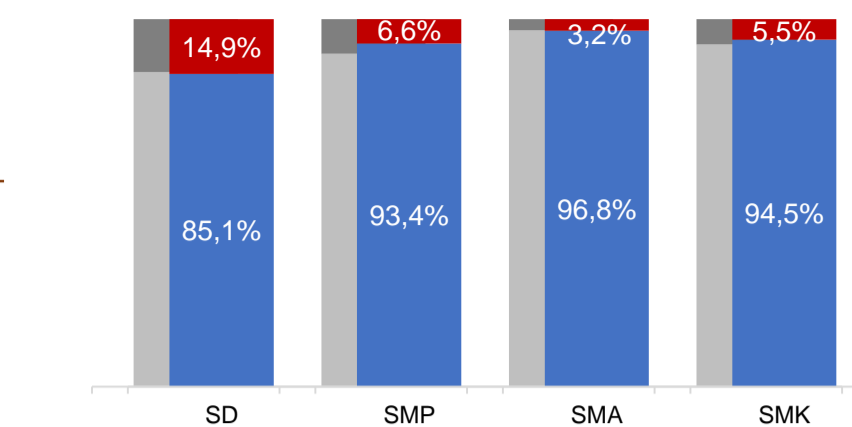
GURU:SISWA	SD	SMP	SMA	SMK
	1:19	1:17	1:17	1:16

GURU PNS:SISWA	SD	SMP	SMA	SMK
	1:36	1:27	1:32	1:41

ROMBEL:SISWA	SD	SMP	SMA	SMK
	1:26	1:31	1:33	1:28

Sumber: PDSPK, November 2017

KUALIFIKASI GURU



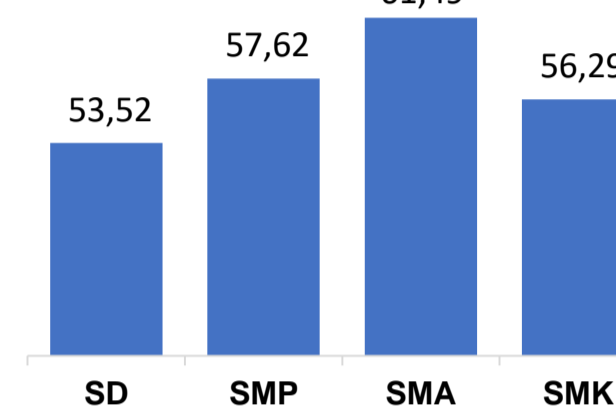
Sumber: Ditjen GTK, 2017

UJI KOMPETENSI GURU PER JENJANG

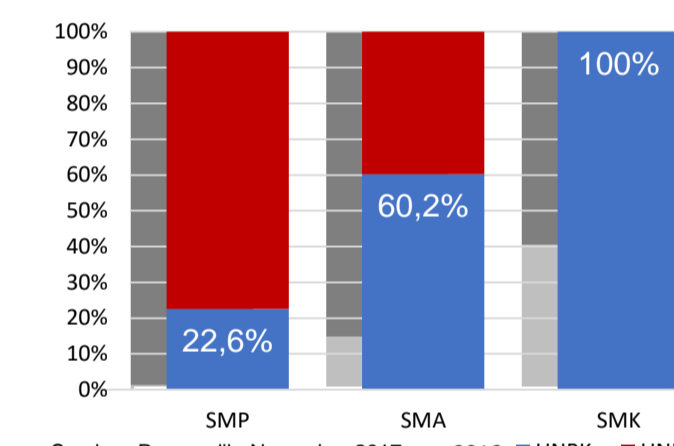


Sumber: Ditjen GTK, 2016

Nas.	54,33	58,25	61,74	58,30
Prov.	49,20	54,51	59,04	54,74



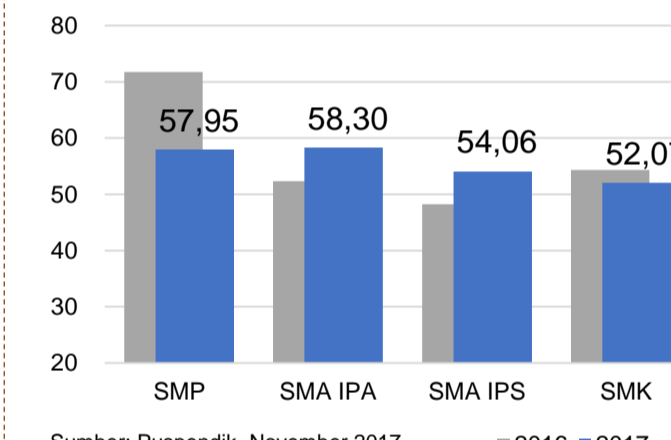
PERSENTASE PESERTA UNBK PER JENJANG



Sumber: Puspendik, November 2017

HASIL UN

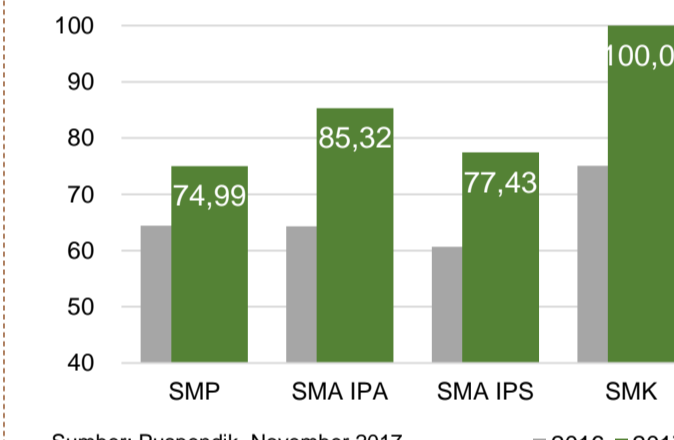
Nas.	54,25	52,87	47,93	53,75
Prov.	48,55	49,32	43,95	50,09



Sumber: Puspendik, November 2017

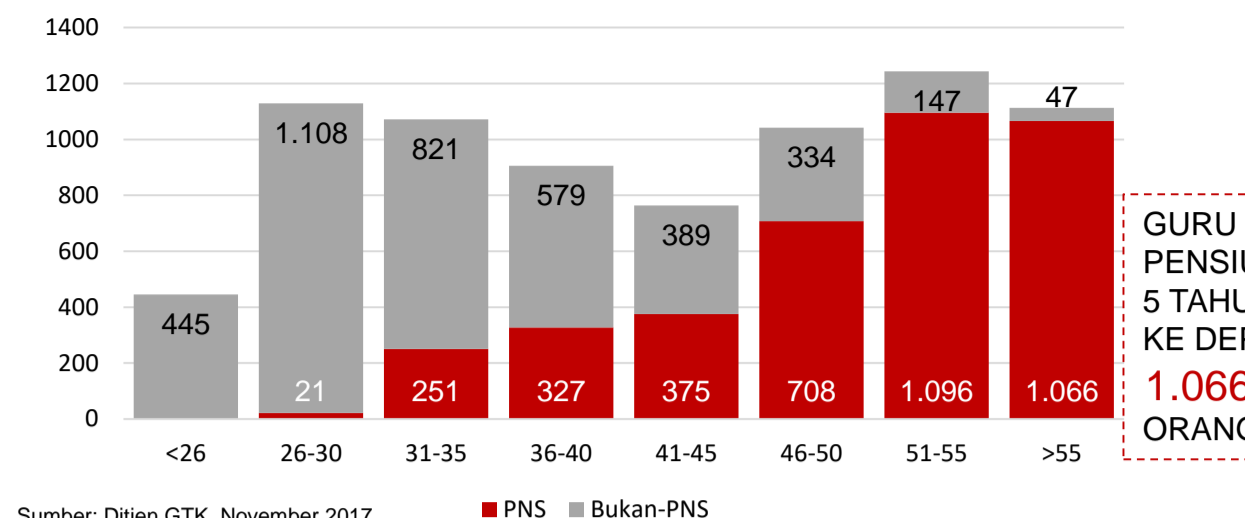
SKOR IUUN

Nas.	76,65	86,69	85,65	92,61
Prov.	76,25	86,37	82,50	94,95



Sumber: Puspendik, November 2017

GURU MENURUT USIA



Sumber: Ditjen GTK, November 2017

GURU PENSUN 5 TAHUN KE DEPAN **1.066** ORANG

SISWA PUTUS SEKOLAH DAN MENGULANG

	SD	SMP	SMA	SMK
PUTUS SEKOLAH	104	40	74	89
MENGULANG	288	72	21	56

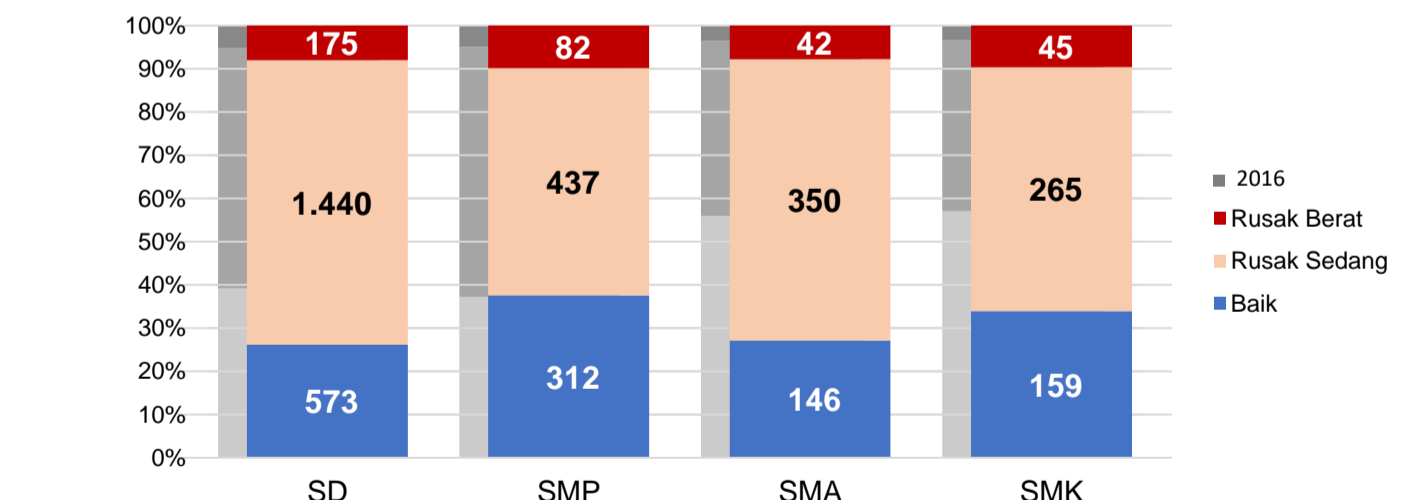
Sumber: PDSPK, November 2017

PRESTASI SISWA

OLIMPIADE NASIONAL	6
OLIMPIADE INTERNASIONAL	0

Sumber: Ditjen Dikdasmen, November 2017

KONDISI RUANG KELAS



Sumber: PDSPK, November 2017

SEKOLAH RINTISAN PELAKSANA PPK

	SD	SMP	TOTAL
	6	4	10

Sumber: Kemendikbud, September 2017

GURU KEAHLIAN GANDA

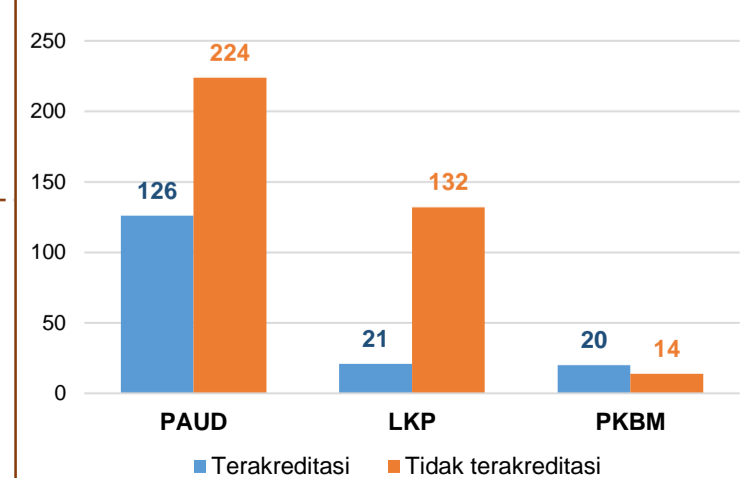
29

GURU GARIS DEPAN

0

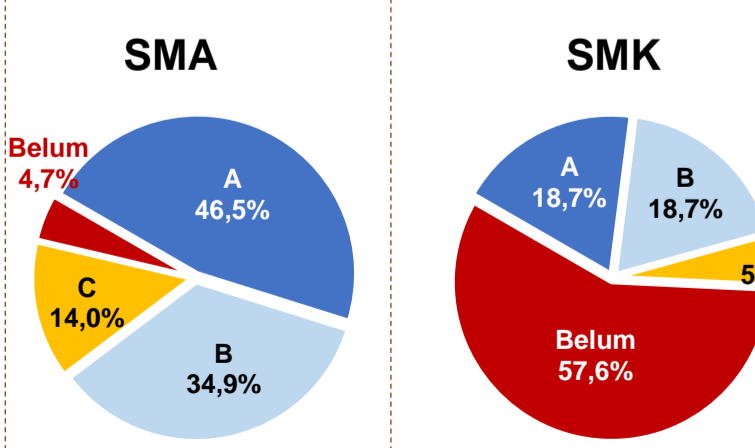
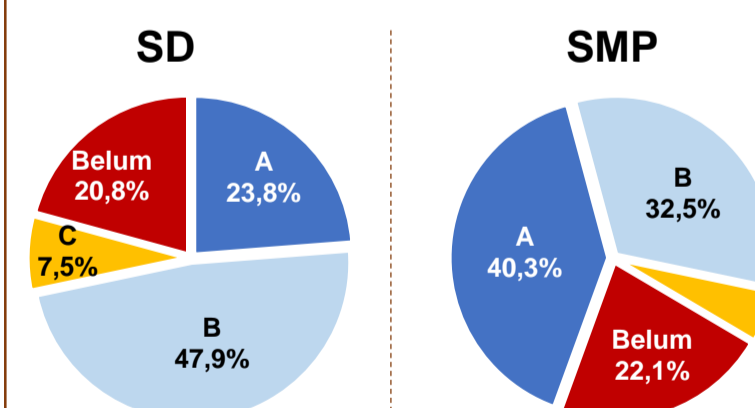
Sumber: Ditjen GTK, November 2017

AKREDITASI PNF



Sumber: BAN-PNF, November 2017

AKREDITASI S/M



Sumber: BAN-S/M, Desember 2017