

NERACA PENDIDIKAN DAERAH 2017



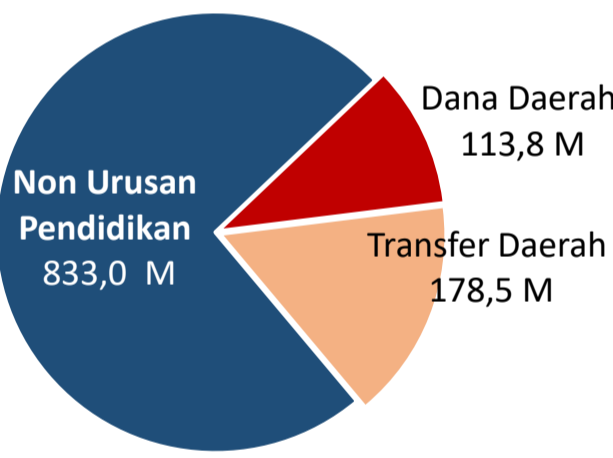
KAB. DAIRI SUMATERA UTARA

DATA PENDIDIKAN DAERAH

Satuan Pendidikan	542	Peserta Didik	83.216
PAUD →	175	PAUD →	3.563
SD →	264	SD →	42.931
SMP →	62	SMP →	20.275
SMA →	24	SMA →	9.690
SMK →	16	SMK →	6.724
SLB →	1	SLB →	33
Ruang Kelas	3.009	Guru	4.996
SD →	1.848	PAUD →	87
SMP →	664	SD →	2.802
SMA →	290	SMP →	1.157
SMK →	200	SMA →	551
SLB →	7	SMK →	390
		SLB →	9

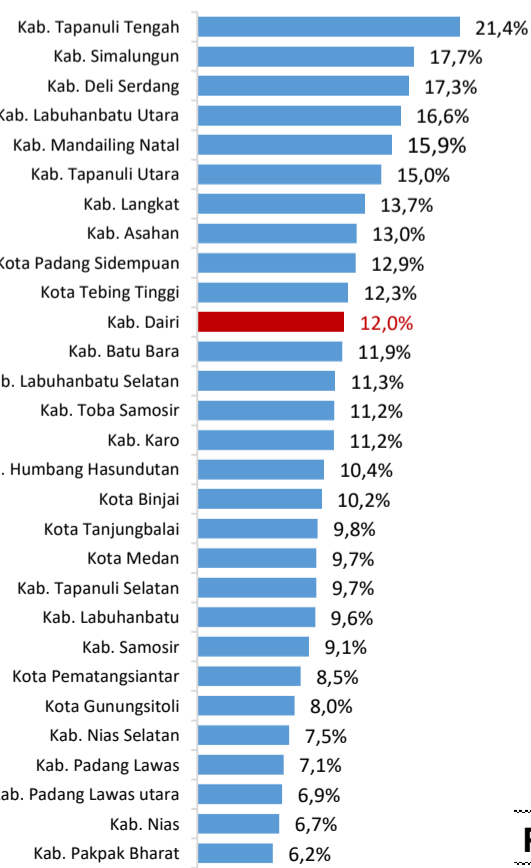
PENDANAAN PENDIDIKAN

APBD 2017 Rp1.125,3 M



DAK Fisik	7,2 M
TPG	50,3 M
Tamsil	2,7 M
Tunjangan Khusus Guru	2,2 M
DAU (Gaji GTK PNSD)	113,3 M
BOP PAUD	2,8 M

Persentase urusan pendidikan (di luar transfer daerah)



Sumber: Kemdagri, November 2017

Trend Alokasi Anggaran Pendidikan dalam APBD

	2015	2016	2017
	18,2%	16,3%	12,0%

ALOKASI ANGGARAN BANTUAN PEMERINTAH (APBN)

PAUD-DIKMAS	0 M
SD	0 M
SMP	0,5 M
GTK	3,7 M
Total	4,2 M

Sumber: Kemendikbud, November 2017

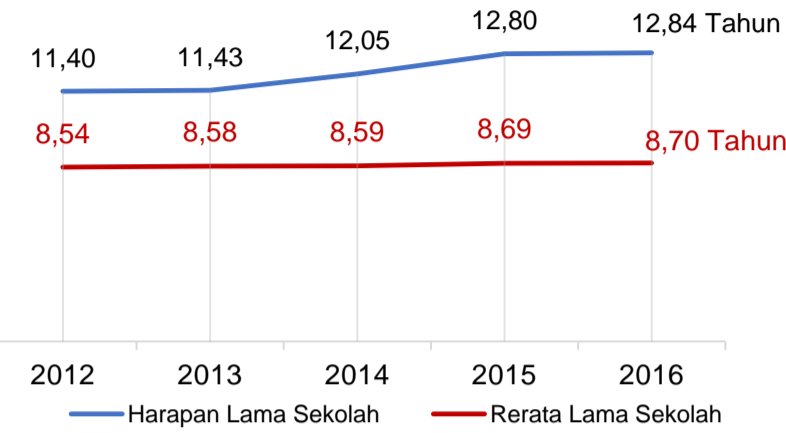
PERSENTASE REALISASI PROGRAM INDONESIA PINTAR

	SD	SMP	SMA	SMK
Penerima	48,9%	35,1%	52,6%	62,3%
Anggaran	50,7%	37,9%	58,9%	67,7%

Sumber: sipintar.web.id, Desember 2017

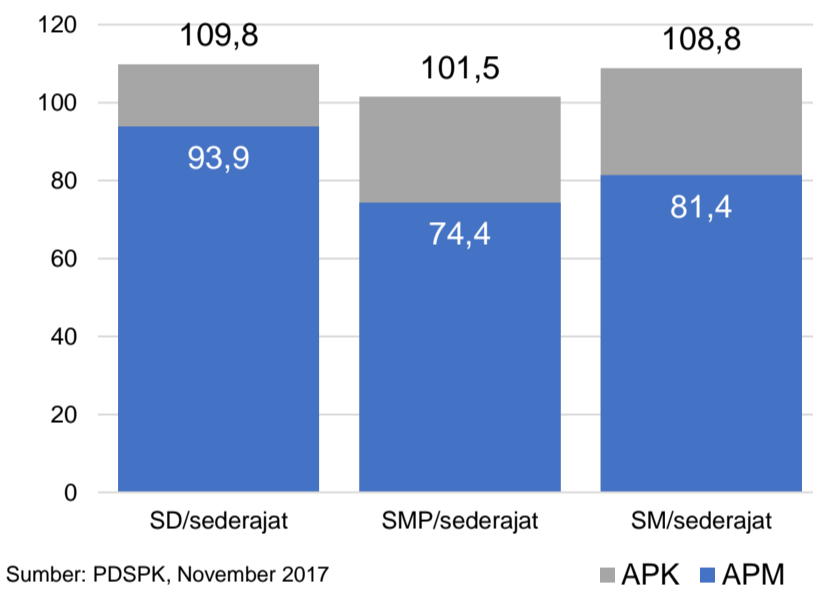
INDEKS PEMBANGUNAN MANUSIA 2016

69,6 SUMATERA UTARA 70,0 NASIONAL 70,18



Sumber: BPS, Oktober 2017

APK DAN APM 2016/2017 (persentase)



Sumber: PDSPK, November 2017

KEBUDAYAAN

JENIS	JUMLAH
Cagar Budaya	0
Desa Adat	1
Museum	0
Rumah Budaya Nusantara	0
Sanggar dan Komunitas	0
Warisan Budaya Tak Benda	0

Sumber: Ditjen Kebudayaan, November 2017

BAHASA DAERAH

2

Sumber: BPPB, November 2017

RASIO PENDIDIKAN

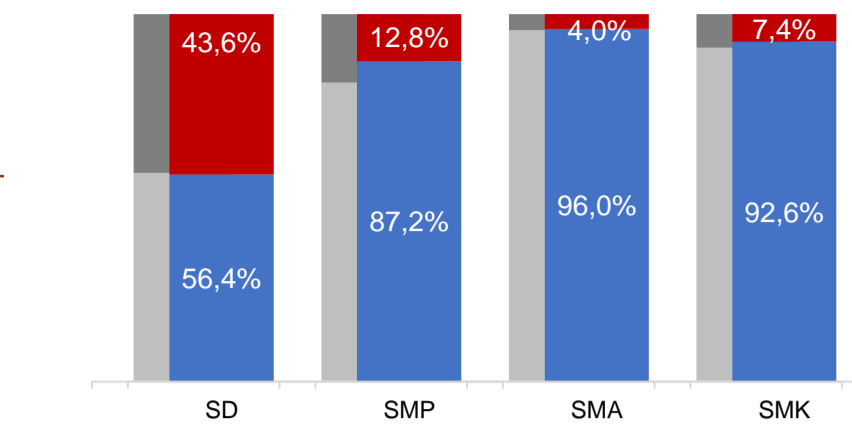
GURU:SISWA	SD	SMP	SMA	SMK
	1:15	1:18	1:18	1:17

GURU PNS:SISWA	SD	SMP	SMA	SMK
	1:24	1:26	1:29	1:43

ROMBEL:SISWA	SD	SMP	SMA	SMK
	1:24	1:32	1:32	1:28

Sumber: PDSPK, November 2017

KUALIFIKASI GURU



Sumber: Ditjen GTK, 2017

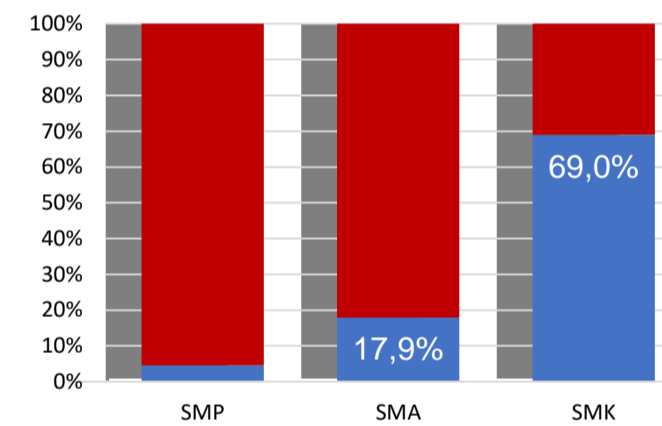
UJI KOMPETENSI GURU PER JENJANG



Sumber: Ditjen GTK, 2016

Nas.	54,33	58,25	61,74	58,30
Prov.	50,05	54,25	58,28	53,62
	50,57	58,03	61,63	55,39
	SD	SMP	SMA	SMK

PERSENTASE PESERTA UNBK PER JENJANG



Sumber: Puspendik, November 2017

HASIL UN

Nas.	54,25	52,87	47,93	53,75
Prov.	57,75	56,37	53,32	53,33
	56,08	65,87	64,12	51,14
	SMP	SMA IPA	SMA IPS	SMK

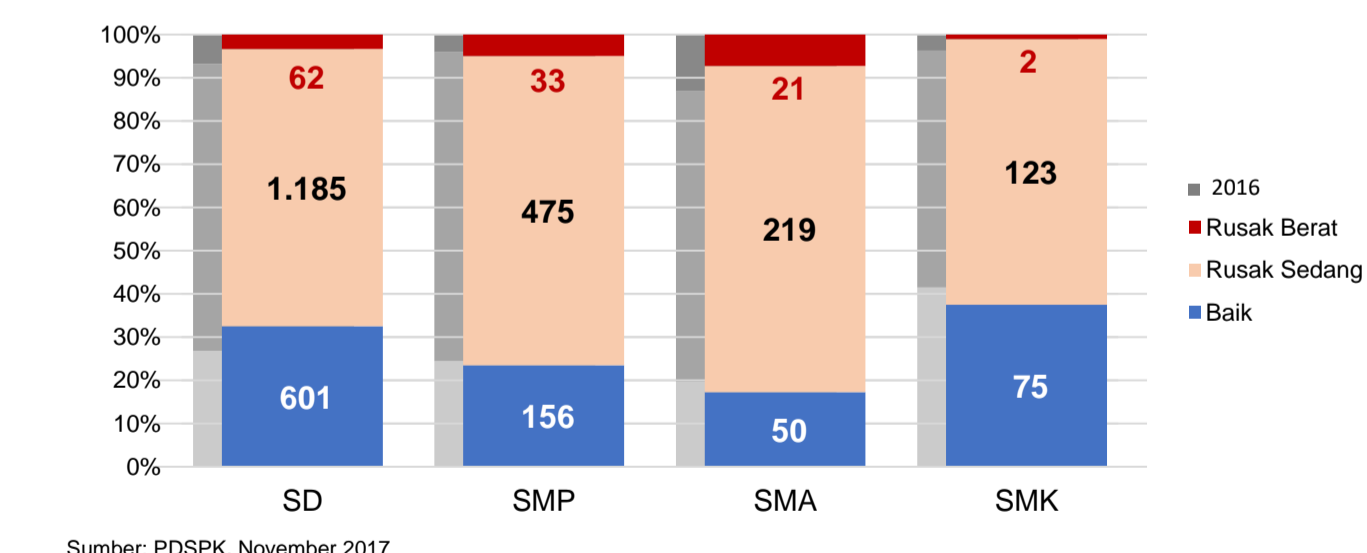
Sumber: Puspendik, November 2017

SKOR IUUN

Nas.	76,65	86,69	85,65	92,61
Prov.	62,68	72,30	72,01	78,74
	74,77	56,10	61,06	86,00
	SMP	SMA IPA	SMA IPS	SMK

Sumber: Puspendik, November 2017

KONDISI RUANG KELAS



Sumber: PDSPK, November 2017

SEKOLAH RINTISAN PELAKSANA PPK

SD	SMP	TOTAL
2	3	5

Sumber: Kemendikbud, September 2017

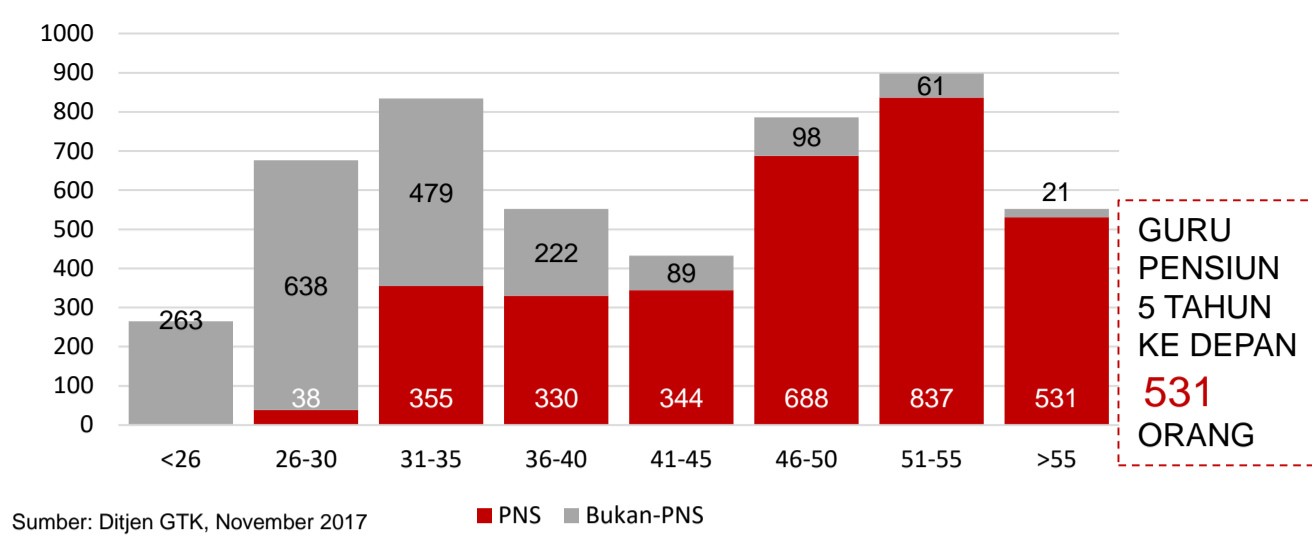
GURU KEAHLIAN GANDA

18
0

GURU GARIS DEPAN

Sumber: Ditjen GTK, November 2017

GURU MENURUT USIA



Sumber: Ditjen GTK, November 2017

GURU PENSUN 5 TAHUN KE DEPAN
531 ORANG

SISWA PUTUS SEKOLAH DAN MENGULANG

	SD	SMP	SMA	SMK
PUTUS SEKOLAH	104	84	71	136
MENGULANG	464	4	-	1

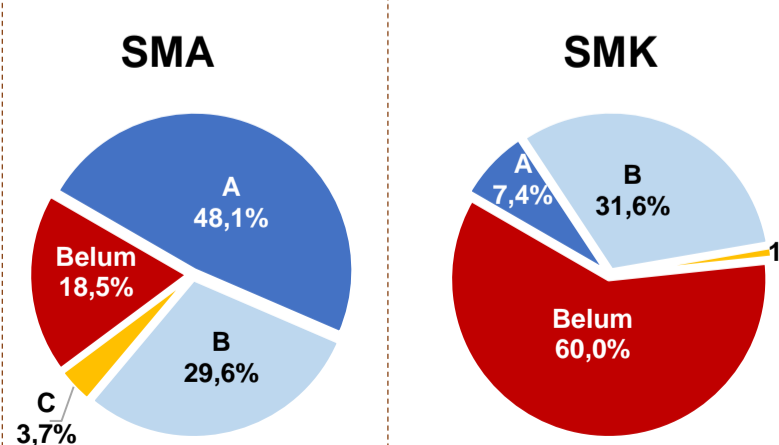
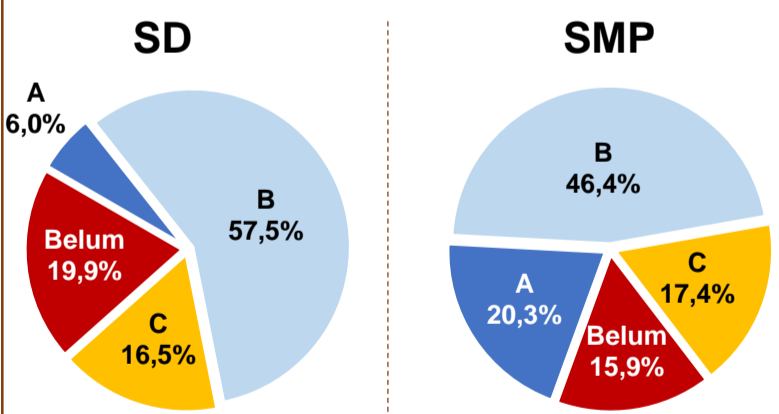
Sumber: PDSPK, November 2017

PRESTASI SISWA

OLIMPIADE NASIONAL	1
OLIMPIADE INTERNASIONAL	0

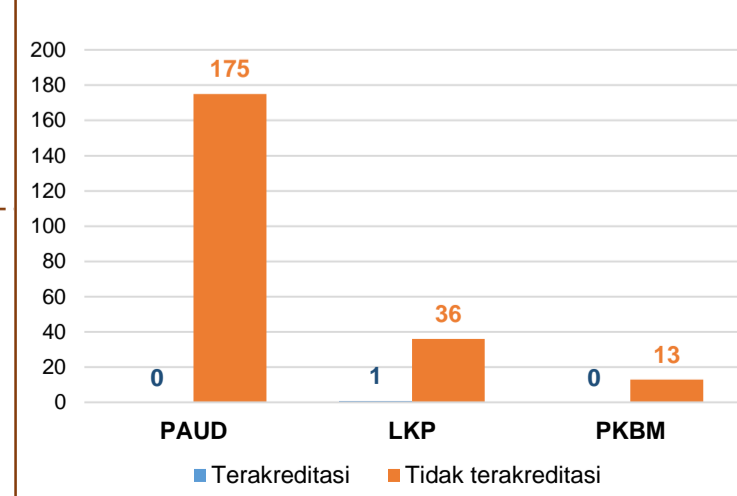
Sumber: Ditjen Dikdasmen, November 2017

AKREDITASI S/M



Sumber: BAN-S/M, Desember 2017

AKREDITASI PNF



Sumber: BAN-PNF, November 2017