

# NERACA PENDIDIKAN DAERAH 2017



## KAB. KARO SUMATERA UTARA

### DATA PENDIDIKAN DAERAH

#### Satuan Pendidikan 619

PAUD →	225
SD →	291
SMP →	64
SMA →	24
SMK →	13
SLB →	2

#### Peserta Didik 90.255

PAUD →	6.022
SD →	46.447
SMP →	21.021
SMA →	12.081
SMK →	4.582
SLB →	102

#### Ruang Kelas 3.240

SD →	2.076
SMP →	713
SMA →	346
SMK →	88
SLB →	17

#### Guru 5.780

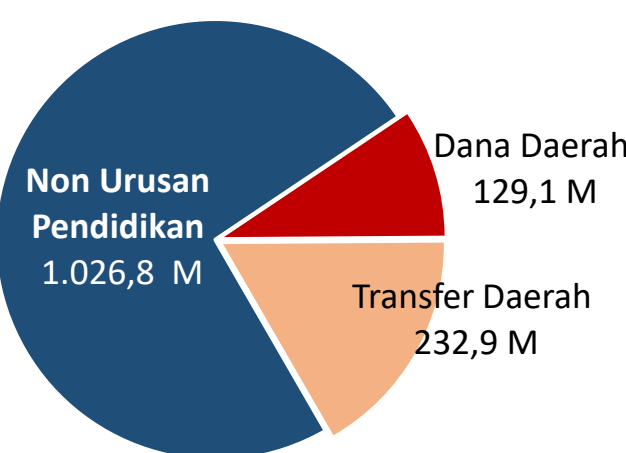
PAUD →	241
SD →	2.962
SMP →	1.423
SMA →	725
SMK →	409
SLB →	20

Sumber: PDSPK, November 2017

Sumber: GTK, Juni 2017

### PENDANAAN PENDIDIKAN

#### APBD 2017 Rp1.388,8 M



#### Rincian Dana Transfer Daerah Bidang pendidikan

DAK Fisik	11,6 M
TPG	66,0 M
Tamsil	2,5 M
Tunjangan Khusus Guru	1,6 M
DAU (Gaji GTK PNSD)	148,1 M
BOP PAUD	3,1 M

#### Persentase urusan pendidikan (di luar transfer daerah)



#### Trend Alokasi Anggaran Pendidikan dalam APBD

	2015	2016	2017
	14,9%	14,6%	11,2%

#### ALOKASI ANGGARAN BANTUAN PEMERINTAH (APBN)

PAUD-DIKMAS	0,3 M
SD	0 M
SMP	1,8 M
GTK	7,2 M
Total	9,2 M

Sumber: Kemendikbud, November 2017

#### PERSENTASE REALISASI PROGRAM INDONESIA PINTAR

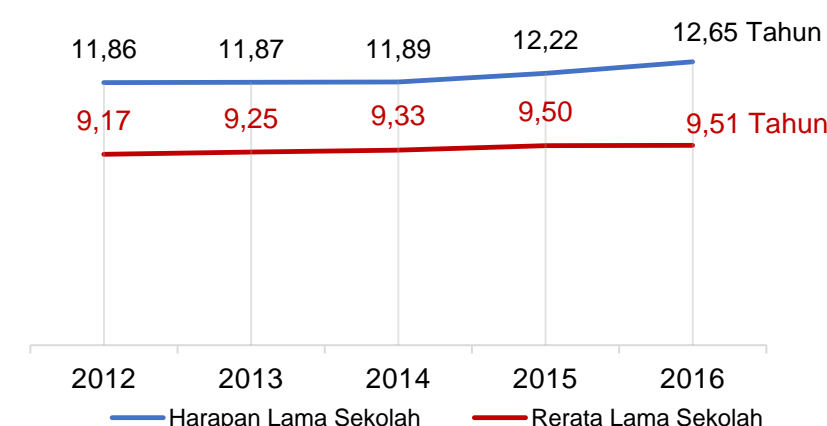
	SD	SMP	SMA	SMK
Penerima	54,0%	48,6%	55,7%	63,3%
Anggaran	56,1%	55,4%	63,4%	67,7%

Sumber: sipintar.web.id, Desember 2017

Sumber: Kemdagri, November 2017

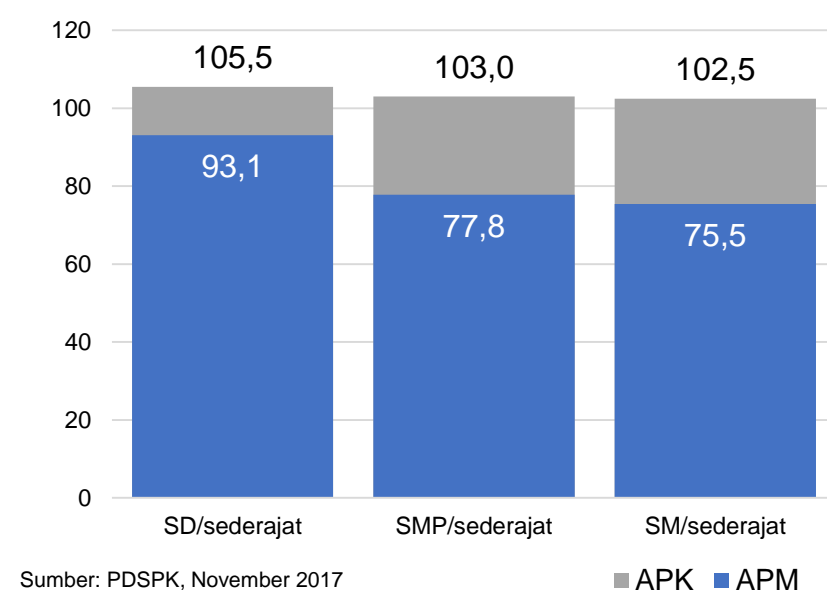
### INDEKS PEMBANGUNAN MANUSIA 2016

**73,3** SUMATERA UTARA **70,0** NASIONAL **70,18**



Sumber: BPS, Oktober 2017

### APK DAN APM 2016/2017 (persentase)



Sumber: PDSPK, November 2017

### KEBUDAYAAN

JENIS	JUMLAH
Cagar Budaya	0
Desa Adat	1
Museum	0
Rumah Budaya Nusantara	1
Sanggar dan Komunitas	3
Warisan Budaya Tak Benda	0

Sumber: Ditjen Kebudayaan, November 2017

### BAHASA DAERAH

2

Sumber: BPPB, November 2017

### RASIO PENDIDIKAN

#### GURU:SISWA

	SD	SMP	SMA	SMK
	1:16	1:15	1:17	1:11

#### GURU PNS:SISWA

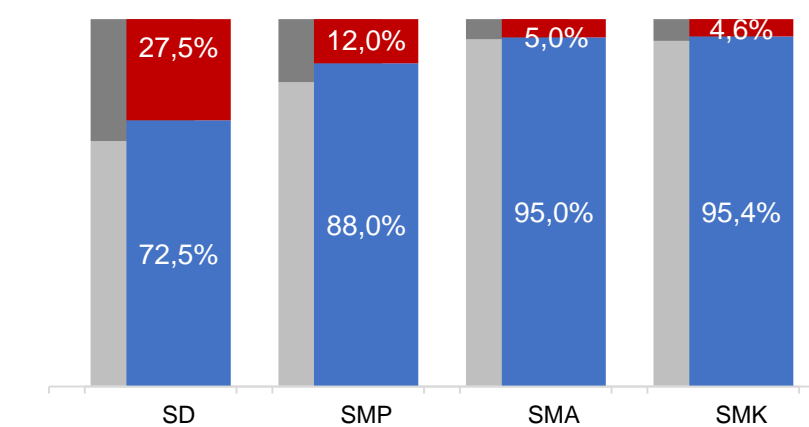
	SD	SMP	SMA	SMK
	1:22	1:20	1:24	1:19

#### ROMBEL:SISWA

	SD	SMP	SMA	SMK
	1:24	1:31	1:34	1:27

Sumber: PDSPK, November 2017

### KUALIFIKASI GURU

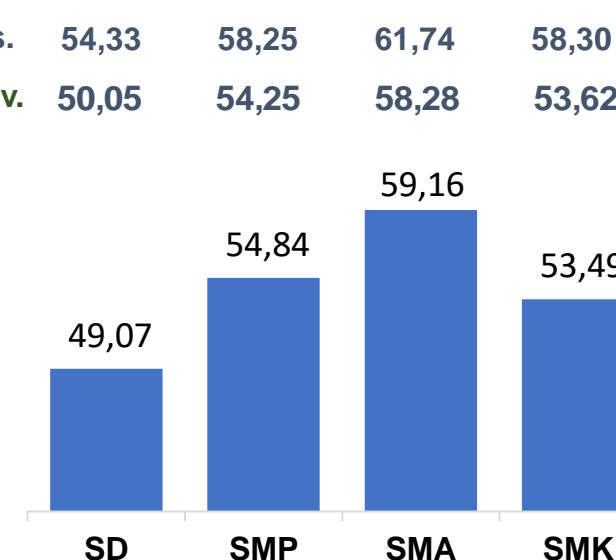


Sumber: Ditjen GTK, 2017

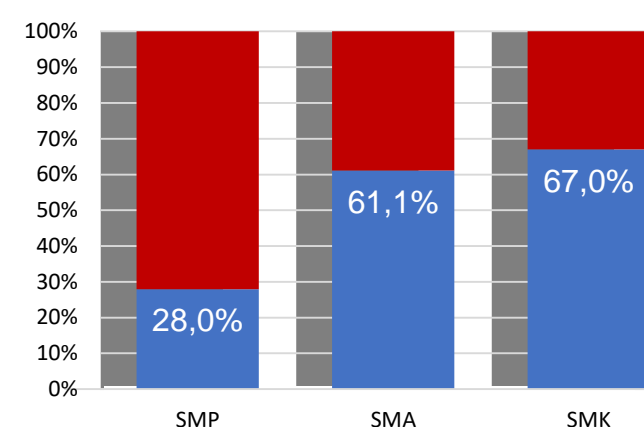
### UJI KOMPETENSI GURU PER JENJANG



Sumber: Ditjen GTK, 2016

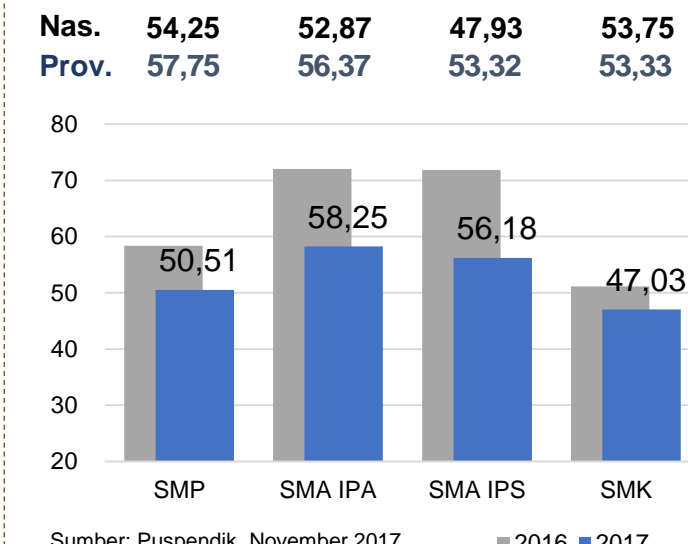


### PERSENTASE PESERTA UNBK PER JENJANG



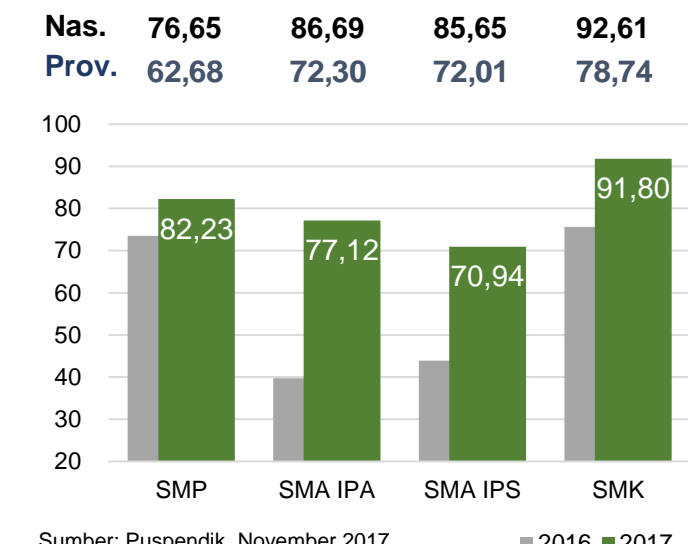
Sumber: Puspendik, November 2017

### HASIL UN



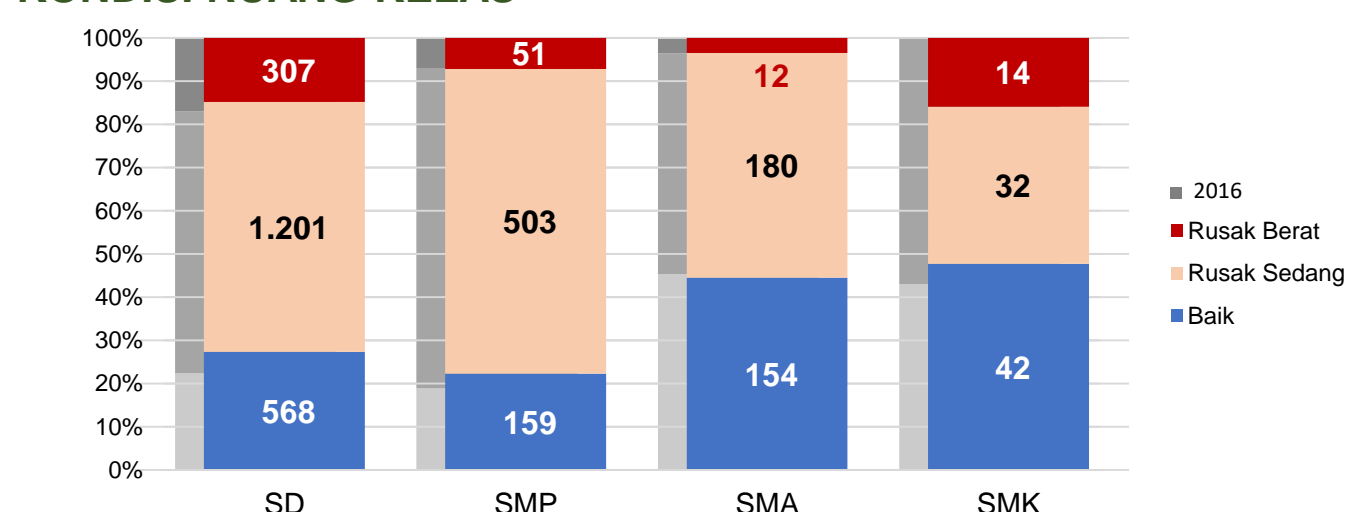
Sumber: Puspendik, November 2017

### SKOR IIUN



Sumber: Puspendik, November 2017

### KONDISI RUANG KELAS



Sumber: PDSPK, November 2017

### SEKOLAH RINTISAN PELAKSANA PPK

	SD	SMP	TOTAL
	1	2	3

Sumber: Kemendikbud, September 2017

### GURU KEAHLIAN GANDA

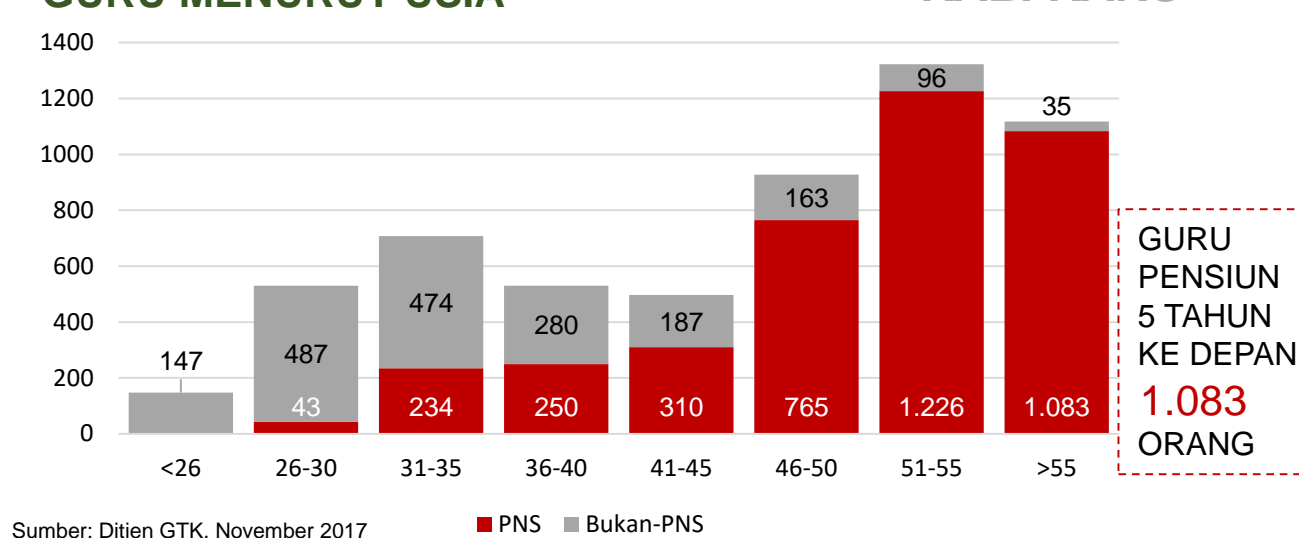
22

### GURU GARIS DEPAN

0

Sumber: Ditjen GTK, November 2017

### GURU MENURUT USIA



Sumber: Ditjen GTK, November 2017

GURU PENSUN 5 TAHUN KE DEPAN 1.083 ORANG

### SISWA PUTUS SEKOLAH DAN MENGULANG

	SD	SMP	SMA	SMK
PUTUS SEKOLAH	97	22	98	29
MENGULANG	393	22	2	25

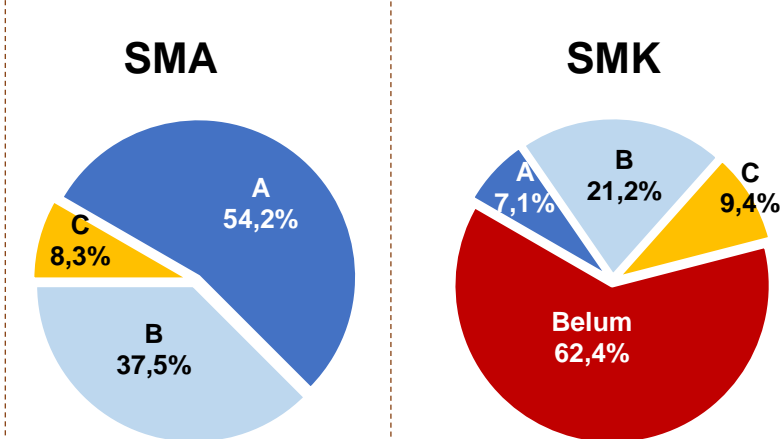
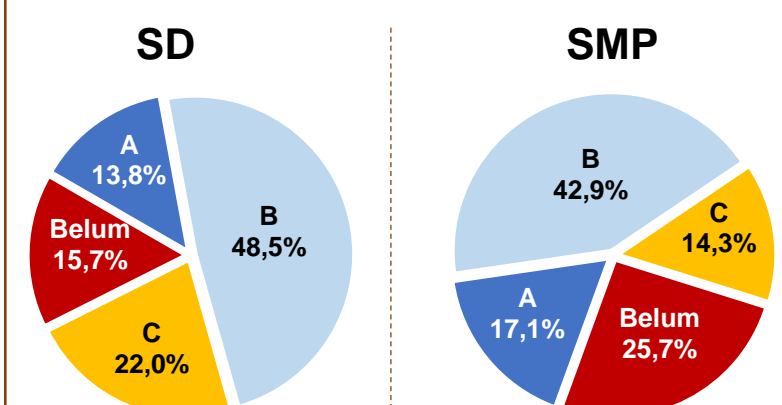
Sumber: PDSPK, November 2017

### PRESTASI SISWA

OLIMPIADE NASIONAL	0
OLIMPIADE INTERNASIONAL	0

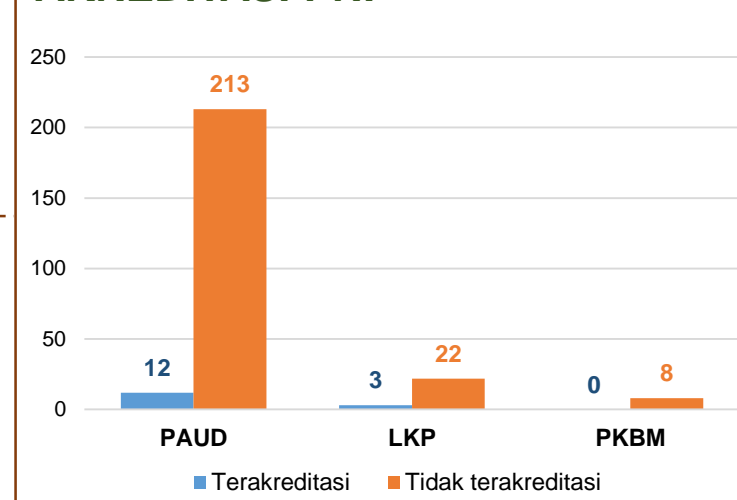
Sumber: Ditjen Dikdasmen, November 2017

### AKREDITASI S/M



Sumber: BAN-S/M, Desember 2017

### AKREDITASI PNF



Sumber: BAN-PNF, November 2017