

NERACA PENDIDIKAN DAERAH 2017



KAB. TEBO JAMBI

DATA PENDIDIKAN DAERAH

Satuan Pendidikan **632**

PAUD →	279
SD →	249
SMP →	64
SMA →	19
SMK →	19
SLB →	2

Peserta Didik **67.090**

PAUD →	7.216
SD →	38.170
SMP →	11.586
SMA →	5.737
SMK →	4.278
SLB →	103

Ruang Kelas **2.517**

SD →	1.706
SMP →	436
SMA →	198
SMK →	140
SLB →	37

Guru **4.598**

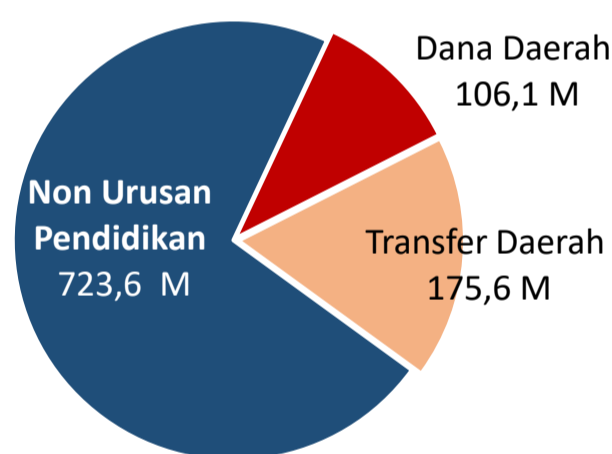
PAUD →	337
SD →	2.592
SMP →	832
SMA →	477
SMK →	334
SLB →	26

Sumber: PDSPK, November 2017

Sumber: GTK, Juni 2017

PENDANAAN PENDIDIKAN

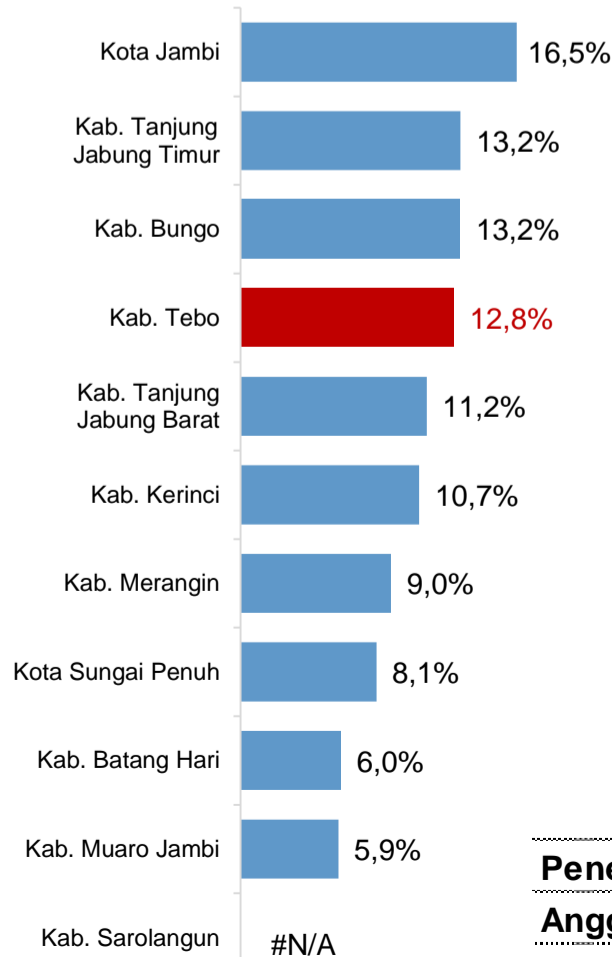
APBD 2017 Rp1.005,3 M



Rincian Dana Transfer Daerah Bidang pendidikan

DAK Fisik	7,2 M
TPG	66,4 M
Tamsil	2,1 M
Tunjangan Khusus Guru	5,2 M
DAU (Gaji GTK PNSD)	91,2 M
BOP PAUD	3,4 M

Persentase urusan pendidikan (di luar transfer daerah)



Sumber: Kemdagri, November 2017

Trend Alokasi Anggaran Pendidikan dalam APBD

	2015	2016	2017
	12,3%	15,4%	12,8%

ALOKASI ANGGARAN BANTUAN PEMERINTAH (APBN)

PAUD-DIKMAS	0,4 M
SD	3,9 M
SMP	3,9 M
GTK	3 M
Total	11,2 M

Sumber: Kemendikbud, November 2017

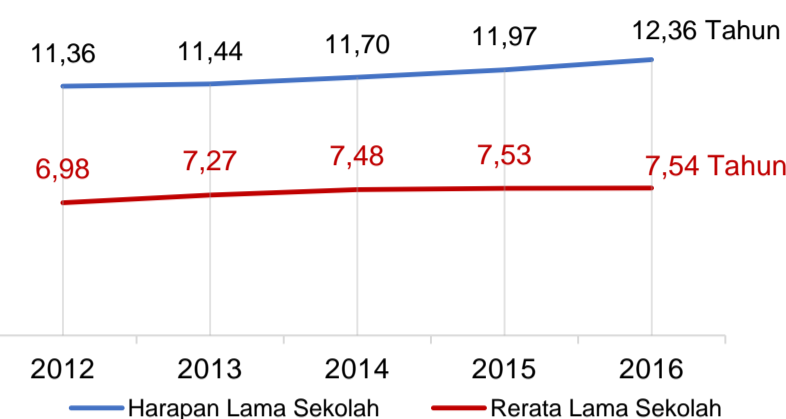
PERSENTASE REALISASI PROGRAM INDONESIA PINTAR

	SD	SMP	SMA	SMK
Penerima	21,9%	32,7%	78,7%	28,6%
Anggaran	22,4%	36,1%	85,1%	30,0%

Sumber: sipintar.web.id, Desember 2017

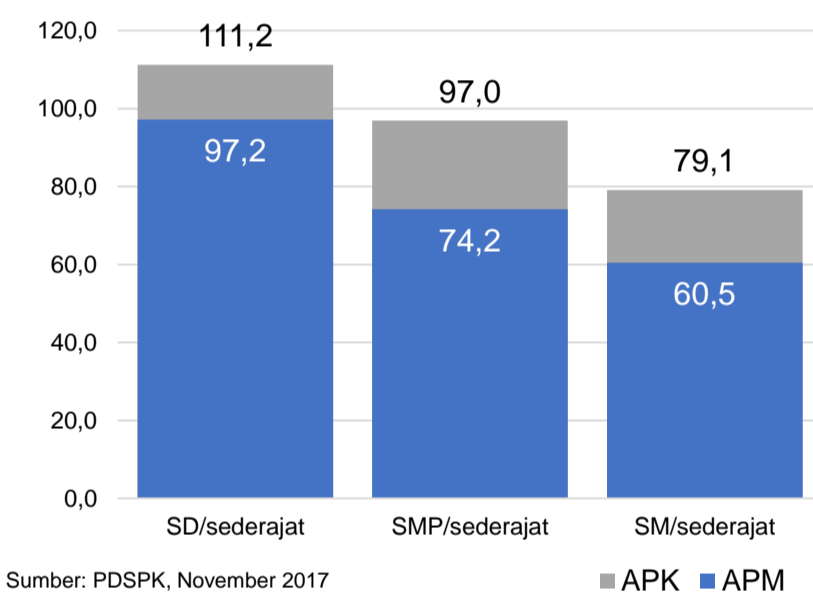
INDEKS PEMBANGUNAN MANUSIA 2016

68,1 JAMBI **69,6** NASIONAL **70,18**



Sumber: BPS, Oktober 2017

APK DAN APM 2016/2017 (persentase)



Sumber: PDSPK, November 2017

KEBUDAYAAN

JENIS	JUMLAH
Cagar Budaya	0
Desa Adat	0
Museum	0
Rumah Budaya Nusantara	0
Sanggar dan Komunitas	1
Warisan Budaya Tak Benda	0

Sumber: Ditjen Kebudayaan, November 2017

BAHASA DAERAH

1

Sumber: BPPB, November 2017

RASIO PENDIDIKAN

GURU:SISWA

SD	SMP	SMA	SMK
1:15	1:14	1:12	1:13

GURU PNS:SISWA

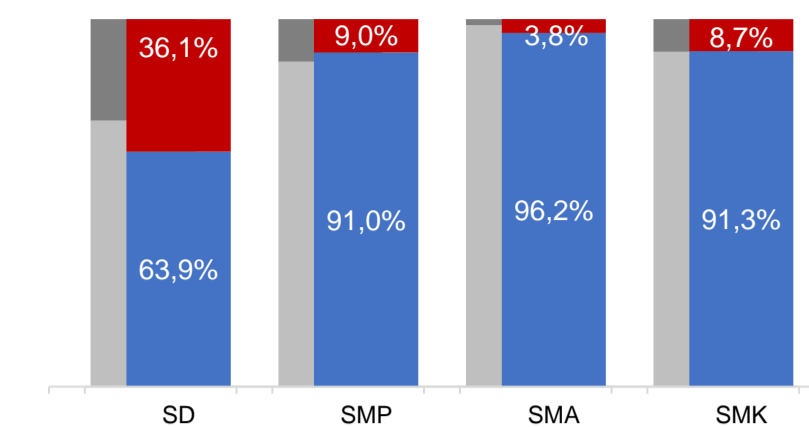
SD	SMP	SMA	SMK
1:24	1:23	1:20	1:43

ROMBEL:SISWA

SD	SMP	SMA	SMK
1:21	1:27	1:27	1:24

Sumber: PDSPK, November 2017

KUALIFIKASI GURU



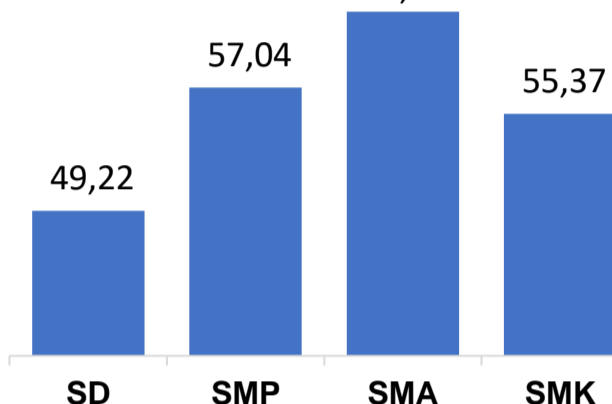
Sumber: Ditjen GTK, 2017

UJI KOMPETENSI GURU PER JENJANG

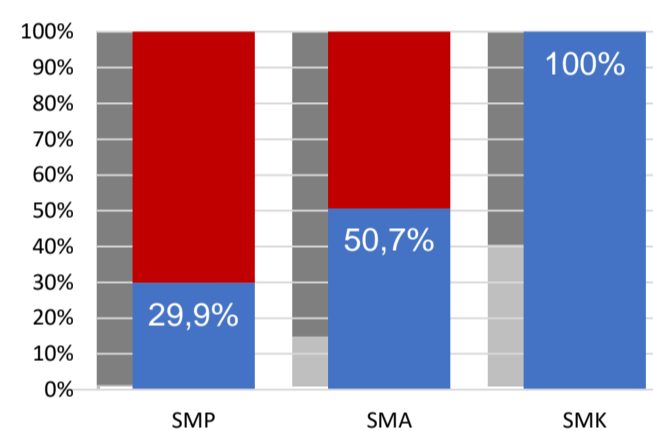


Sumber: Ditjen GTK, 2016

Nas.	54,33	58,25	61,74	58,30
Prov.	49,20	54,51	59,04	54,74



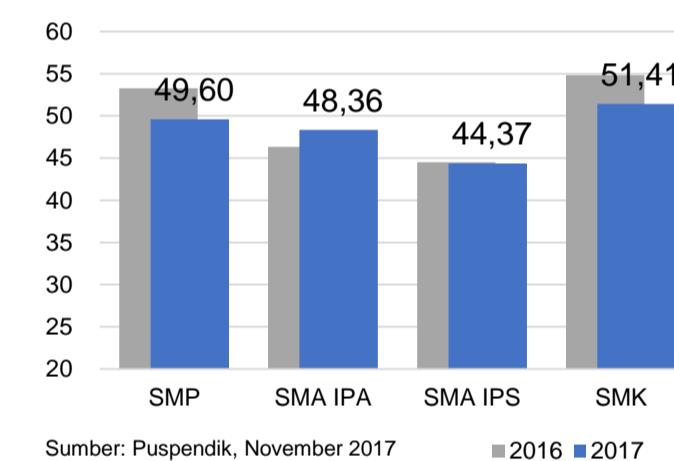
PERSENTASE PESERTA UNBK PER JENJANG



Sumber: Puspendik, November 2017

HASIL UN

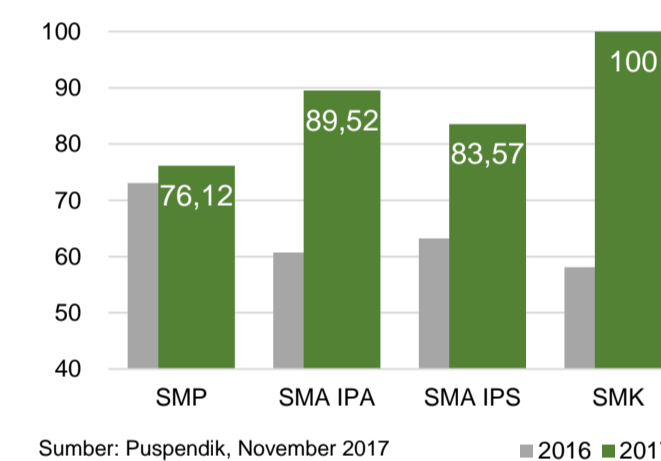
Nas.	54,25	52,87	47,93	53,75
Prov.	48,55	49,32	43,95	50,09



Sumber: Puspendik, November 2017

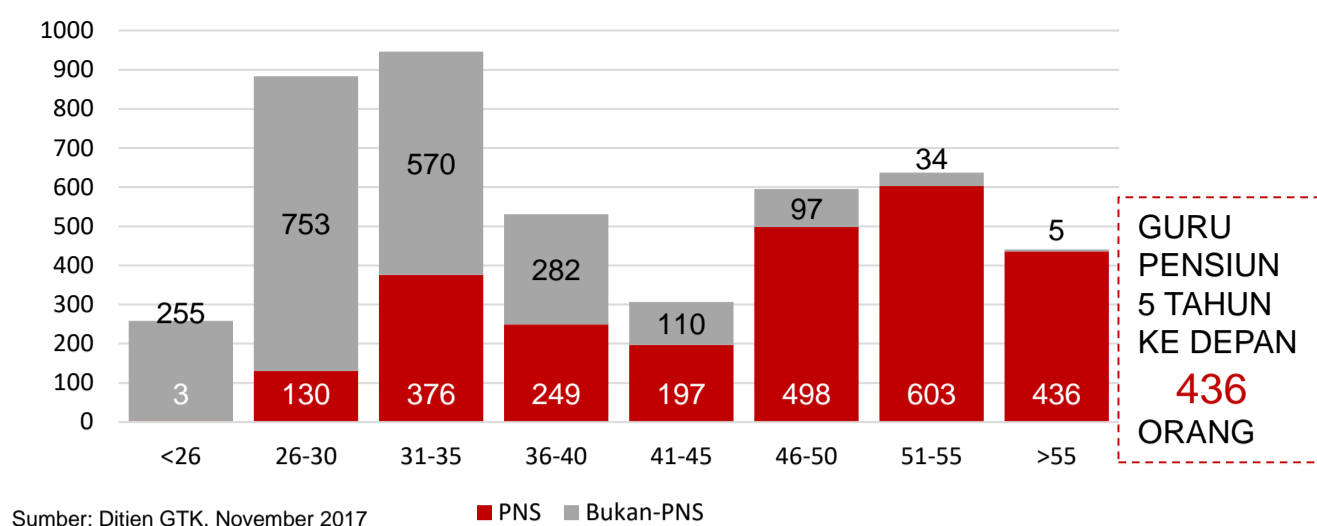
SKOR IUUN

Nas.	76,65	86,69	85,65	92,61
Prov.	76,25	86,37	82,50	94,95



Sumber: Puspendik, November 2017

GURU MENURUT USIA



Sumber: Ditjen GTK, November 2017

SISWA PUTUS SEKOLAH DAN MENGULANG

	SD	SMP	SMA	SMK
PUTUS SEKOLAH	73	43	53	41
MENGULANG	862	35	13	2

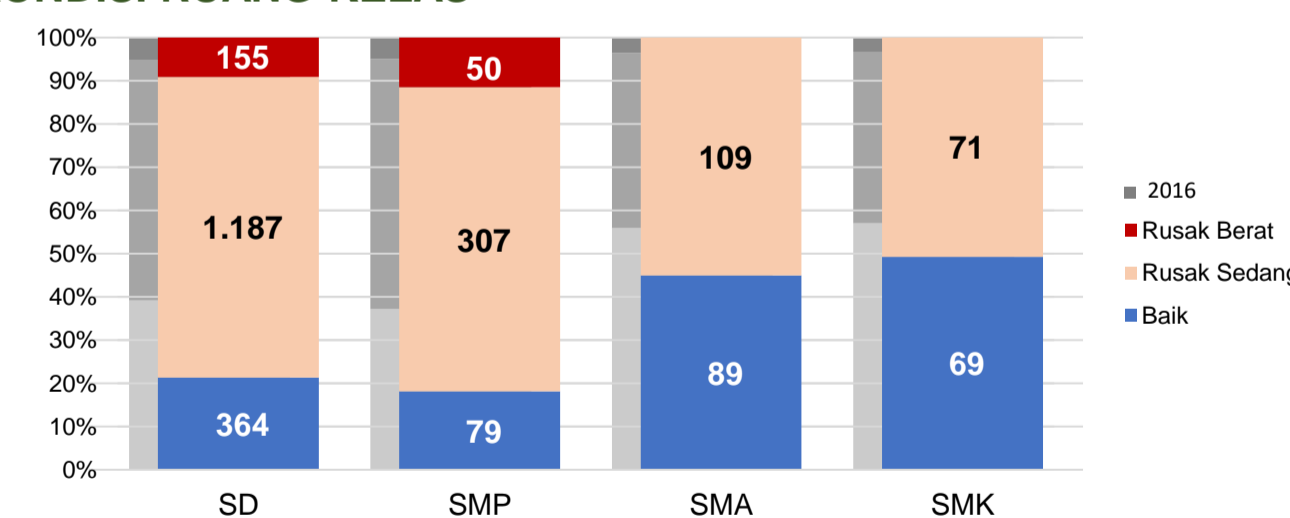
Sumber: PDSPK, November 2017

PRESTASI SISWA

OLIMPIADE NASIONAL	1
OLIMPIADE INTERNASIONAL	0

Sumber: Ditjen Dikdasmen, November 2017

KONDISI RUANG KELAS



Sumber: PDSPK, November 2017

SEKOLAH RINTISAN PELAKSANA PPK

SD	SMP	TOTAL
3	3	6

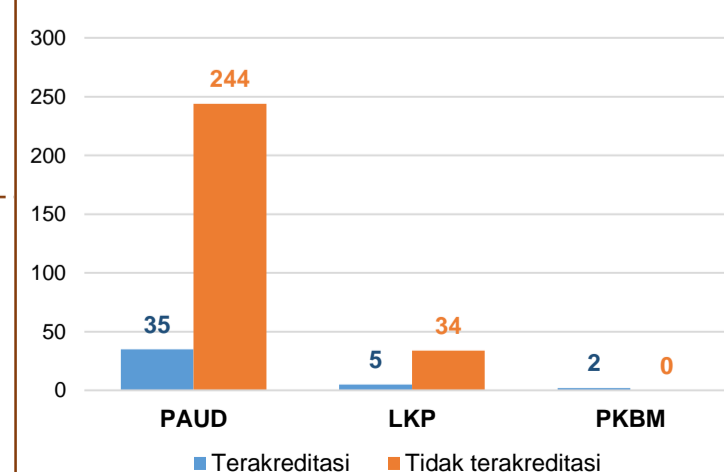
Sumber: Kemendikbud, September 2017

GURU KEAHLIAN GANDA

GURU GARIS DEPAN

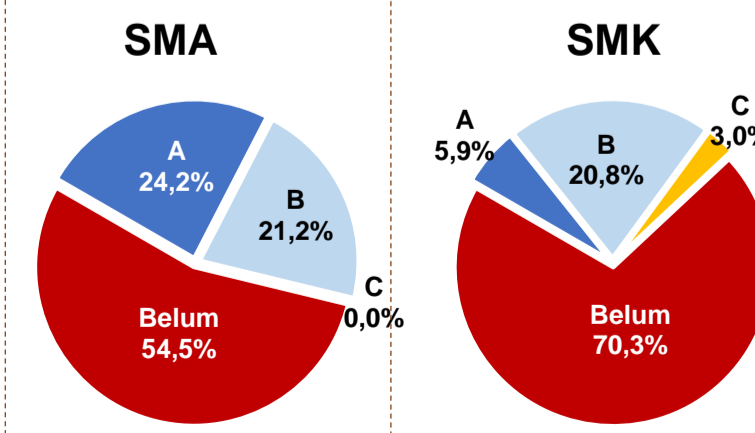
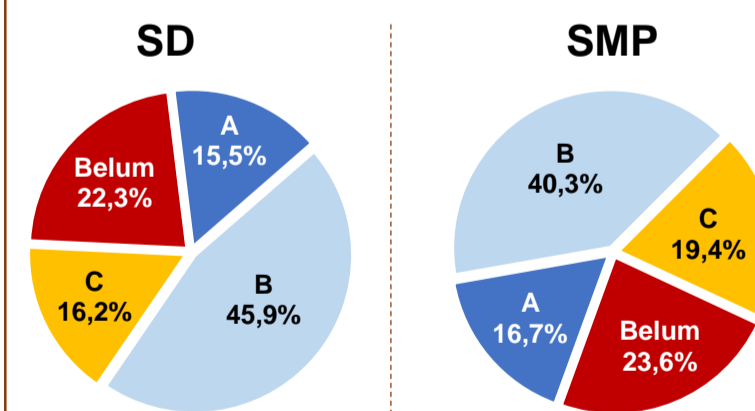
Sumber: Ditjen GTK, November 2017

AKREDITASI PNF



Sumber: BAN-PNF, November 2017

AKREDITASI S/M



Sumber: BAN-S/M, Desember 2017