

NERACA PENDIDIKAN DAERAH 2017



KAB. TANJUNG JABUNG BARAT JAMBI

DATA PENDIDIKAN DAERAH

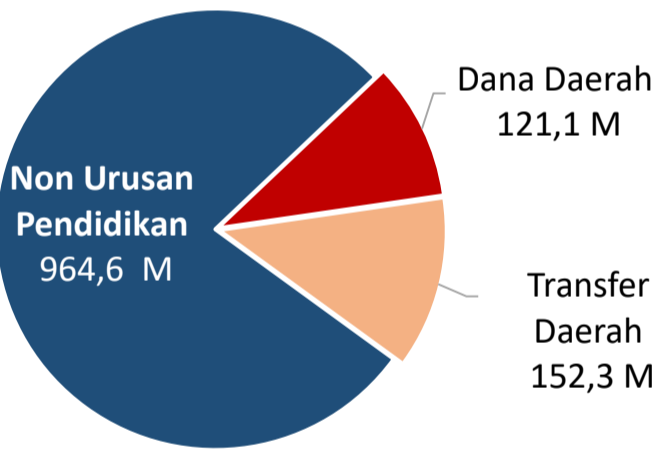
Satuan Pendidikan	586	Peserta Didik	65.373
PAUD →	268	PAUD →	9.333
SD →	215	SD →	36.357
SMP →	67	SMP →	10.571
SMA →	25	SMA →	5.748
SMK →	9	SMK →	3.240
SLB →	2	SLB →	124
Ruang Kelas	2.266	Guru	4.232
SD →	1.571	PAUD →	270
SMP →	386	SD →	2.418
SMA →	189	SMP →	818
SMK →	101	SMA →	457
SLB →	19	SMK →	243
		SLB →	26

Sumber: PDSPK, November 2017

Sumber: GTK, Juni 2017

PENDANAAN PENDIDIKAN

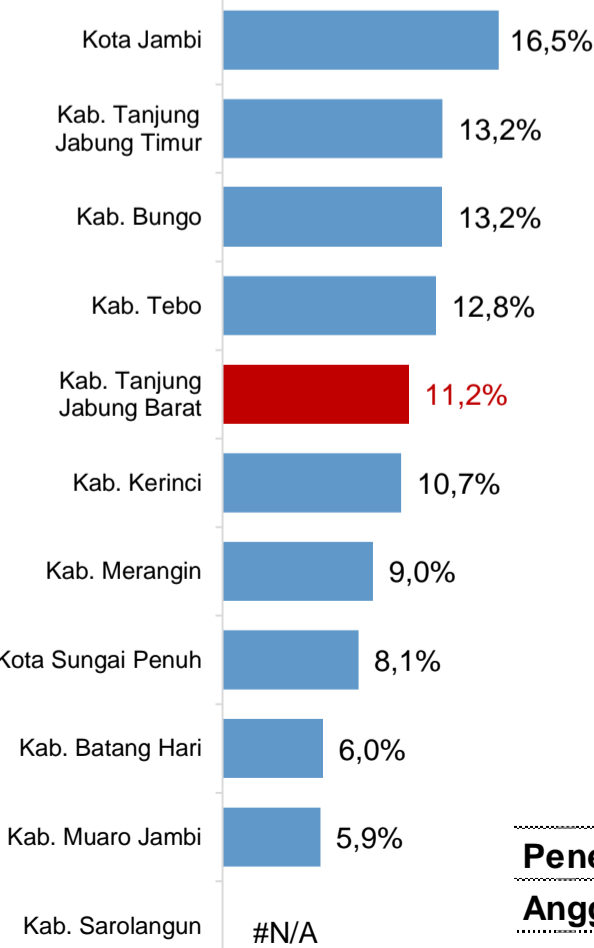
APBD 2017 Rp1.238,0 M



Rincian Dana Transfer Daerah Bidang pendidikan

DAK Fisik	5,6 M
TPG	59,8 M
Tamsil	1,4 M
Tunjangan Khusus Guru	2,6 M
DAU (Gaji GTK PNSD)	78,6 M
BOP PAUD	4,3 M

Persentase urusan pendidikan (di luar transfer daerah)



Sumber: Kemdagri, November 2017

Trend Alokasi Anggaran Pendidikan dalam APBD

	2015	2016	2017
	12,4%	15,7%	11,2%

ALOKASI ANGGARAN BANTUAN PEMERINTAH (APBN)

PAUD-DIKMAS	0,3 M
SD	7,7 M
SMP	0,4 M
GTK	3,3 M
Total	11,8 M

Sumber: Kemendikbud, November 2017

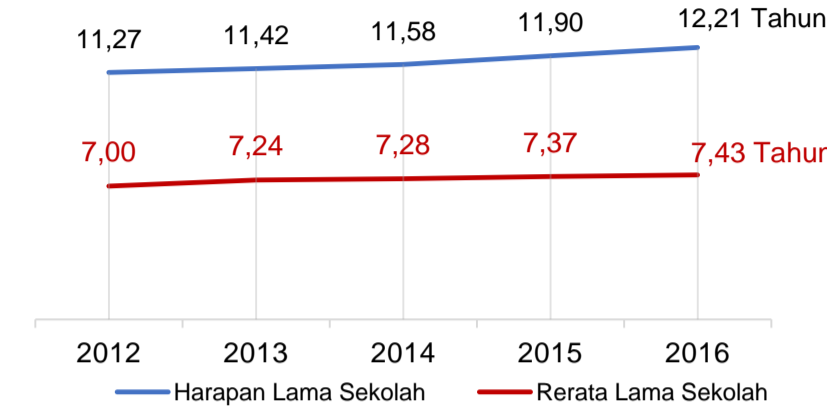
PERSENTASE REALISASI PROGRAM INDONESIA PINTAR

	SD	SMP	SMA	SMK
Penerima	31,2%	35,1%	78,3%	53,9%
Anggaran	32,1%	38,9%	84,6%	61,2%

Sumber: sipintar.web.id, Desember 2017

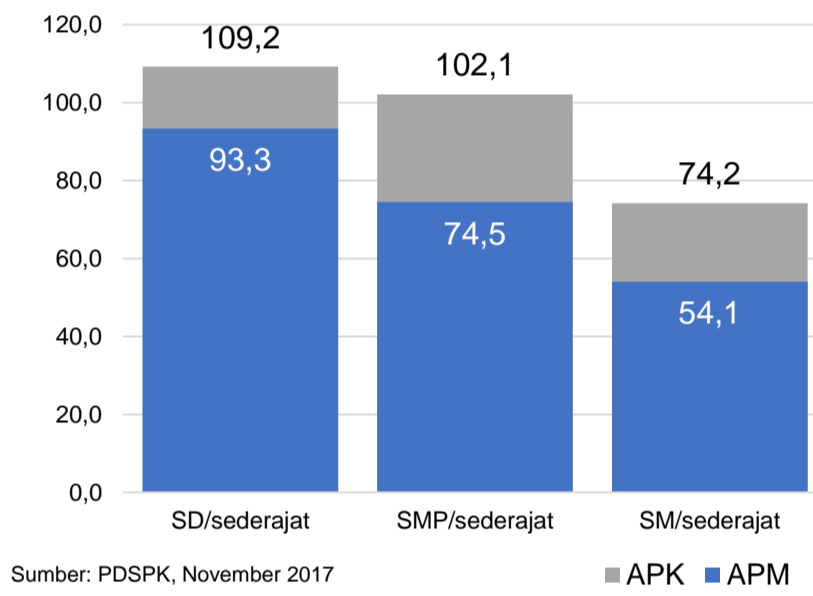
INDEKS PEMBANGUNAN MANUSIA 2016

65,9 JAMBI **69,6** NASIONAL **70,18**



Sumber: BPS, Oktober 2017

APK DAN APM 2016/2017 (persentase)



Sumber: PDSPK, November 2017

KEBUDAYAAN

JENIS	JUMLAH
Cagar Budaya	0
Desa Adat	0
Museum	0
Rumah Budaya Nusantara	0
Sanggar dan Komunitas	0
Warisan Budaya Tak Benda	0

Sumber: Ditjen Kebudayaan, November 2017

BAHASA DAERAH

4

Sumber: BPPB, November 2017

RASIO PENDIDIKAN

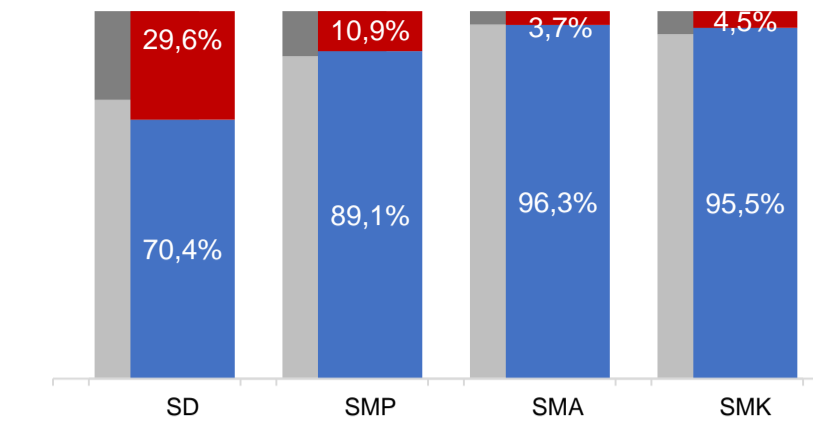
GURU:SISWA	SD	SMP	SMA	SMK
	1:15	1:13	1:13	1:13

GURU PNS:SISWA	SD	SMP	SMA	SMK
	1:26	1:25	1:23	1:25

ROMBEL:SISWA	SD	SMP	SMA	SMK
	1:21	1:26	1:27	1:28

Sumber: PDSPK, November 2017

KUALIFIKASI GURU

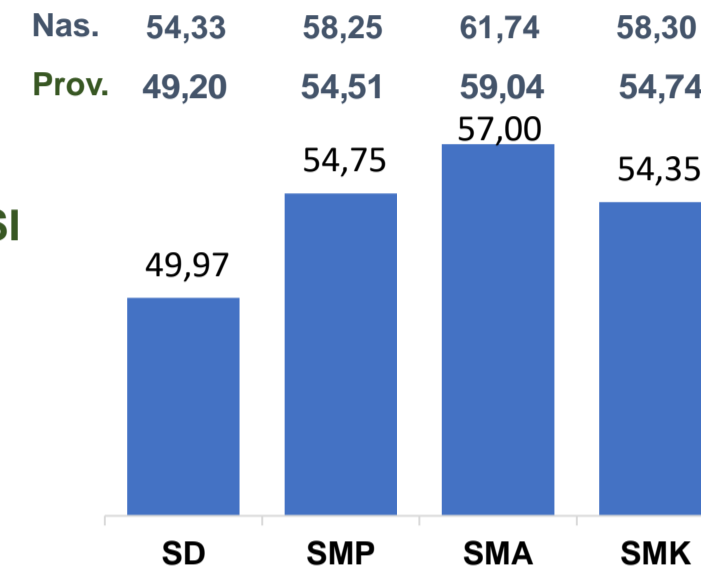


Sumber: Ditjen GTK, 2017

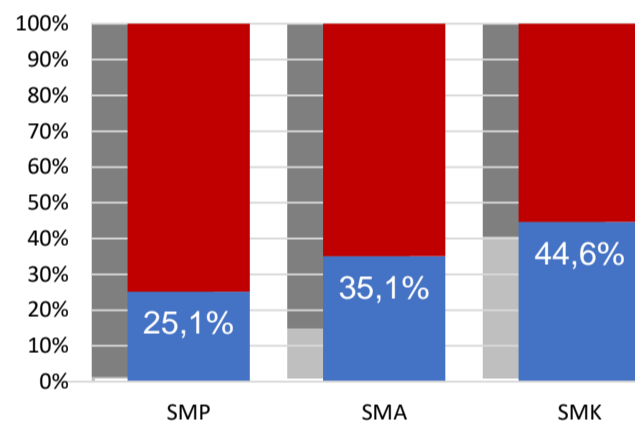
UJI KOMPETENSI GURU PER JENJANG



Sumber: Ditjen GTK, 2016

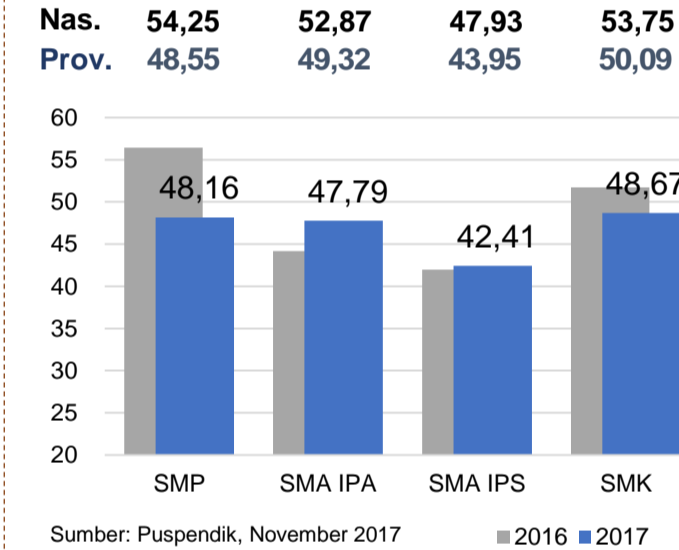


PERSENTASE PESERTA UNBK PER JENJANG



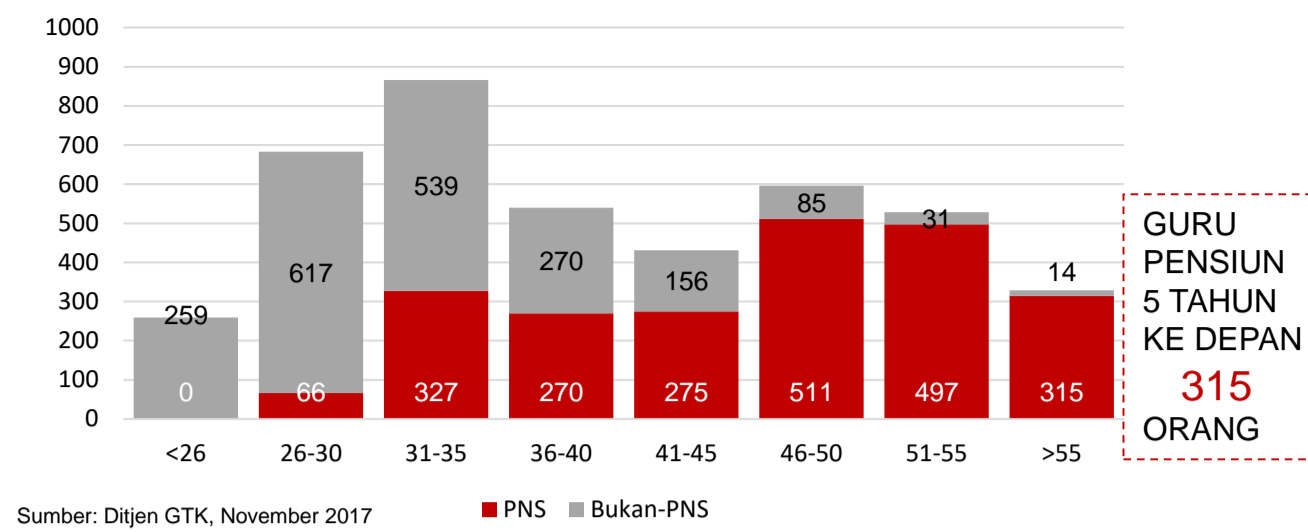
Sumber: Puspendik, November 2017

HASIL UN



Sumber: Puspendik, November 2017

GURU MENURUT USIA



Sumber: Ditjen GTK, November 2017

SISWA PUTUS SEKOLAH DAN MENGULANG

	SD	SMP	SMA	SMK
PUTUS SEKOLAH	45	29	52	29
MENGULANG	821	22	7	9

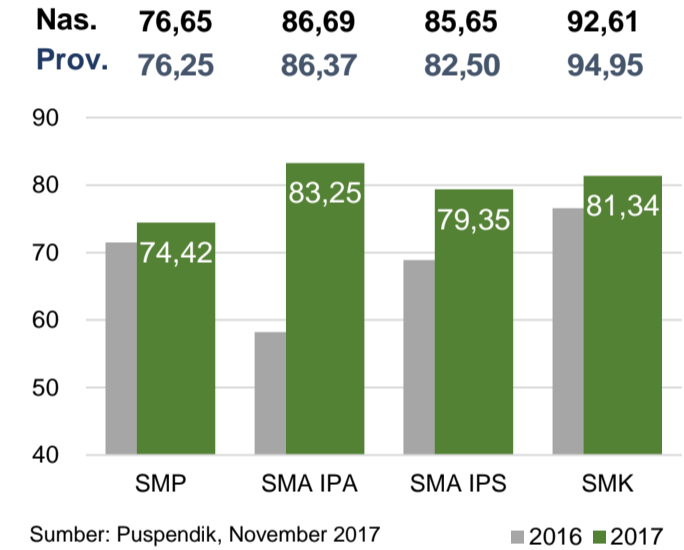
Sumber: PDSPK, November 2017

PRESTASI SISWA

OLIMPIADE NASIONAL	1
OLIMPIADE INTERNASIONAL	0

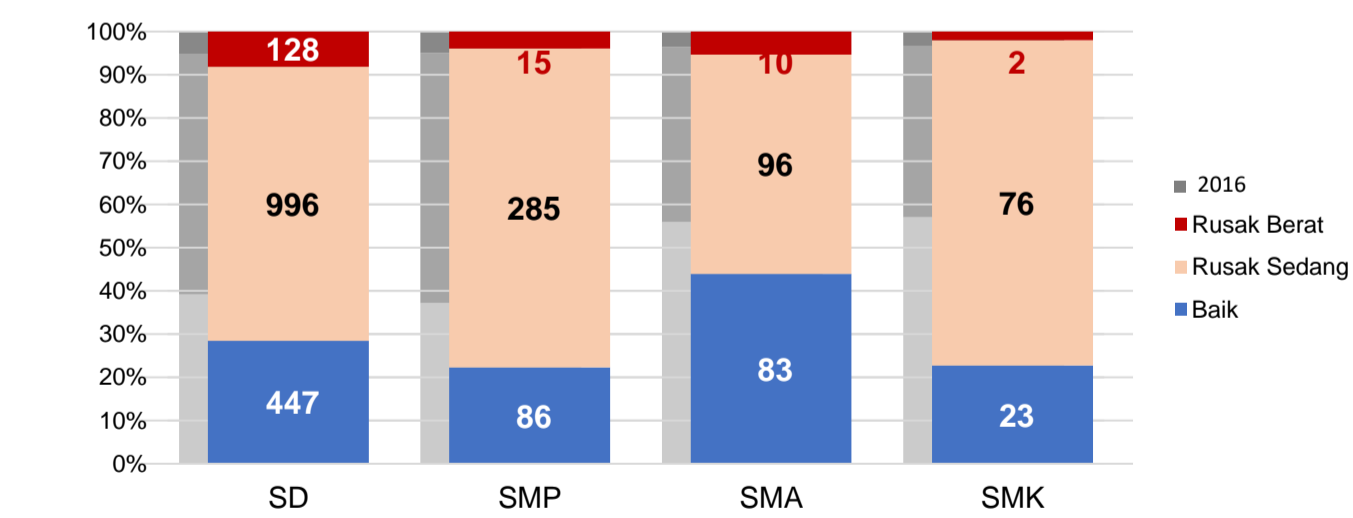
Sumber: Ditjen Dikdasmen, November 2017

SKOR IUUN



Sumber: Puspendik, November 2017

KONDISI RUANG KELAS



Sumber: PDSPK, November 2017

SEKOLAH RINTISAN PELAKSANA PPK

SD	SMP	TOTAL
1	2	3

Sumber: Kemendikbud, September 2017

GURU KEAHLIAN GANDA

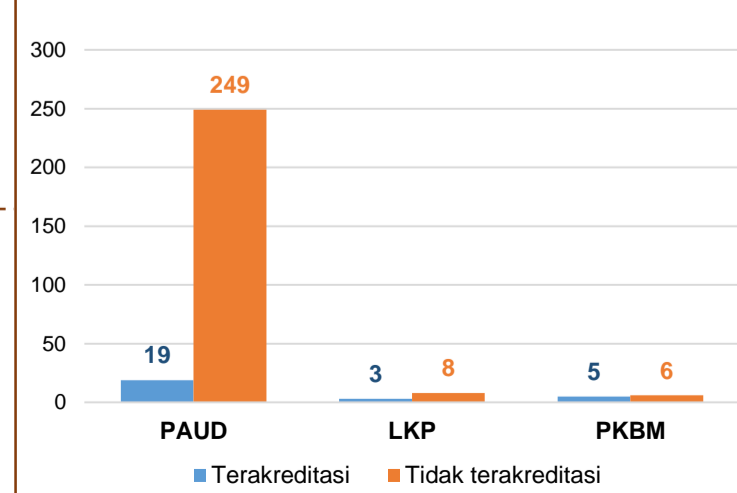
11

GURU GARIS DEPAN

0

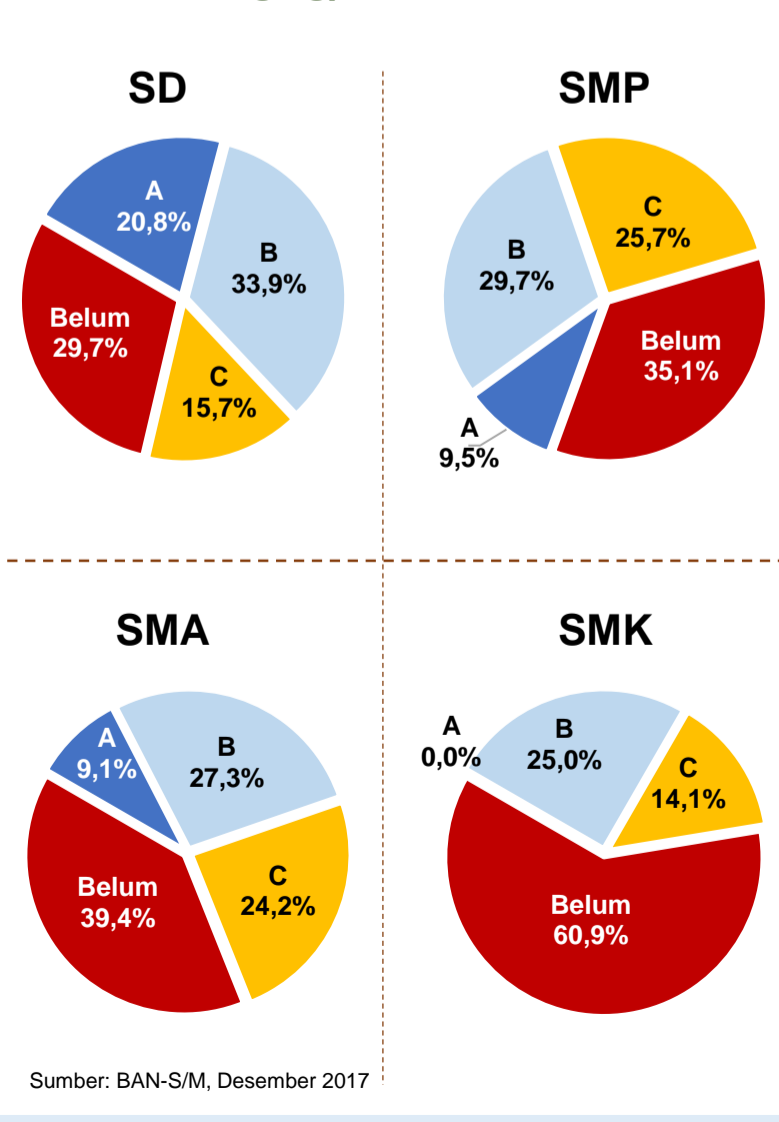
Sumber: Ditjen GTK, November 2017

AKREDITASI PNF



Sumber: BAN-PNF, November 2017

AKREDITASI S/M



Sumber: BAN-S/M, Desember 2017