

NERACA PENDIDIKAN DAERAH 2017



KAB. SAROLANGUN JAMBI

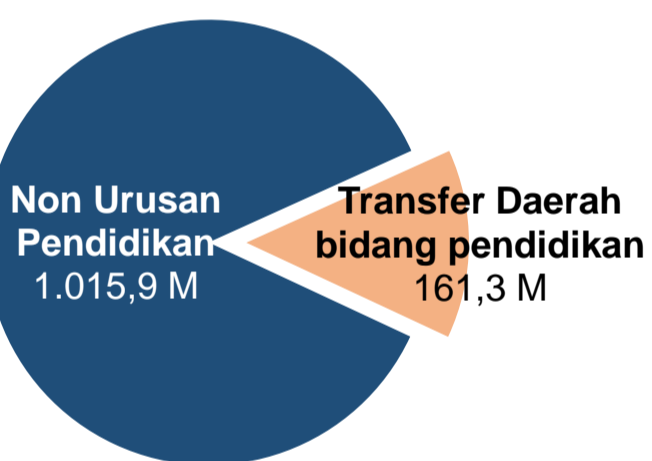
DATA PENDIDIKAN DAERAH

Satuan Pendidikan		871	Peserta Didik		66.505
PAUD →	520	PAUD →	12.826		
SD →	237	SD →	33.640		
SMP →	69	SMP →	10.167		
SMA →	21	SMA →	4.900		
SMK →	23	SMK →	4.901		
SLB →	1	SLB →	71		

Ruang Kelas		2.411	Guru		4.940
SD →	1.594	PAUD →	533		
SMP →	423	SD →	2.539		
SMA →	173	SMP →	931		
SMK →	204	SMA →	424		
SLB →	17	SMK →	497		
		SLB →	16		

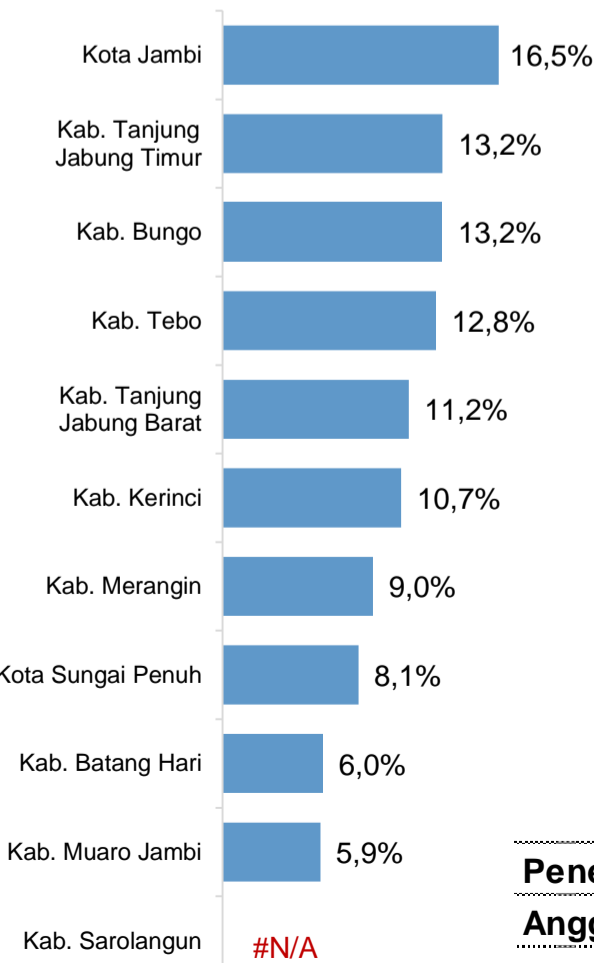
PENDANAAN PENDIDIKAN

APBD 2017 Rp1.177,2 M



Rincian Dana Transfer Daerah Bidang pendidikan	
DAK Fisik	7,1 M
TPG	58,2 M
Tamsil	1,9 M
Tunjangan Khusus Guru	3,3 M
DAU (Gaji GTK PNSD)	84,9 M
BOP PAUD	5,9 M

Persentase urusan pendidikan (di luar transfer daerah)



Trend Alokasi Anggaran Pendidikan dalam APBD

Tahun	2015	2016	2017
Persentase	18,3%	18,7%	#N/A

ALOKASI ANGGARAN BANTUAN PEMERINTAH (APBN)

Kategori	Jumlah
PAUD-DIKMAS	0,3 M
SD	5,1 M
SMP	0,4 M
GTK	3,3 M
Total	9,1 M

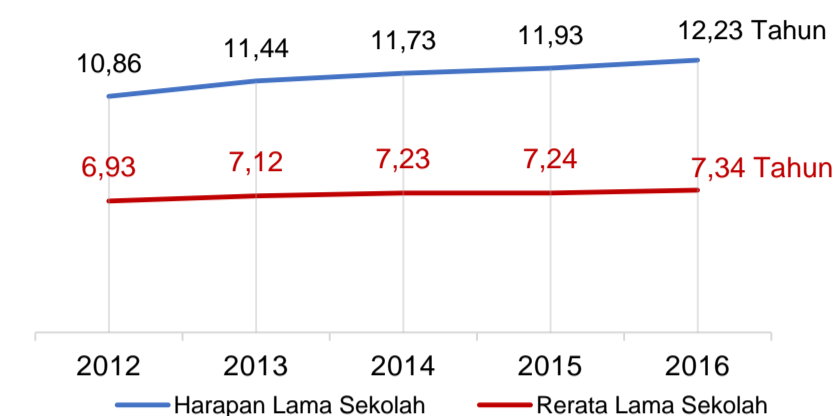
PERSENTASE REALISASI PROGRAM INDONESIA PINTAR

	SD	SMP	SMA	SMK
Penerima	41,3%	39,6%	58,2%	25,9%
Anggaran	43,4%	45,2%	63,0%	26,1%

Sumber: sipintar.web.id, Desember 2017

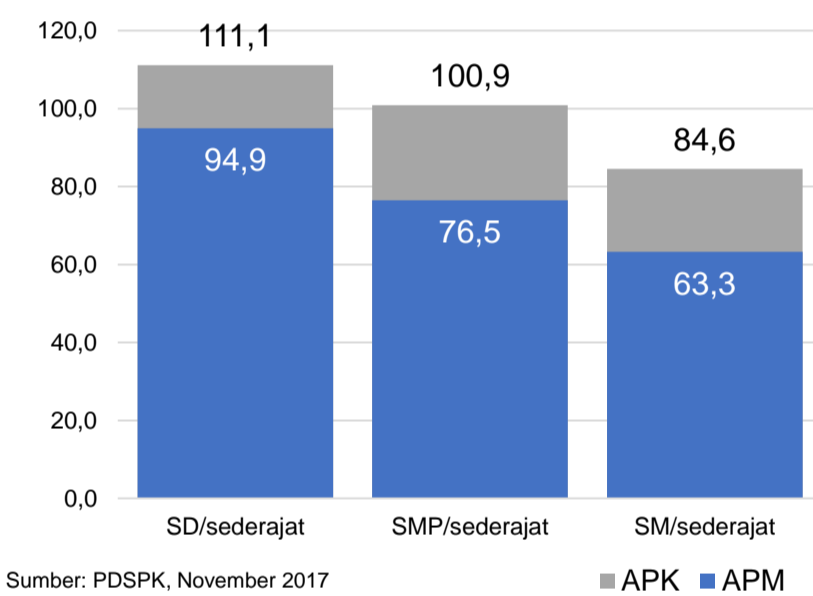
INDEKS PEMBANGUNAN MANUSIA 2016

JAMBI 69,6 NASIONAL 70,18



Sumber: BPS, Oktober 2017

APK DAN APM 2016/2017 (persentase)



Sumber: PDSPK, November 2017

KEBUDAYAAN

JENIS	JUMLAH
Cagar Budaya	0
Desa Adat	0
Museum	0
Rumah Budaya Nusantara	2
Sanggar dan Komunitas	4
Warisan Budaya Tak Benda	0

Sumber: Ditjen Kebudayaan, November 2017

BAHASA DAERAH

3

Sumber: BPPB, November 2017

RASIO PENDIDIKAN

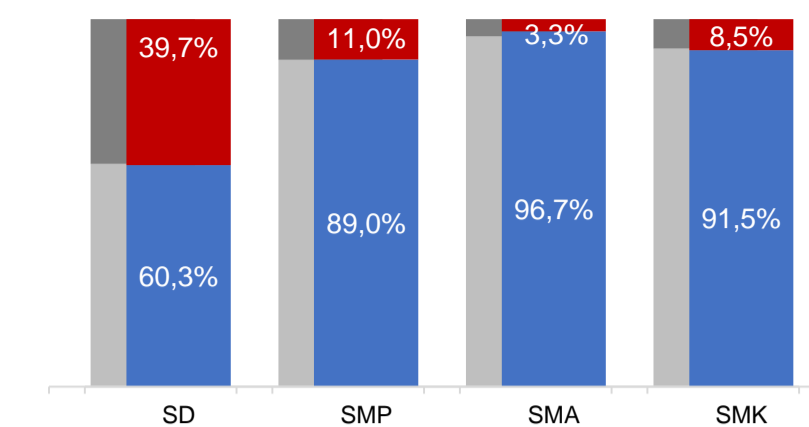
GURU:SISWA	SD	SMP	SMA	SMK
	1:13	1:11	1:12	1:10

GURU PNS:SISWA	SD	SMP	SMA	SMK
	1:23	1:22	1:23	1:25

ROMBEL:SISWA	SD	SMP	SMA	SMK
	1:20	1:23	1:26	1:21

Sumber: PDSPK, November 2017

KUALIFIKASI GURU



Sumber: Ditjen GTK, 2017

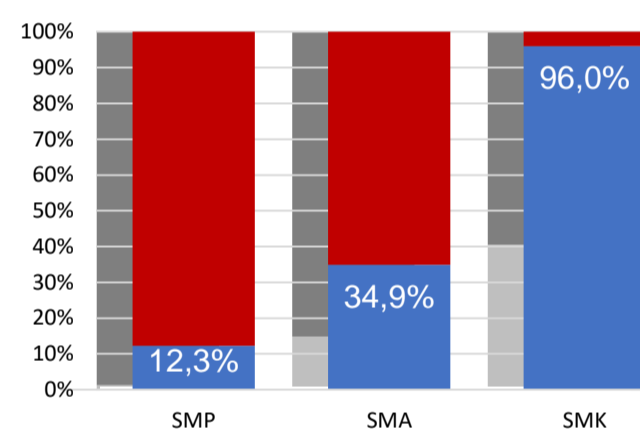
UJI KOMPETENSI GURU PER JENJANG



Sumber: Ditjen GTK, 2016

	SD	SMP	SMA	SMK
Nas.	54,33	58,25	61,74	58,30
Prov.	49,20	54,51	59,04	54,74
Nilai	47,92	53,23	57,22	53,90

PERSENTASE PESERTA UNBK PER JENJANG



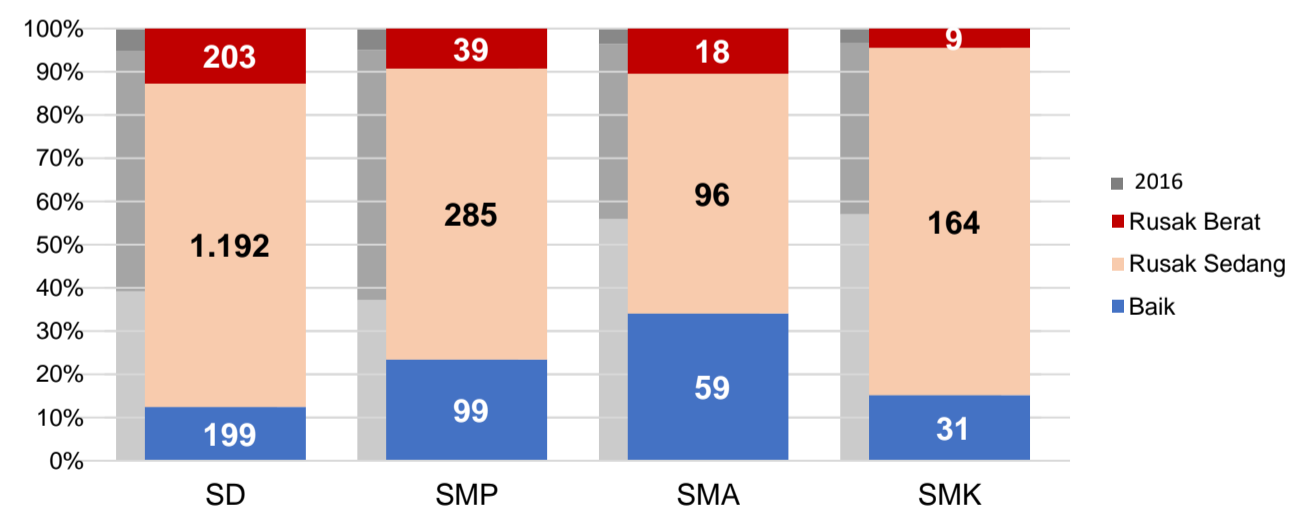
Sumber: Puspendik, November 2017

HASIL UN

	SD	SMP	SMA	SMK
Nas.	54,25	52,87	47,93	53,75
Prov.	48,55	49,32	43,95	50,09
Nilai	44,55	42,64	38,01	47,53

Sumber: Puspendik, November 2017

KONDISI RUANG KELAS



Sumber: PDSPK, November 2017

SEKOLAH RINTISAN PELAKSANA PPK

	SD	SMP	TOTAL
	1	4	5

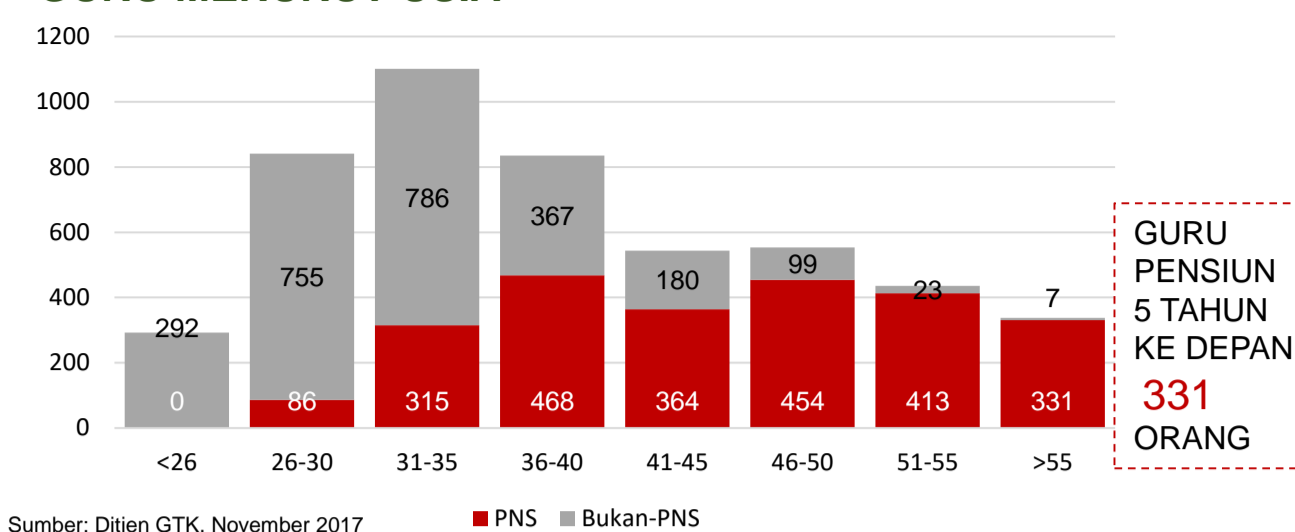
Sumber: Kemendikbud, September 2017

GURU KEAHLIAN GANDA

GURU GARIS DEPAN

Sumber: Ditjen GTK, November 2017

GURU MENURUT USIA



Sumber: Ditjen GTK, November 2017

GURU PENSUN 5 TAHUN KE DEPAN 331 ORANG

SISWA PUTUS SEKOLAH DAN MENGULANG

	SD	SMP	SMA	SMK
PUTUS SEKOLAH	60	51	14	30
MENGULANG	523	2	6	17

Sumber: PDSPK, November 2017

PRESTASI SISWA

OLIMPIADE NASIONAL	0
OLIMPIADE INTERNASIONAL	0

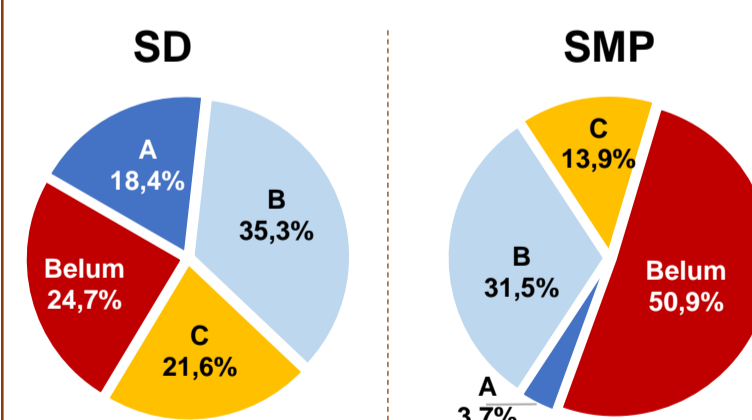
Sumber: Ditjen Dikdasmen, November 2017

SKOR IIUN

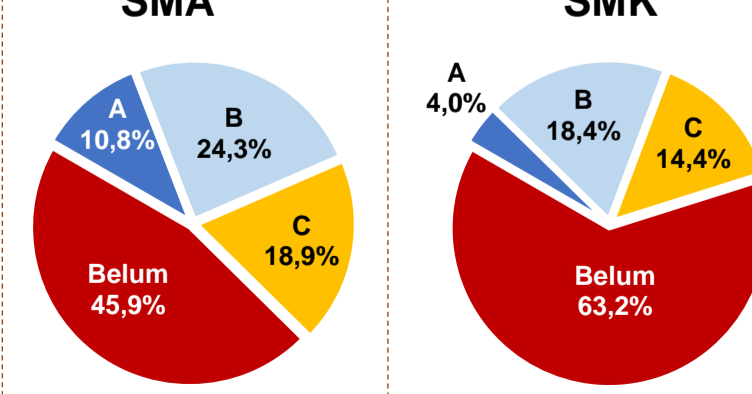
	SD	SMP	SMA	SMK
Nas.	76,65	86,69	85,65	92,61
Prov.	76,25	86,37	82,50	94,95
Nilai	75,71	85,37	86,37	92,60

Sumber: Puspendik, November 2017

AKREDITASI S/M

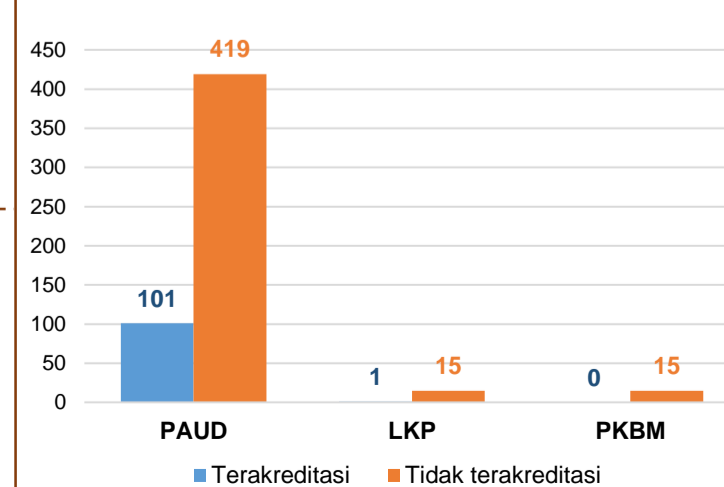


SMA



Sumber: BAN-S/M, Desember 2017

AKREDITASI PNF



Sumber: BAN-PNF, November 2017