

NERACA PENDIDIKAN DAERAH 2017



KOTA DUMAI RIAU

DATA PENDIDIKAN DAERAH

Satuan Pendidikan **318**

PAUD → 145
SD → 105
SMP → 35
SMA → 14
SMK → 16
SLB → 3

Peserta Didik **69.838**

PAUD → 5.843
SD → 38.035
SMP → 13.145
SMA → 5.828
SMK → 6.666
SLB → 321

Ruang Kelas **2.008**

SD → 1.134
SMP → 404
SMA → 188
SMK → 231
SLB → 51

Guru **4.427**

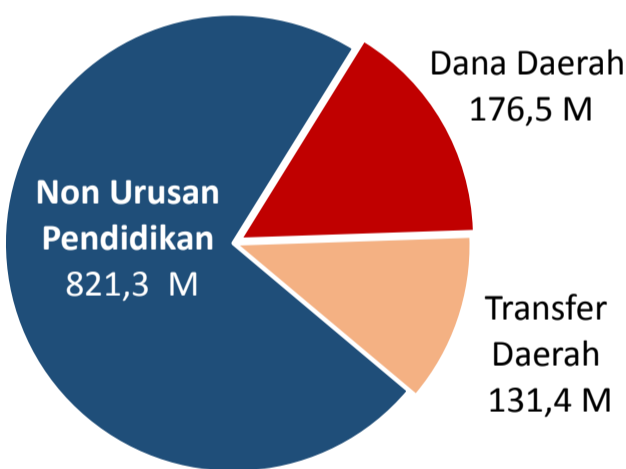
PAUD → 457
SD → 2.217
SMP → 804
SMA → 420
SMK → 477
SLB → 52

Sumber: PDSPK, November 2017

Sumber: GTK, Juni 2017

PENDANAAN PENDIDIKAN

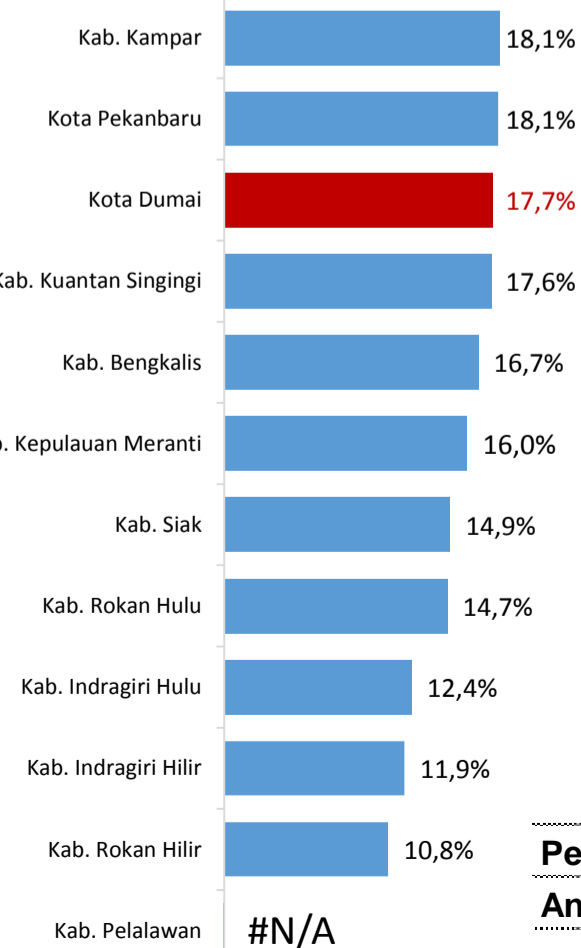
APBD 2017 **Rp1.129,3 M**



Rincian Dana Transfer Daerah Bidang pendidikan

DAK Fisik	8,0 M
TPG	49,0 M
Tamsil	1,3 M
Tunjangan Khusus Guru	0,0 M
DAU (Gaji GTK PNSD)	69,7 M
BOP PAUD	3,5 M

Persentase urusan pendidikan (di luar transfer daerah)



Sumber: Kemdagri, November 2017

Trend Alokasi Anggaran Pendidikan dalam APBD

	2015	2016	2017
	15,9%	20,8%	17,7%

ALOKASI ANGGARAN BANTUAN PEMERINTAH (APBN)

PAUD-DIKMAS	0,1 M
SD	0,5 M
SMP	0,3 M
GTK	7,4 M
Total	8,3 M

Sumber: Kemendikbud, November 2017

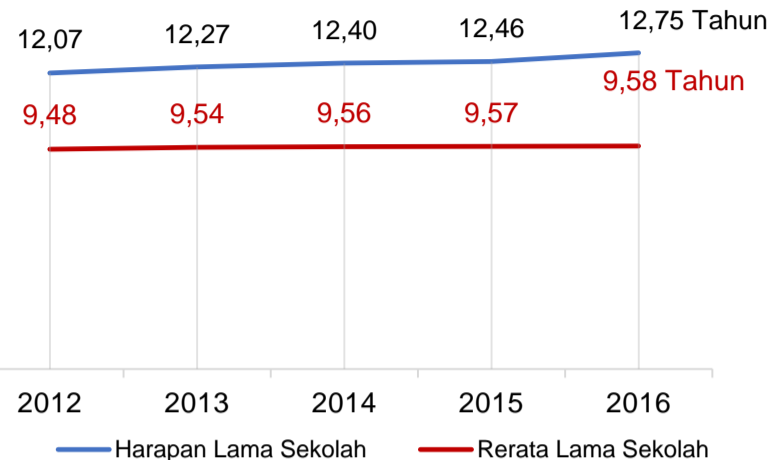
PERSENTASE REALISASI PROGRAM INDONESIA PINTAR

	SD	SMP	SMA	SMK
Penerima	66,2%	53,4%	85,7%	69,1%
Anggaran	70,7%	60,6%	89,3%	72,4%

Sumber: sipintar.web.id, Desember 2017

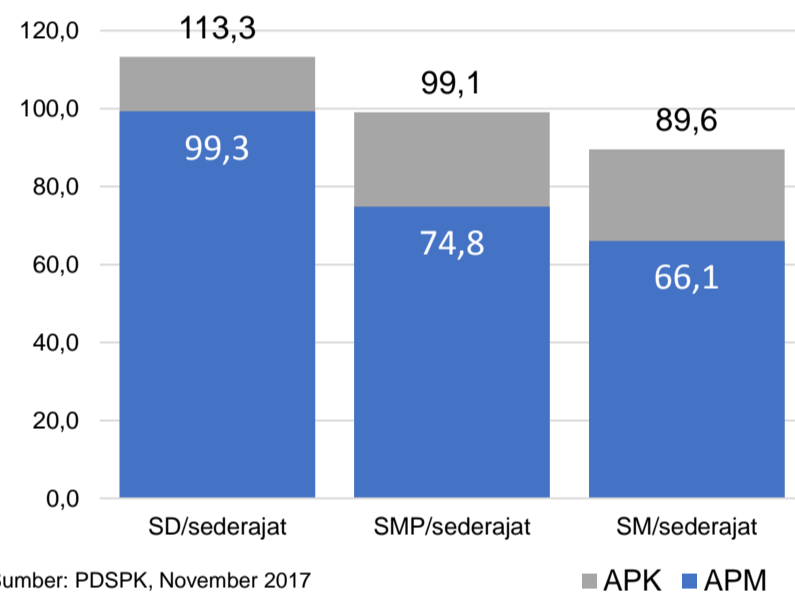
INDEKS PEMBANGUNAN MANUSIA 2016

73 RIAU **71,2** NASIONAL **70,18**



Sumber: BPS, Oktober 2017

APK DAN APM 2016/2017 (persentase)



Sumber: PDSPK, November 2017

KEBUDAYAAN

JENIS	JUMLAH
Cagar Budaya	0
Desa Adat	0
Museum	0
Rumah Budaya Nusantara	0
Sanggar dan Komunitas	1
Warisan Budaya Tak Benda	0

Sumber: Ditjen Kebudayaan, November 2017

BAHASA DAERAH

1

Sumber: BPPB, November 2017

RASIO PENDIDIKAN

GURU:SISWA

	SD	SMP	SMA	SMK
	1:17	1:16	1:14	1:14

GURU PNS:SISWA

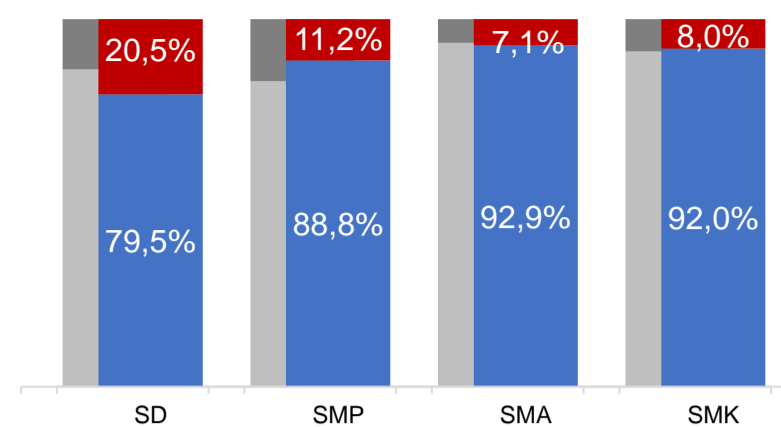
	SD	SMP	SMA	SMK
	1:31	1:33	1:24	1:35

ROMBEL:SISWA

	SD	SMP	SMA	SMK
	1:26	1:30	1:29	1:26

Sumber: PDSPK, November 2017

KUALIFIKASI GURU



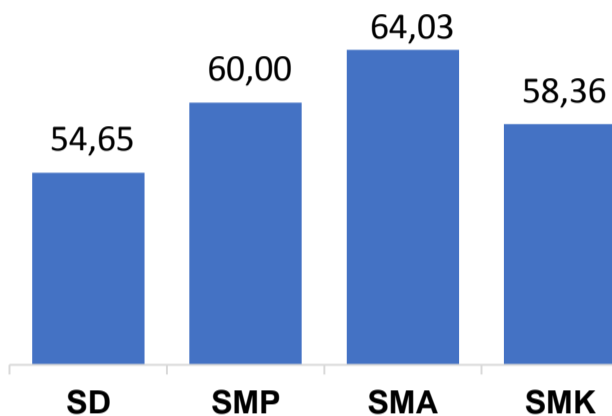
Sumber: Ditjen GTK, 2017

UJI KOMPETENSI GURU PER JENJANG

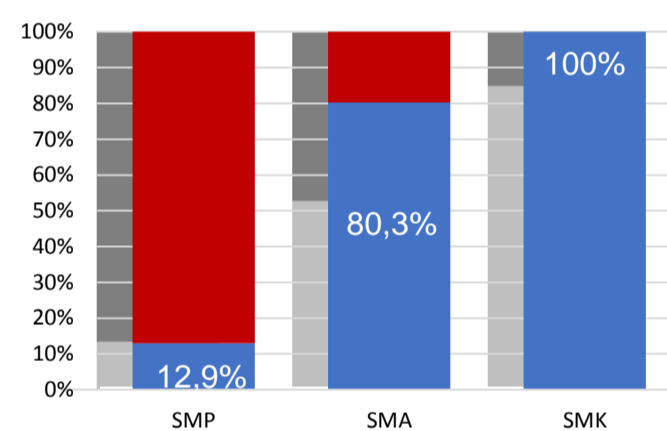


Sumber: Ditjen GTK, 2016

Nas. 54,33 58,25 61,74 58,30
Prov. 52,77 56,59 60,61 56,56

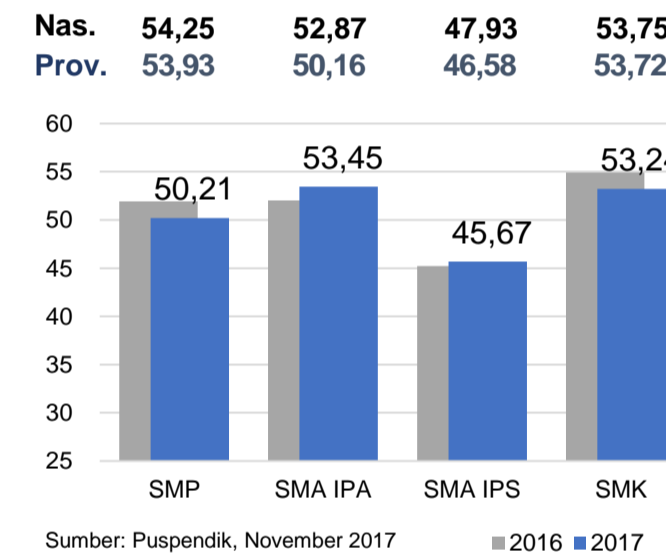


PERSENTASE PESERTA UNBK PER JENJANG



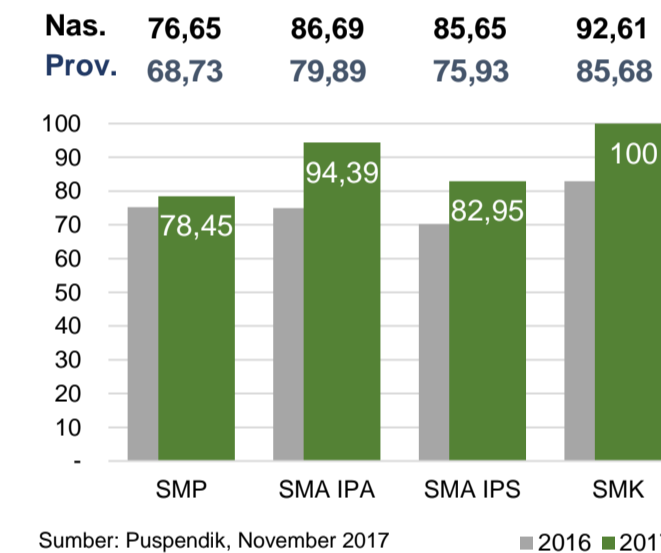
Sumber: Puspendik, November 2017

HASIL UN



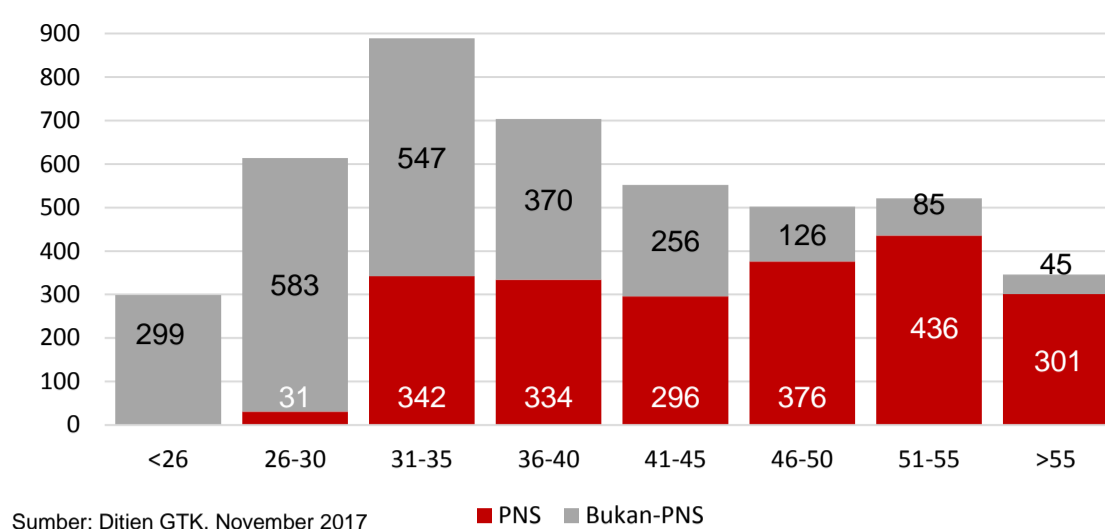
Sumber: Puspendik, November 2017

SKOR IIUN



Sumber: Puspendik, November 2017

GURU MENURUT USIA



Sumber: Ditjen GTK, November 2017

GURU PENSUN 5 TAHUN KE DEPAN **301** ORANG

SISWA PUTUS SEKOLAH DAN MENGULANG

	SD	SMP	SMA	SMK
PUTUS SEKOLAH	36	20	29	145
MENGULANG	301	10	9	23

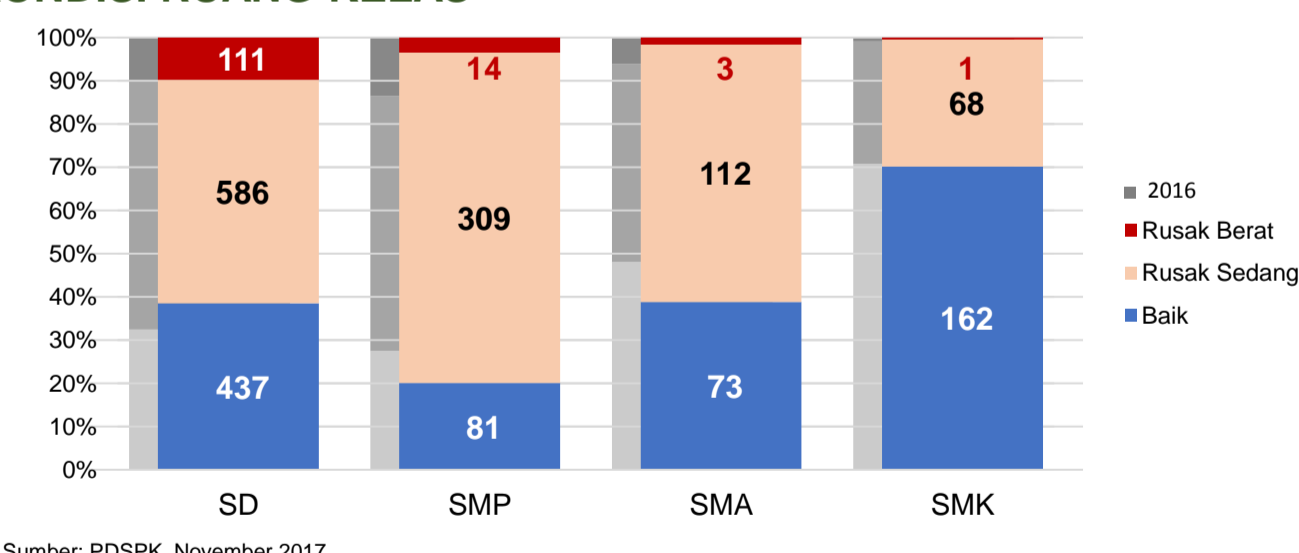
Sumber: PDSPK, November 2017

PRESTASI SISWA

OLIMPIADE NASIONAL	1
OLIMPIADE INTERNASIONAL	0

Sumber: Ditjen Dikdasmen, November 2017

KONDISI RUANG KELAS



Sumber: PDSPK, November 2017

SEKOLAH RINTISAN PELAKSANA PPK

	SD	SMP	TOTAL
	2	2	4

Sumber: Kemendikbud, September 2017

GURU KEAHLIAN GANDA

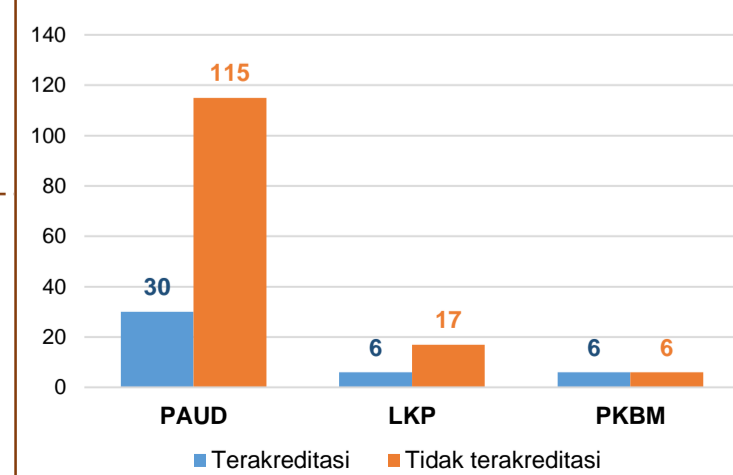
30

GURU GARIS DEPAN

0

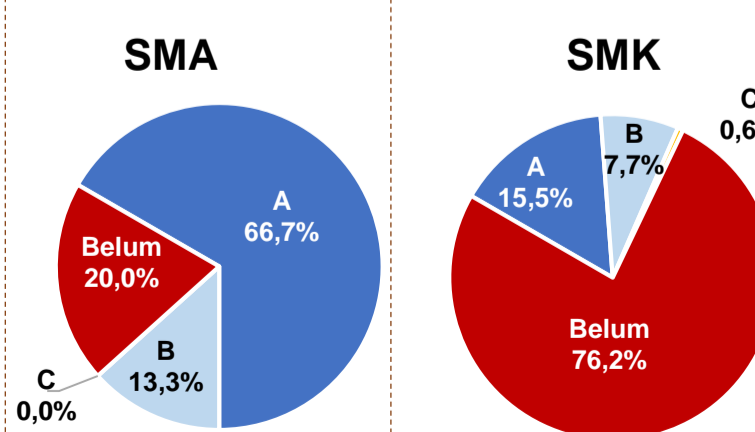
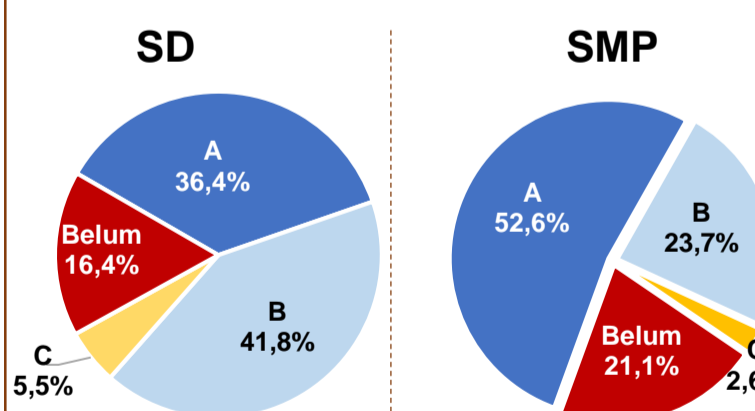
Sumber: Ditjen GTK, November 2017

AKREDITASI PNF



Sumber: BAN-PNF, November 2017

AKREDITASI S/M



Sumber: BAN-S/M, Desember 2017