

NERACA PENDIDIKAN DAERAH 2017



KOTA PEKANBARU RIAU

DATA PENDIDIKAN DAERAH

Satuan Pendidikan **1.206**

PAUD → 642
SD → 301
SMP → 130
SMA → 61
SMK → 58
SLB → 14

Peserta Didik **230.682**

PAUD → 18.245
SD → 117.152
SMP → 44.429
SMA → 23.242
SMK → 26.594
SLB → 1.020

Ruang Kelas **6.171**

SD → 3.084
SMP → 1.324
SMA → 793
SMK → 792
SLB → 178

Guru **13.958**

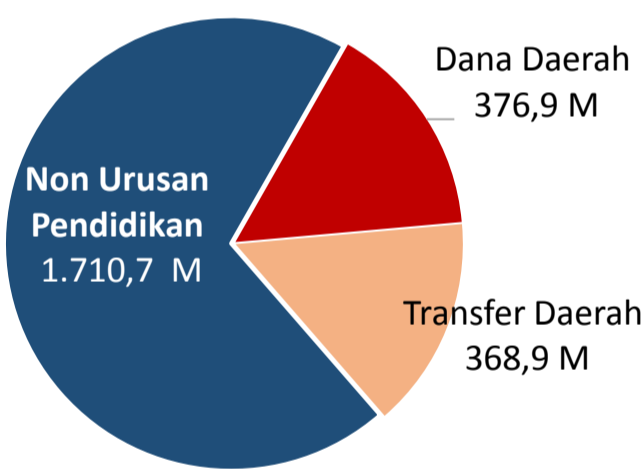
PAUD → 1.367
SD → 6.021
SMP → 2.796
SMA → 1.767
SMK → 1.849
SLB → 158

Sumber: PDSPK, November 2017

Sumber: GTK, Juni 2017

PENDANAAN PENDIDIKAN

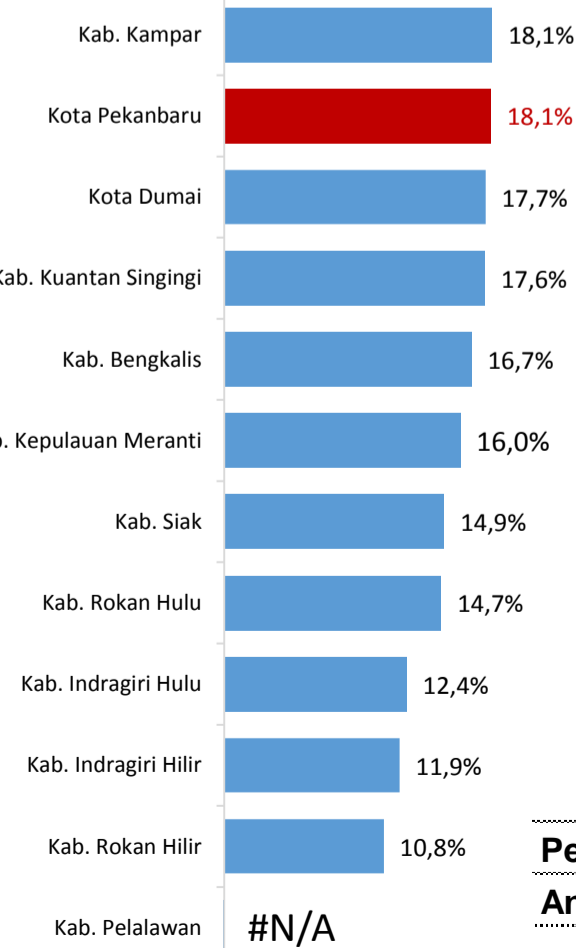
APBD 2017 **Rp2.456,5 M**



Rincian Dana Transfer Daerah Bidang pendidikan

DAK Fisik	2,9 M
TPG	163,1 M
Tamsil	2,9 M
Tunjangan Khusus Guru	0,0 M
DAU (Gaji GTK PNSD)	190,4 M
BOP PAUD	9,6 M

Persentase urusan pendidikan (di luar transfer daerah)



Sumber: Kemdagri, November 2017

Trend Alokasi Anggaran Pendidikan dalam APBD

	2015	2016	2017
	17,9%	16,5%	18,1%

ALOKASI ANGGARAN BANTUAN PEMERINTAH (APBN)

PAUD-DIKMAS	1 M
SD	1,6 M
SMP	3,8 M
GTK	27,9 M
Total	34,4 M

Sumber: Kemendikbud, November 2017

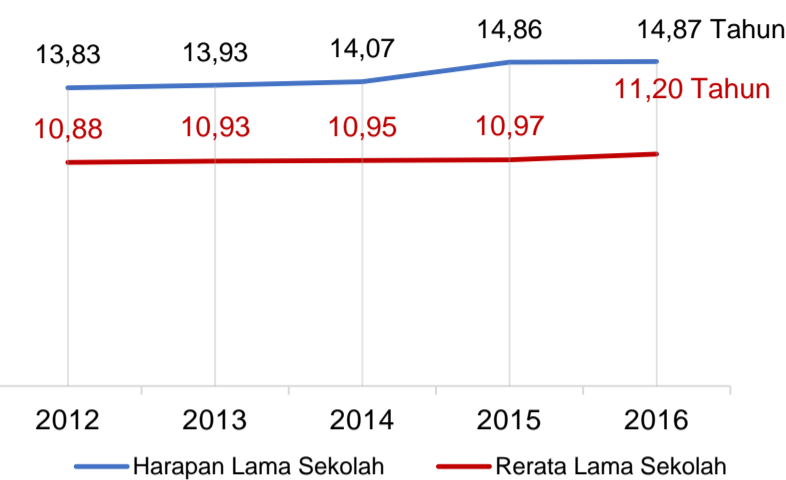
PERSENTASE REALISASI PROGRAM INDONESIA PINTAR

	SD	SMP	SMA	SMK
Penerima	64,5%	48,1%	86,4%	51,5%
Anggaran	68,0%	54,6%	89,6%	57,1%

Sumber: sipintar.web.id, Desember 2017

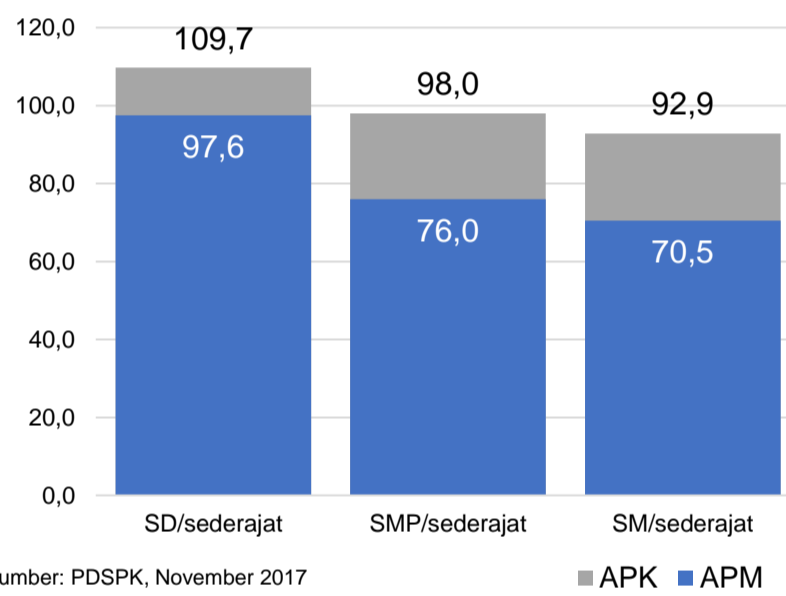
INDEKS PEMBANGUNAN MANUSIA 2016

79,7 RIAU **71,2** NASIONAL **70,18**



Sumber: BPS, Oktober 2017

APK DAN APM 2016/2017 (persentase)



Sumber: PDSPK, November 2017

■ APK ■ APM

KEBUDAYAAN

JENIS	JUMLAH
Cagar Budaya	1
Desa Adat	0
Museum	2
Rumah Budaya Nusantara	0
Sanggar dan Komunitas	2
Warisan Budaya Tak Benda	0

Sumber: Ditjen Kebudayaan, November 2017

BAHASA DAERAH

2

Sumber: BPPB, November 2017

RASIO PENDIDIKAN

GURU:SISWA

	SD	SMP	SMA	SMK
	1:19	1:16	1:13	1:14

GURU PNS:SISWA

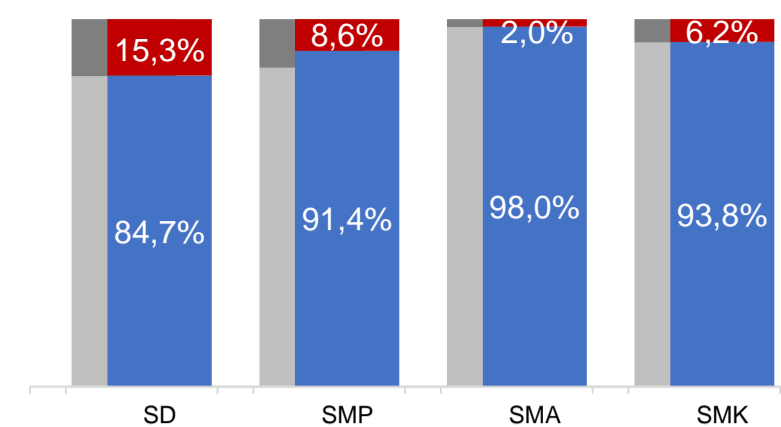
	SD	SMP	SMA	SMK
	1:46	1:33	1:28	1:51

ROMBEL:SISWA

	SD	SMP	SMA	SMK
	1:29	1:32	1:30	1:26

Sumber: PDSPK, November 2017

KUALIFIKASI GURU



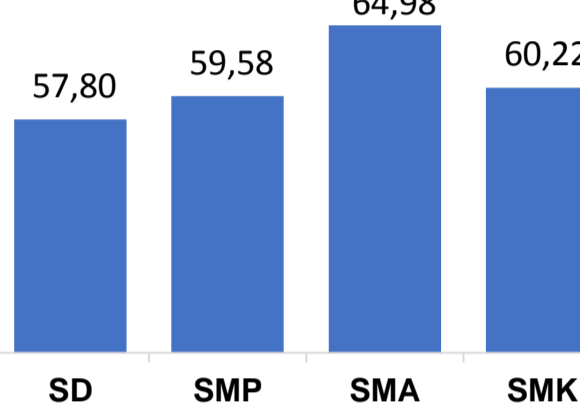
Sumber: Ditjen GTK, 2017

Nas. 54,33 58,25 61,74 58,30
Prov. 52,77 56,59 60,61 56,56

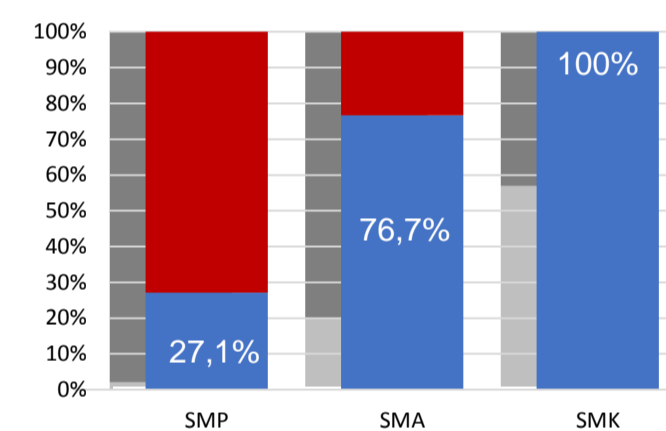
UJI KOMPETENSI GURU PER JENJANG



Sumber: Ditjen GTK, 2016

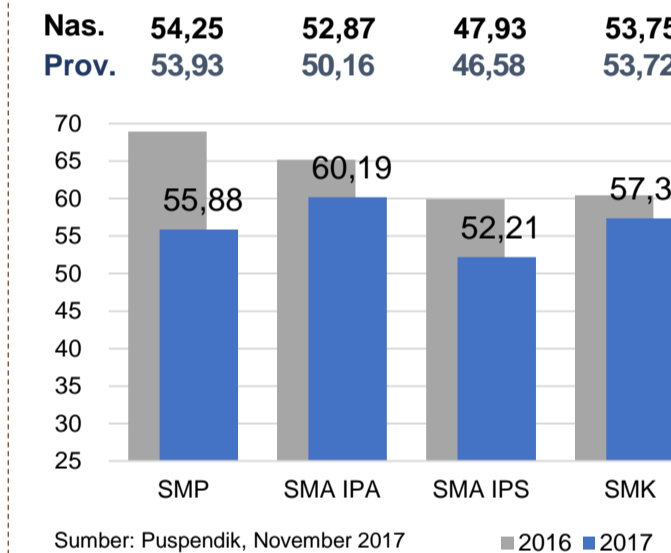


PERSENTASE PESERTA UNBK PER JENJANG



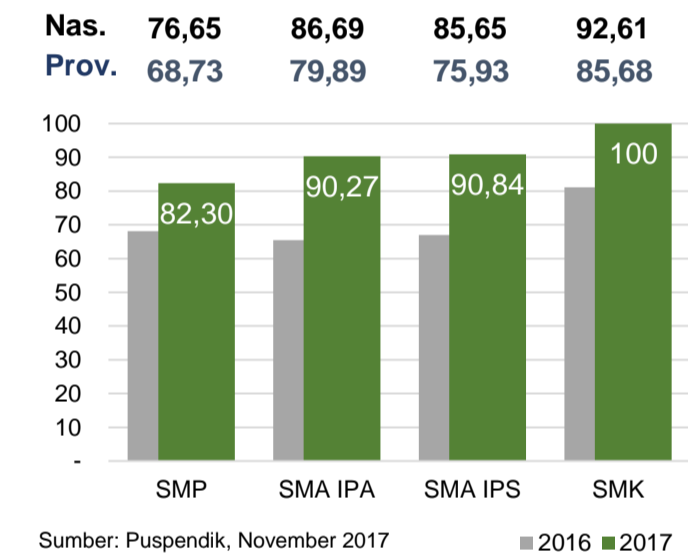
Sumber: Puspendik, November 2017

HASIL UN



Sumber: Puspendik, November 2017

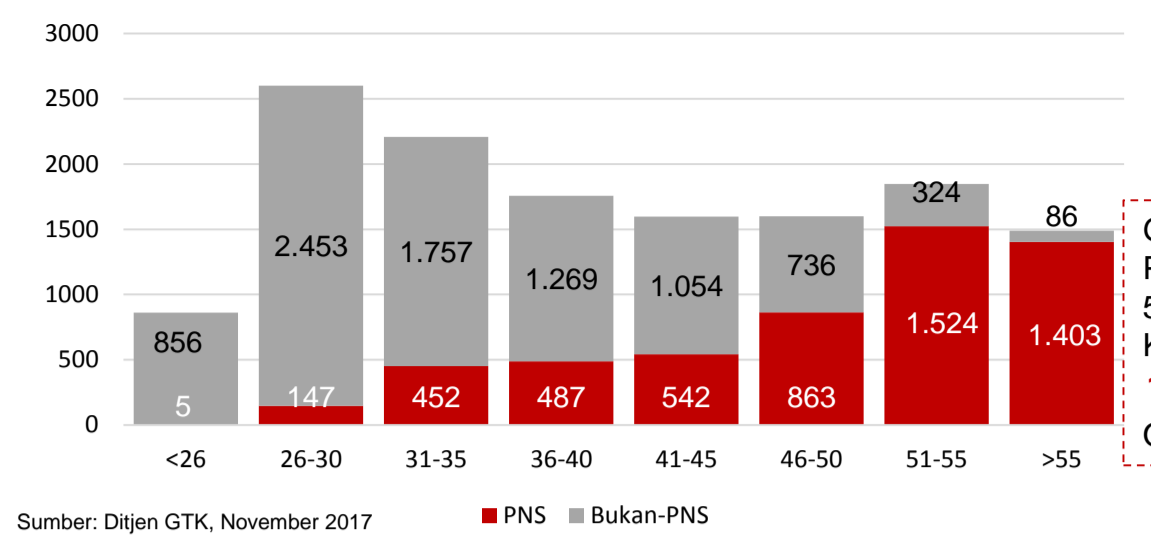
SKOR IUUN



Sumber: Puspendik, November 2017

GURU MENURUT USIA

KOTA PEKANBARU



Sumber: Ditjen GTK, November 2017

GURU PENSUN 5 TAHUN KE DEPAN **1.403** ORANG

SISWA PUTUS SEKOLAH DAN MENGULANG

	SD	SMP	SMA	SMK
PUTUS SEKOLAH	153	68	104	271
MENGULANG	1.424	65	10	53

Sumber: PDSPK, November 2017

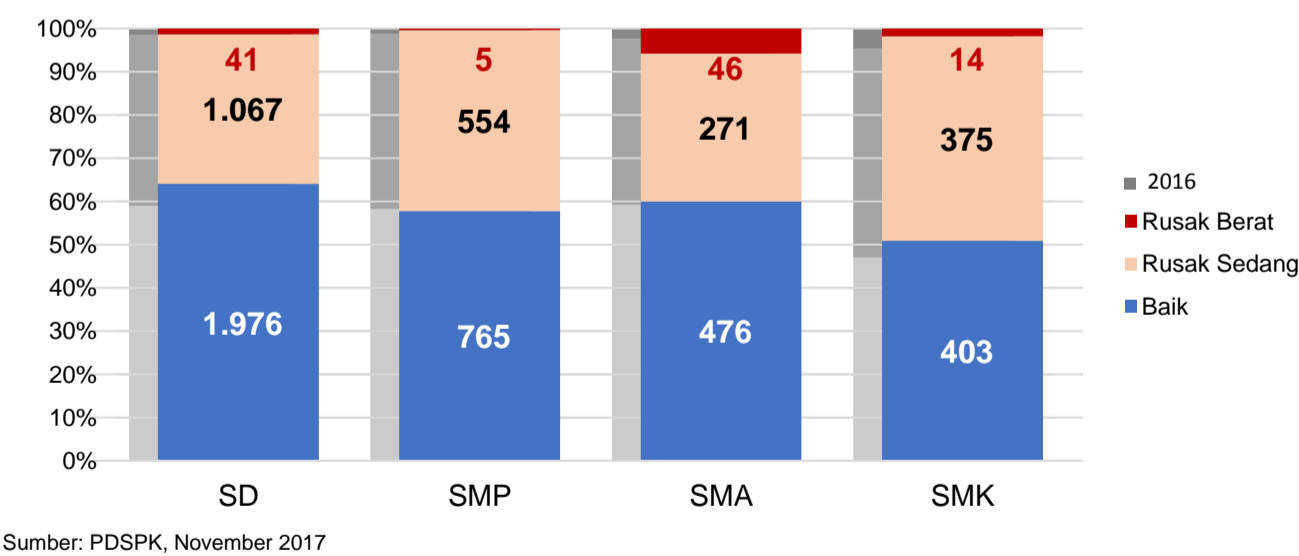
PRESTASI SISWA



OLIMPIADE NASIONAL **29**
OLIMPIADE INTERNASIONAL **1**

Sumber: Ditjen Dikdasmen, November 2017

KONDISI RUANG KELAS



Sumber: PDSPK, November 2017

SEKOLAH RINTISAN PELAKSANA PPK

	SD	SMP	TOTAL
	7	12	19

Sumber: Kemendikbud, September 2017

GURU KEAHLIAN GANDA

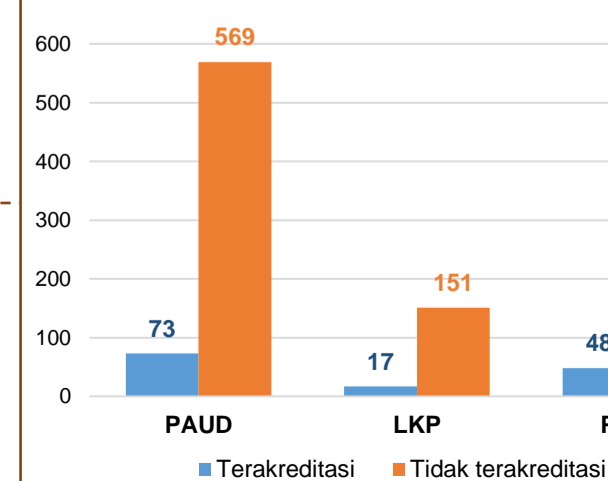
65

GURU GARIS DEPAN

0

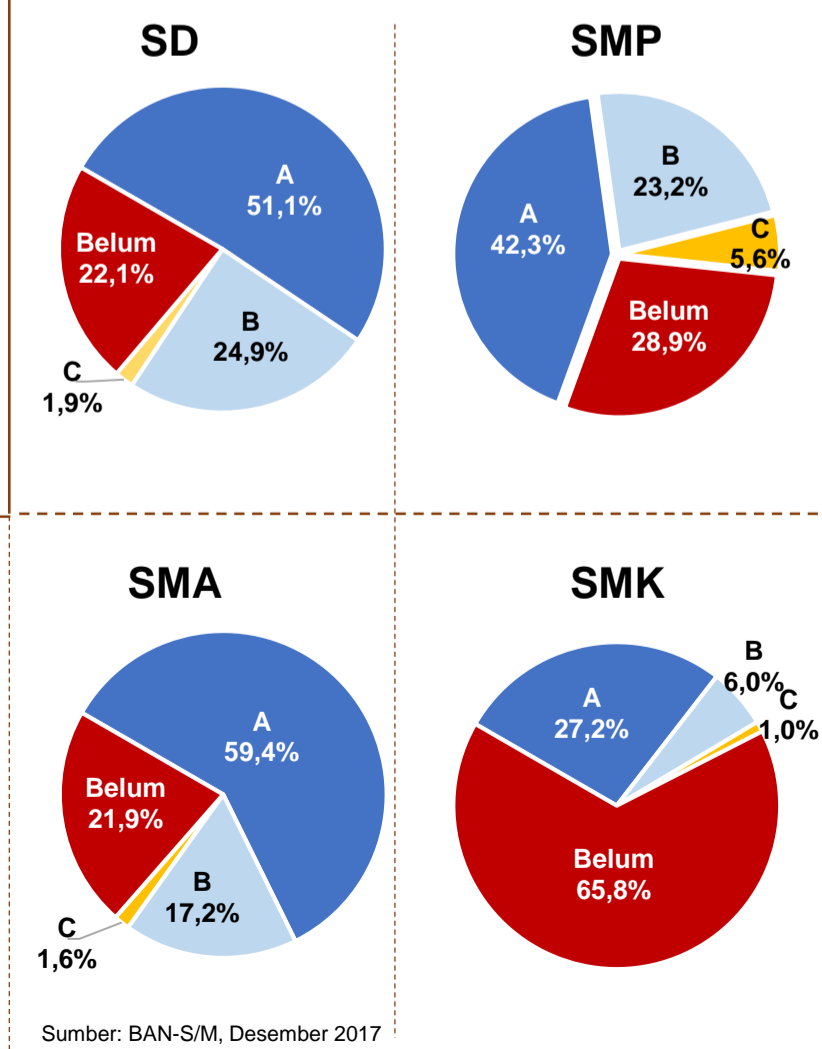
Sumber: Ditjen GTK, November 2017

AKREDITASI PNF



Sumber: BAN-PNF, November 2017

AKREDITASI S/M



Sumber: BAN-S/M, Desember 2017