

# NERACA PENDIDIKAN DAERAH 2017



## KAB. PURWOREJO JAWA TENGAH

### DATA PENDIDIKAN DAERAH

Satuan Pendidikan **1.509**

PAUD →	822
SD →	526
SMP →	92
SMA →	23
SMK →	43
SLB →	3

Peserta Didik **145.212**

PAUD →	23.194
SD →	65.323
SMP →	28.249
SMA →	8.849
SMK →	19.125
SLB →	472

Ruang Kelas **5.385**

SD →	3.416
SMP →	1.029
SMA →	313
SMK →	549
SLB →	78

Guru **9.929**

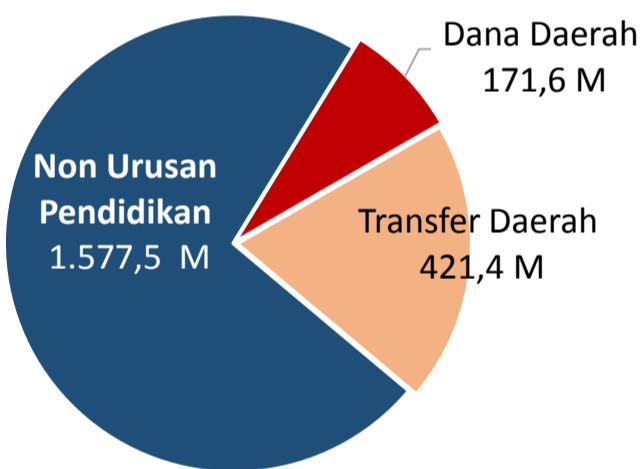
PAUD →	1.106
SD →	4.964
SMP →	1.903
SMA →	658
SMK →	1.222
SLB →	76

Sumber: PDSPK, November 2017

Sumber: GTK, Juni 2017

### PENDANAAN PENDIDIKAN


APBD 2017 **Rp2.170,5 M**



Rincian Dana Transfer Daerah Bidang pendidikan

DAK Fisik	8,8 M
TPG	160,4 M
Tamsil	2,5 M
Tunjangan Khusus Guru	1,2 M
DAU (Gaji GTK PNSD)	235,1 M
BOP PAUD	13,4 M

Persentase urusan pendidikan (di luar transfer daerah)



Trend Alokasi Anggaran Pendidikan dalam APBD

	2015	2016	2017
	18,2%	7,7%	9,8%

ALOKASI ANGGARAN BANTUAN PEMERINTAH (APBN)

PAUD-DIKMAS	1,1 M
SD	4,8 M
SMP	8,3 M
GTK	13,4 M
Total	27,6 M

Sumber: Kemendikbud, November 2017

PERSENTASE REALISASI PROGRAM INDONESIA PINTAR

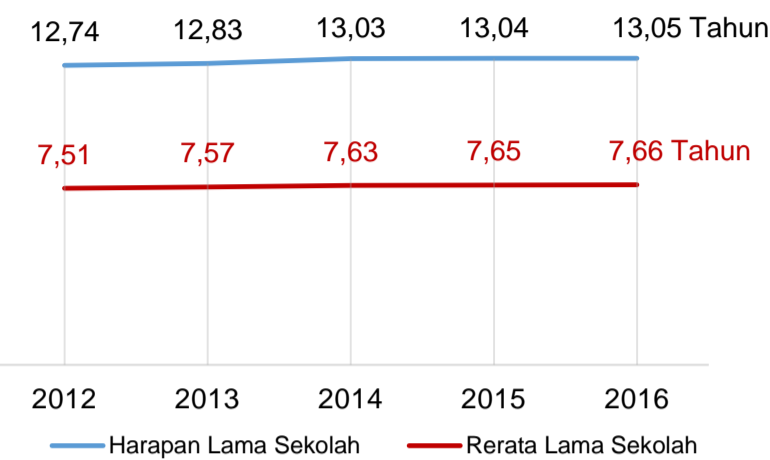
	SD	SMP	SMA	SMK
Penerima	65,2%	52,2%	41,4%	0,0%
Anggaran	67,5%	59,6%	43,5%	0,0%

Sumber: sipintar.web.id, November 2017

Sumber: Kemdagri, November 2017

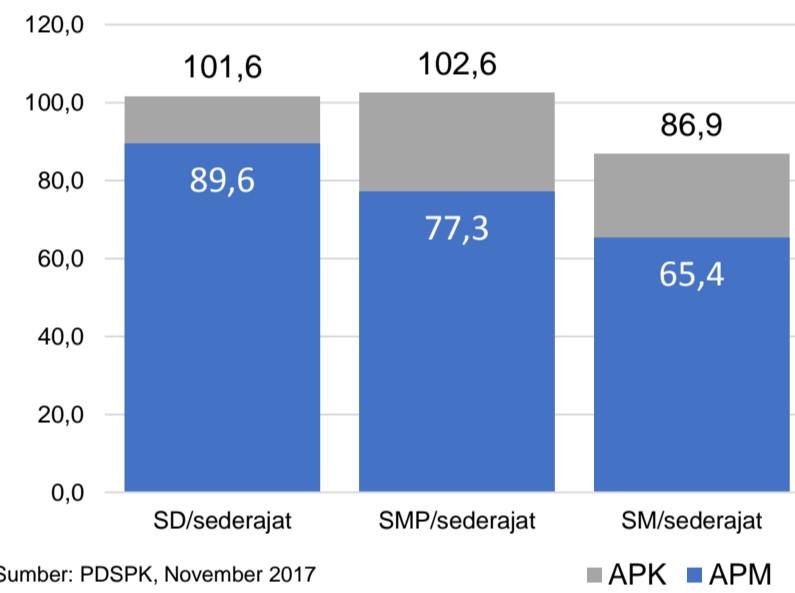
### INDEKS PEMBANGUNAN MANUSIA 2016

**70,7** JAWA TENGAH **70,0** NASIONAL **70,18**



Sumber: BPS, Oktober 2017

### APK DAN APM 2016/2017 (persentase)



Sumber: PDSPK, November 2017

■ APK ■ APM

### KEBUDAYAAN

JENIS	JUMLAH
Cagar Budaya	3
Desa Adat	0
Museum	0
Rumah Budaya Nusantara	0
Sanggar dan Komunitas	1
Warisan Budaya Tak Benda	0

Sumber: Ditjen Kebudayaan, November 2017

### BAHASA DAERAH

**1**

Sumber: BPPB, November 2017

### RASIO PENDIDIKAN

#### GURU:SISWA

	SD	SMP	SMA	SMK
Rasio	1:13	1:15	1:13	1:16

#### GURU PNS:SISWA

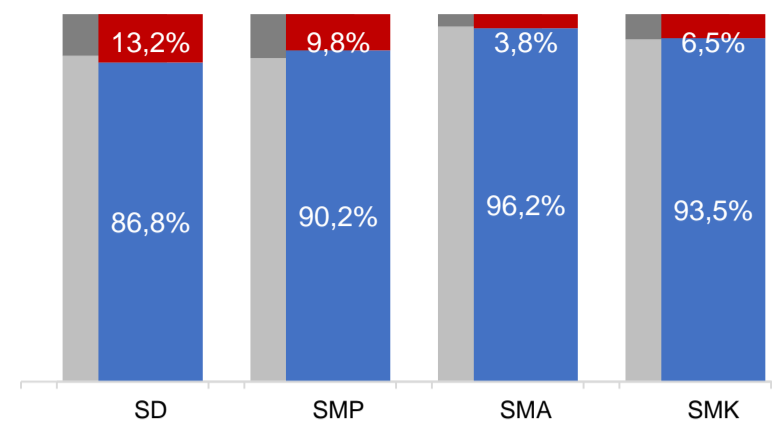
	SD	SMP	SMA	SMK
Rasio	1:20	1:24	1:23	1:59

#### ROMBEL:SISWA

	SD	SMP	SMA	SMK
Rasio	1:20	1:28	1:28	1:28

Sumber: PDSPK, Desember 2017

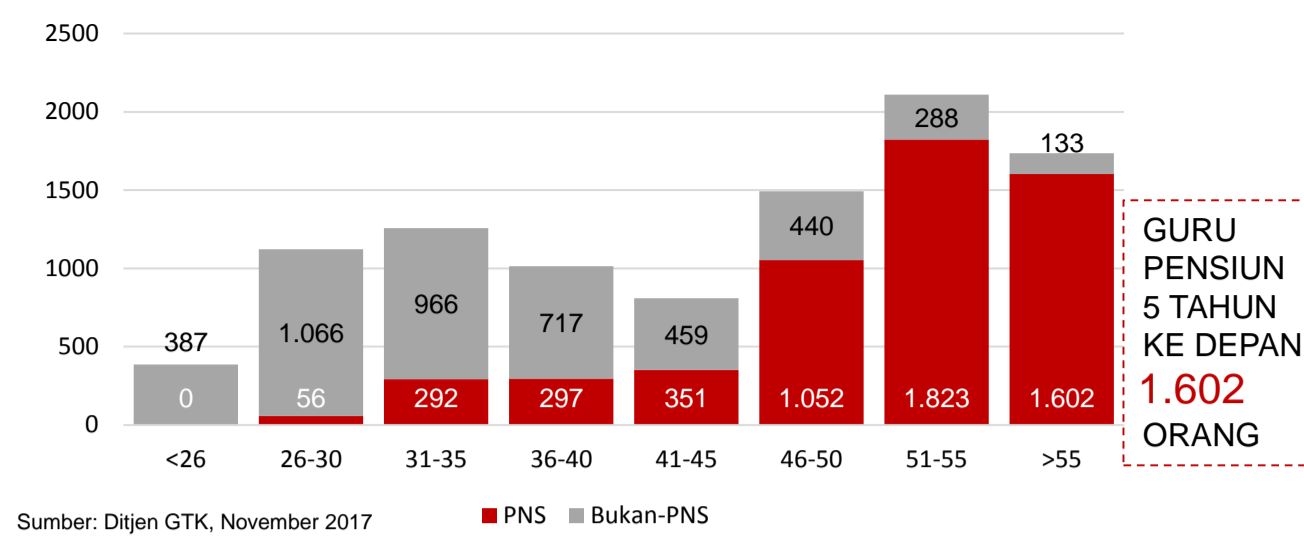
### KUALIFIKASI GURU



Sumber: Ditjen GTK, 2017

■ ≥D4/S1 ■ <D4/S1

### GURU MENURUT USIA



Sumber: Ditjen GTK, November 2017

■ PNS ■ Bukan-PNS

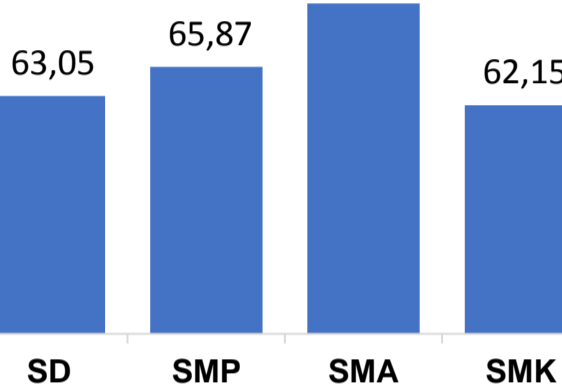
GURU PENSUN 5 TAHUN KE DEPAN **1.602** ORANG

### UJI KOMPETENSI GURU PER JENJANG



Sumber: Ditjen GTK, 2016

Nas.	54,33	58,25	61,74	58,30
Prov.	61,88	66,14	70,10	61,91



### SISWA PUTUS SEKOLAH DAN MENGULANG

	SD	SMP	SMA	SMK
PUTUS SEKOLAH	31	42	42	251
MENGULANG	1.680	27	-	17

Sumber: PDSPK, November 2017

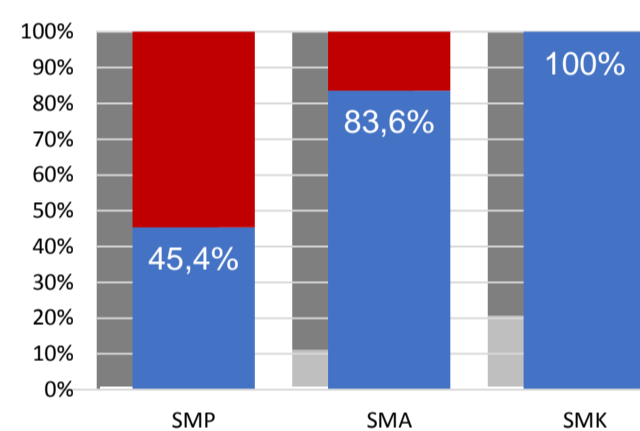
### PRESTASI SISWA



OLIMPIADE NASIONAL	<b>0</b>
OLIMPIADE INTERNASIONAL	<b>1</b>

Sumber: Ditjen Dikdasmen, November 2017

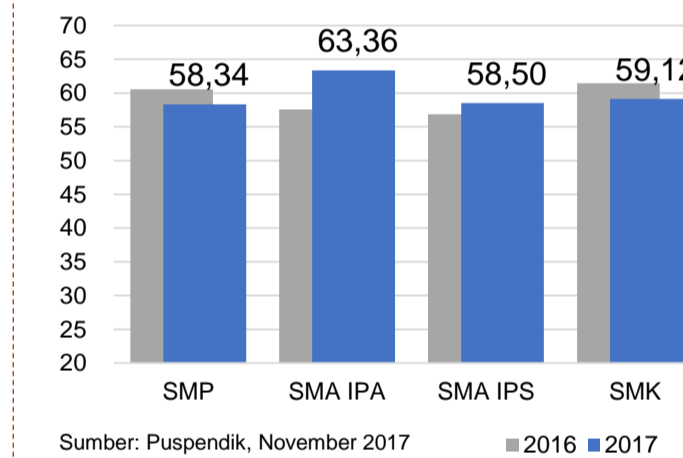
### PERSENTASE PESERTA UNBK PER JENJANG



Sumber: Puspendik, November 2017

### HASIL UN

Nas.	54,25	52,87	47,93	53,75
Prov.	54,06	58,03	53,29	57,59

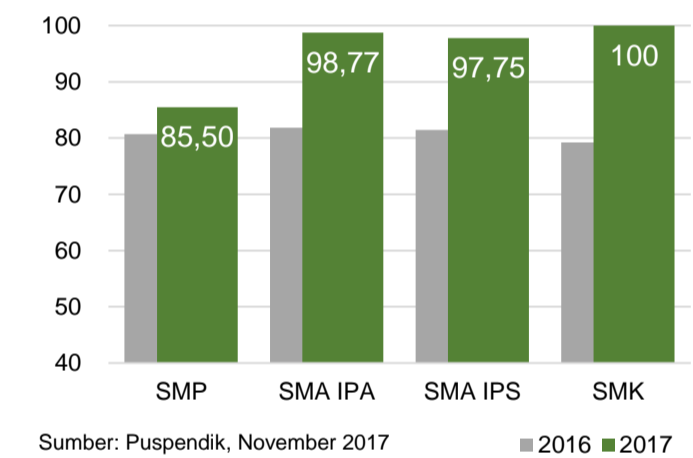


Sumber: Puspendik, November 2017

■ 2016 ■ 2017

### SKOR IIUN

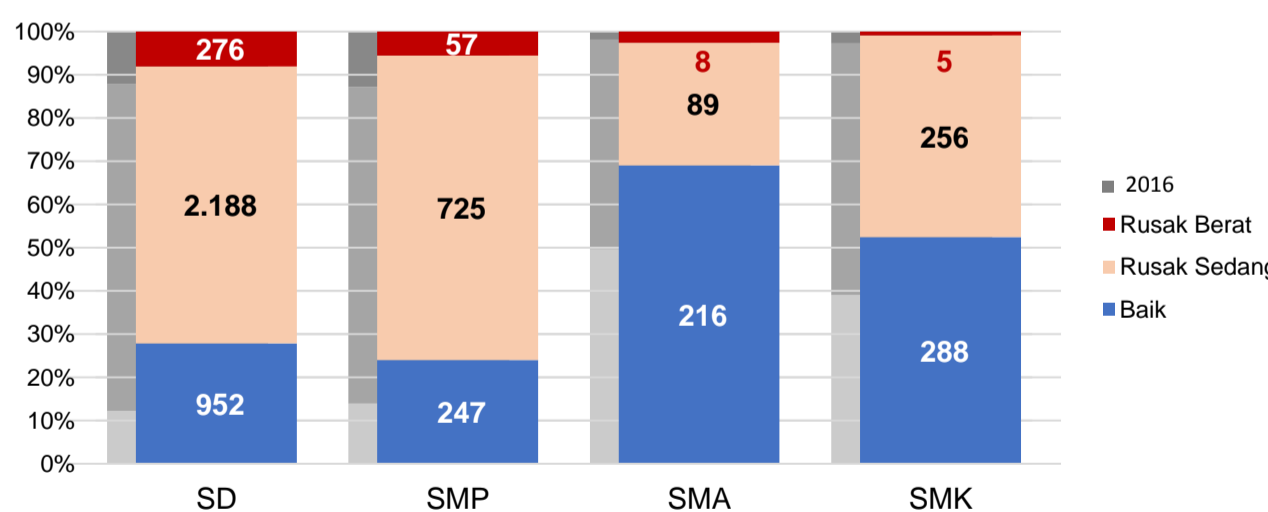
Nas.	76,65	86,69	85,65	92,61
Prov.	87,25	95,94	94,45	99,71



Sumber: Puspendik, November 2017

■ 2016 ■ 2017

### KONDISI RUANG KELAS

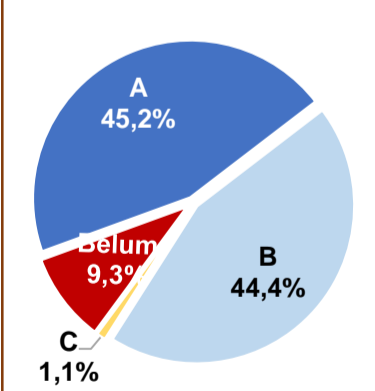


Sumber: PDSPK, November 2017

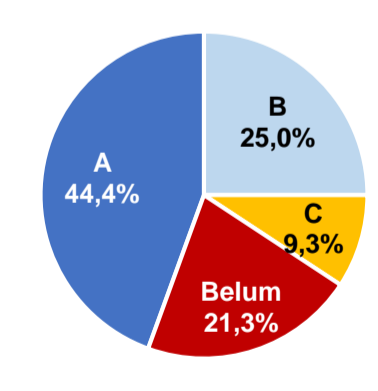
■ 2016 ■ Rusak Berat ■ Rusak Sedang ■ Baik

### AKREDITASI S/M

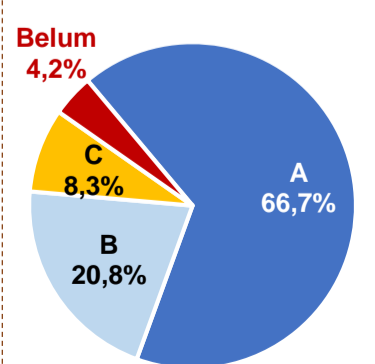
#### SD



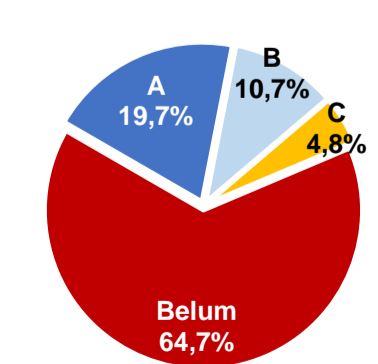
#### SMP



#### SMA



#### SMK



Sumber: BAN-S/M, November 2017

### SEKOLAH RINTISAN PELAKSANA PPK

	SD	SMP	TOTAL
Jumlah	1	3	4

Sumber: Kemendikbud, September 2017

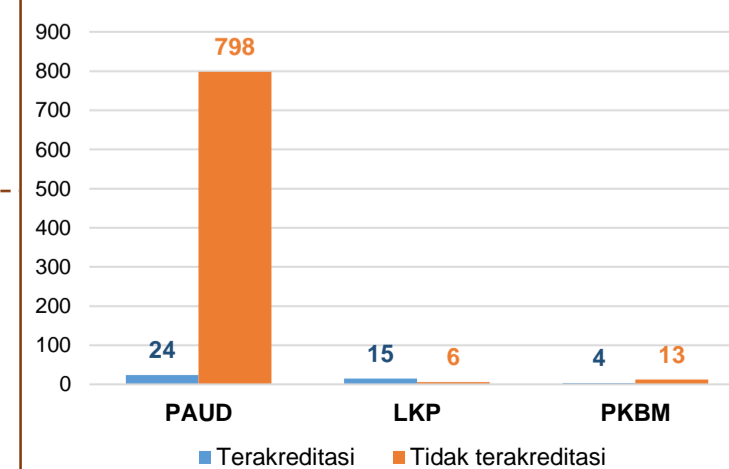
### GURU KEAHLIAN GANDA

**18**  
**0**

### GURU GARIS DEPAN

Sumber: Ditjen GTK, November 2017

### AKREDITASI PNF



Sumber: BAN-PNF, November 2017

■ Terakreditasi ■ Tidak terakreditasi