

NERACA PENDIDIKAN DAERAH 2017



KAB. GAYO LUES ACEH

DATA PENDIDIKAN DAERAH

Satuan Pendidikan 213

PAUD → 69
SD → 88
SMP → 35
SMA → 15
SMK → 2
SLB → 4

Peserta Didik 20.188

PAUD → 1.934
SD → 10.702
SMP → 4.098
SMA → 3.002
SMK → 358
SLB → 94

Ruang Kelas 978

SD → 603
SMP → 214
SMA → 119
SMK → 24
SLB → 18

Guru 1.665

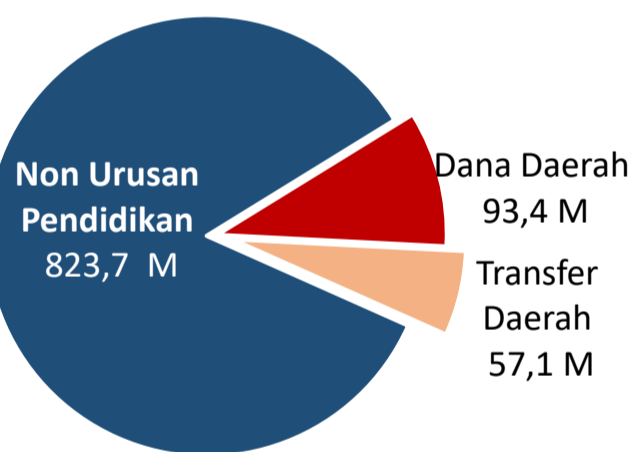
PAUD → 112
SD → 860
SMP → 337
SMA → 274
SMK → 55
SLB → 27

Sumber: PDSPK, November 2017

Sumber: GTK, Juni 2017

PENDANAAN PENDIDIKAN

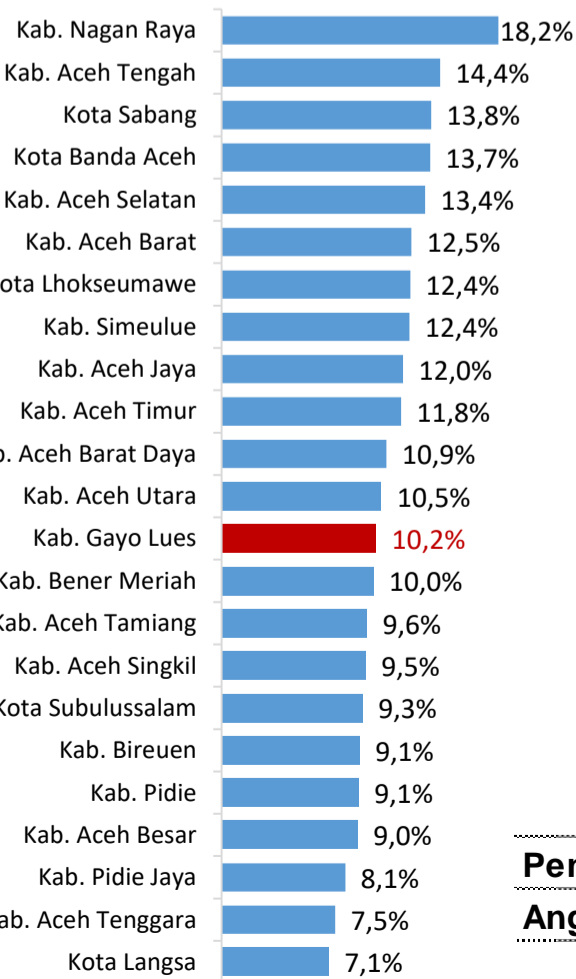
APBD 2017 Rp974,2 M



Rincian Dana Transfer Daerah Bidang pendidikan

DAK Fisik	3,7 M
TPG	12,0 M
Tamsil	1,6 M
Tunjangan Khusus Guru	3,2 M
DAU (Gaji GTK PNSD)	35,3 M
BOP PAUD	1,4 M

Persentase urusan pendidikan (di luar transfer daerah)



Sumber: Kemdagri, November 2017

Trend Alokasi Anggaran Pendidikan dalam APBD

Tahun	2015	2016	2017
Persentase	12,8%	9,7%	10,2%

ALOKASI ANGGARAN BANTUAN PEMERINTAH (APBN)

PAUD-DIKMAS	0,2 M
SD	0 M
SMP	0 M
GTK	0,9 M
Total	1 M

Sumber: Kemendikbud, November 2017

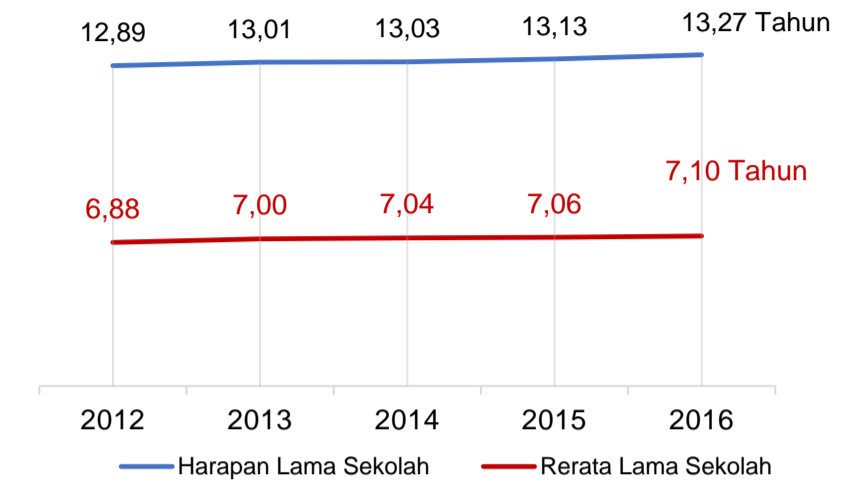
PERSENTASE REALISASI PROGRAM INDONESIA PINTAR

	SD	SMP	SMA	SMK
Penerima	49,6%	37,1%	58,6%	66,1%
Anggaran	51,6%	39,0%	63,9%	74,1%

Sumber: sipintar.web.id, Desember 2017

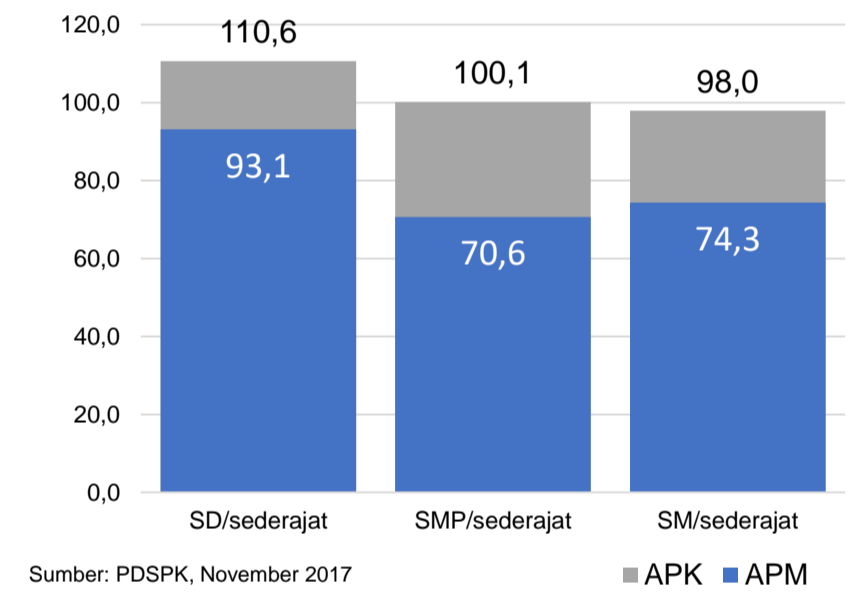
INDEKS PEMBANGUNAN MANUSIA 2016

64,30 ACEH 70,00 NASIONAL 70,18



Sumber: BPS, Oktober 2017

APK DAN APM 2016/2017 (persentase)



Sumber: PDSPK, November 2017

KEBUDAYAAN

JENIS	JUMLAH
Cagar Budaya	0
Desa Adat	0
Museum	0
Rumah Budaya Nusantara	0
Sanggar dan Komunitas	0
Warisan Budaya Tak Benda	0

Sumber: Ditjen Kebudayaan, November 2017

BAHASA DAERAH

Sumber: BPPB, November 2017

RASIO PENDIDIKAN

GURU:SISWA	SD	SMP	SMA	SMK
	1:12	1:12	1:11	1:7

GURU PNS:SISWA

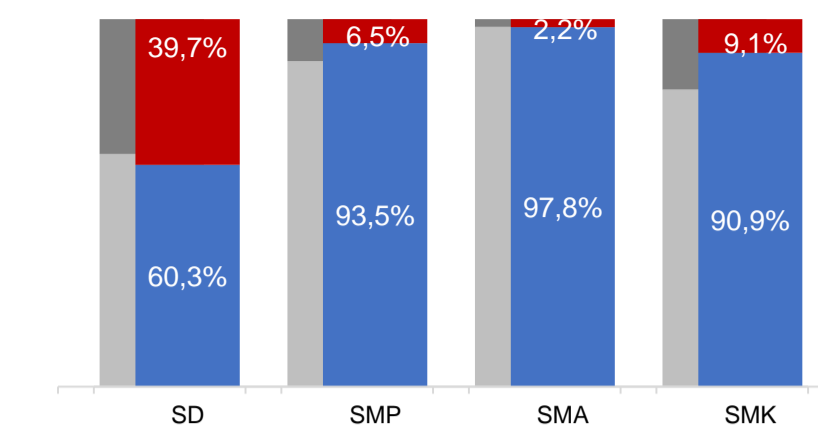
	SD	SMP	SMA	SMK
	1:16	1:20	1:17	1:9

ROMBEL:SISWA

	SD	SMP	SMA	SMK
	1:18	1:23	1:25	1:16

Sumber: PDSPK, November 2017

KUALIFIKASI GURU

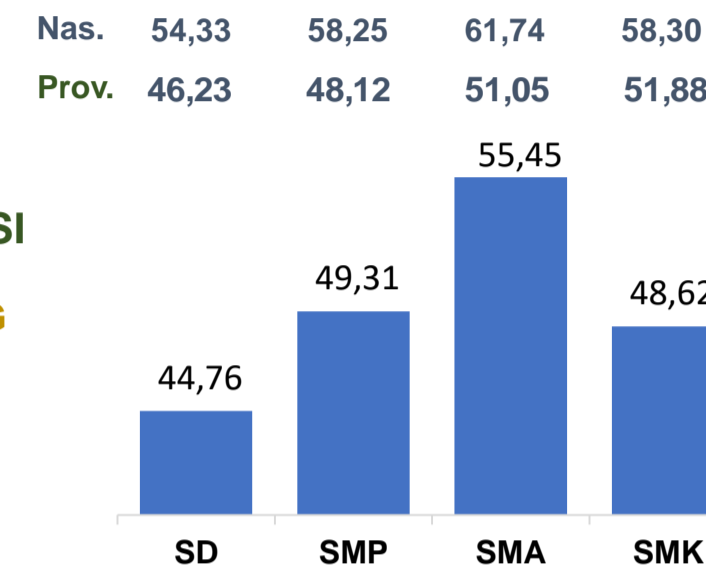


Sumber: Ditjen GTK, 2017

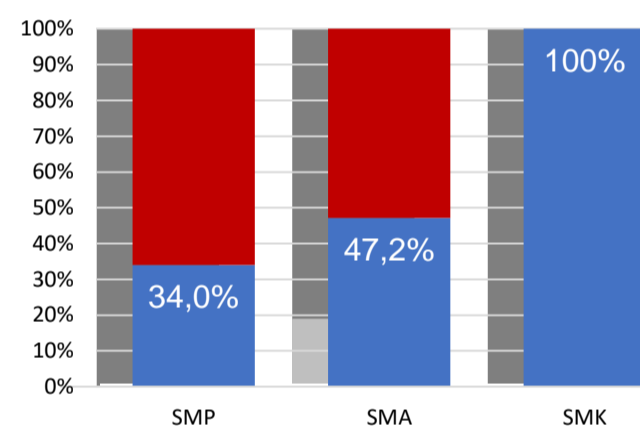
UJI KOMPETENSI GURU PER JENJANG



Sumber: Ditjen GTK, 2016



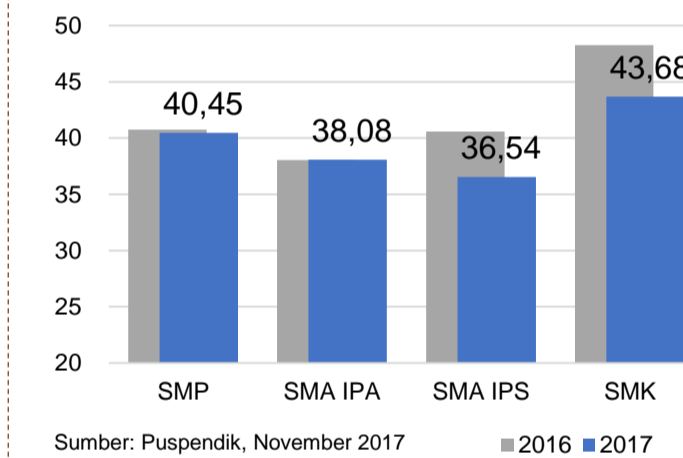
PERSENTASE PESERTA UNBK PER JENJANG



Sumber: Puspendik, November 2017

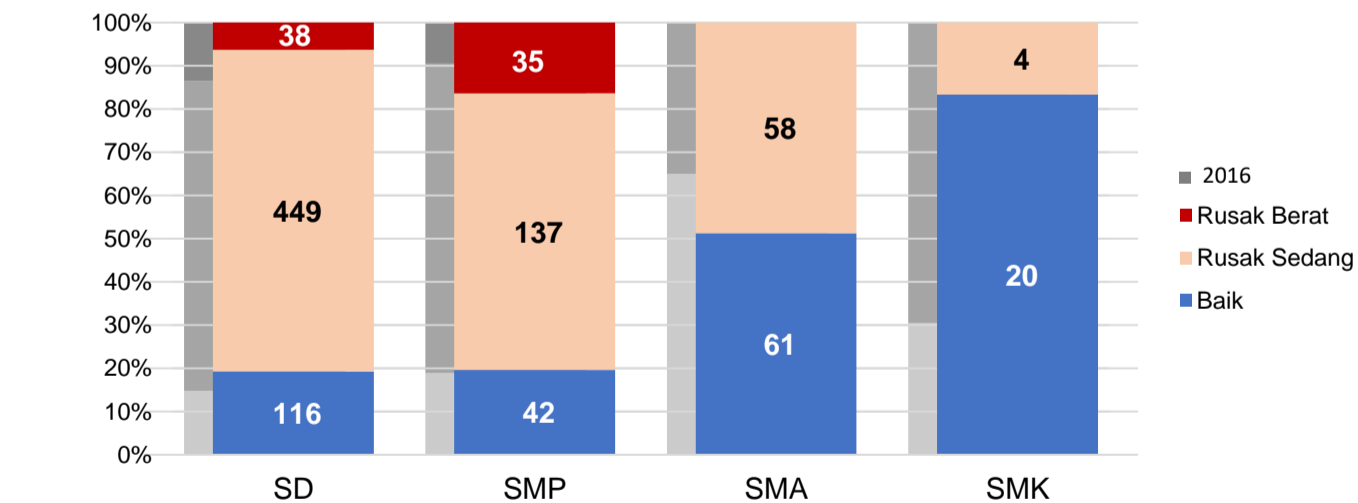
HASIL UN

	Nas.	Prov.
SMP	54,25	47,96
SMA IPA	52,87	41,96
SMA IPS	47,93	38,67
SMK	53,75	48,15



Sumber: Puspendik, November 2017

KONDISI RUANG KELAS



Sumber: PDSPK, November 2017

SEKOLAH RINTISAN PELAKSANA PPK

	SD	SMP	TOTAL
	2	2	4

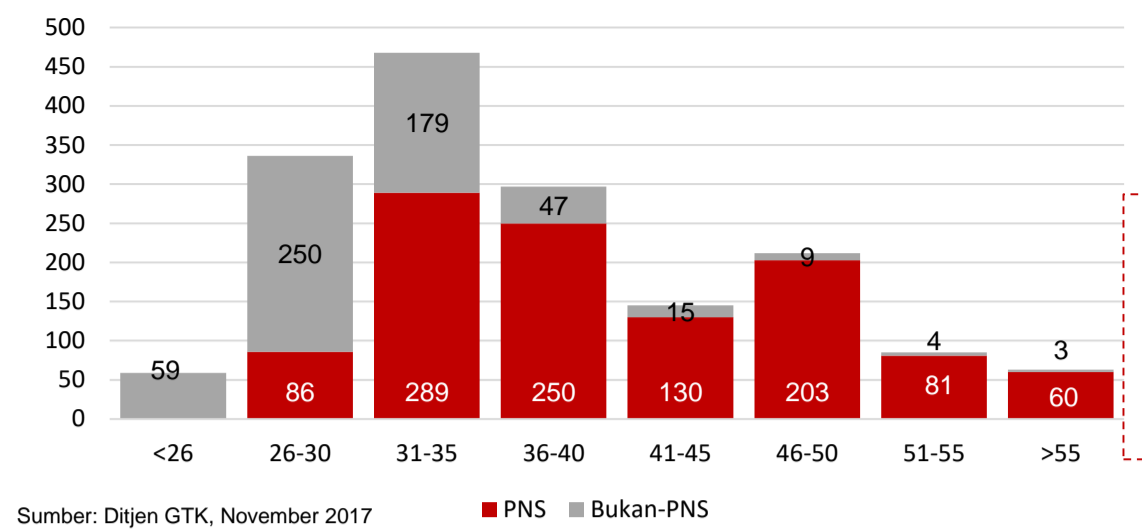
Sumber: Kemendikbud, September 2017

GURU KEAHLIAN GANDA

GURU GARIS DEPAN

Sumber: Ditjen GTK, November 2017

GURU MENURUT USIA



Sumber: Ditjen GTK, November 2017

SISWA PUTUS SEKOLAH DAN MENGULANG

	SD	SMP	SMA	SMK
PUTUS SEKOLAH	61	13	42	12
MENGULANG	42	13	-	-

Sumber: PDSPK, November 2017

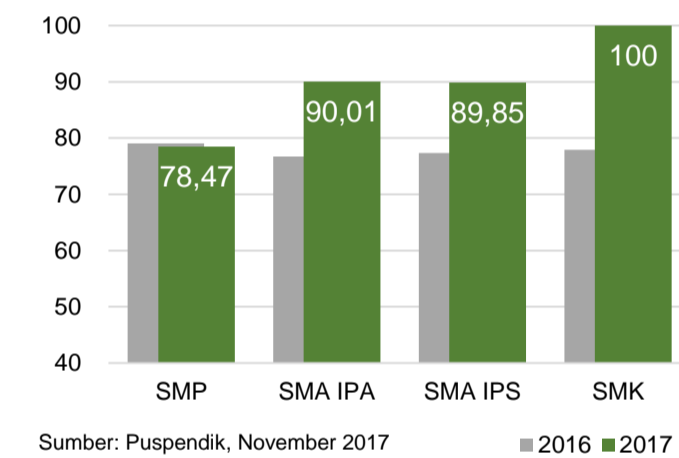
PRESTASI SISWA

OLIMPIADE NASIONAL	1
OLIMPIADE INTERNASIONAL	0

Sumber: Ditjen Dikdasmen, November 2017

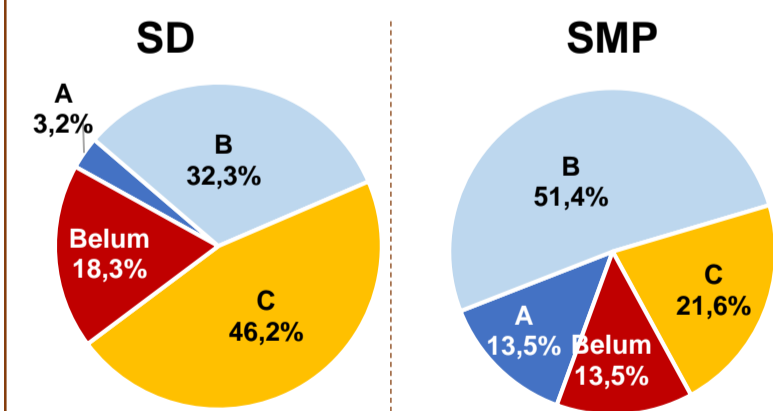
SKOR IIUN

	Nas.	Prov.
SMP	76,65	76,31
SMA IPA	86,69	89,33
SMA IPS	85,65	90,00
SMK	92,61	91,03

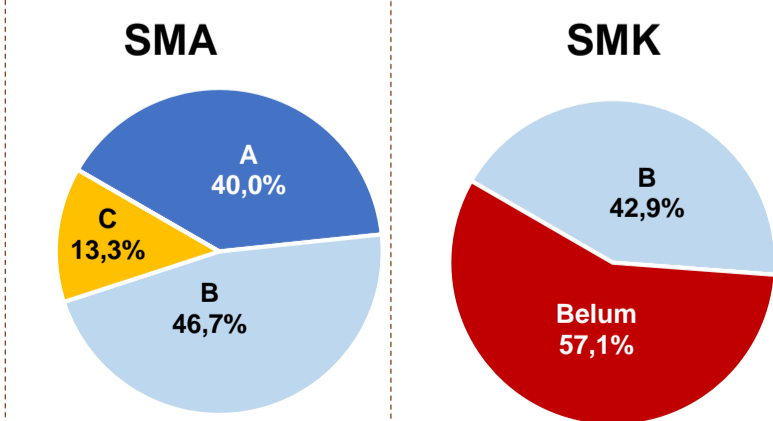


Sumber: Puspendik, November 2017

AKREDITASI S/M

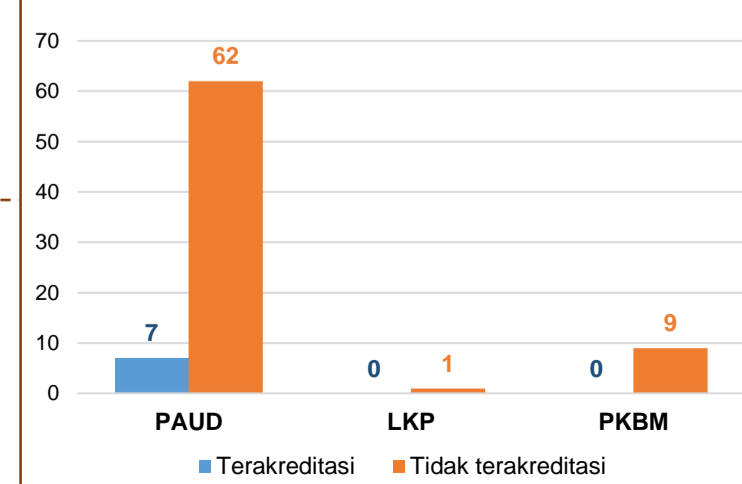


Sumber: BAN-S/M, Desember 2017



Sumber: BAN-S/M, Desember 2017

AKREDITASI PNF



Sumber: BAN-PNF, November 2017