

# NERACA PENDIDIKAN DAERAH 2017



## KAB. ACEH JAYA ACEH

### DATA PENDIDIKAN DAERAH

**Satuan Pendidikan 390**

- PAUD → 237
- SD → 98
- SMP → 34
- SMA → 14
- SMK → 7
- SLB → -

**Peserta Didik 19.009**

- PAUD → 3.857
- SD → 9.302
- SMP → 2.786
- SMA → 2.333
- SMK → 731
- SLB → -

**Ruang Kelas 925**

- SD → 615
- SMP → 167
- SMA → 91
- SMK → 52
- SLB → -

**Guru 2.123**

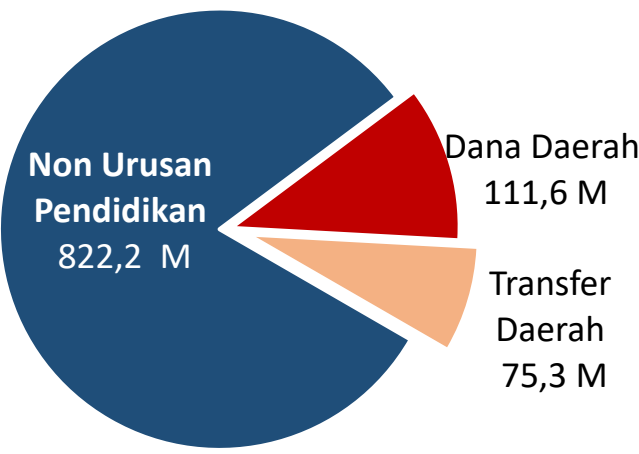
- PAUD → 268
- SD → 1.004
- SMP → 458
- SMA → 268
- SMK → 125
- SLB → -

Sumber: PDSPK, November 2017

Sumber: GTK, Juni 2017

### PENDANAAN PENDIDIKAN

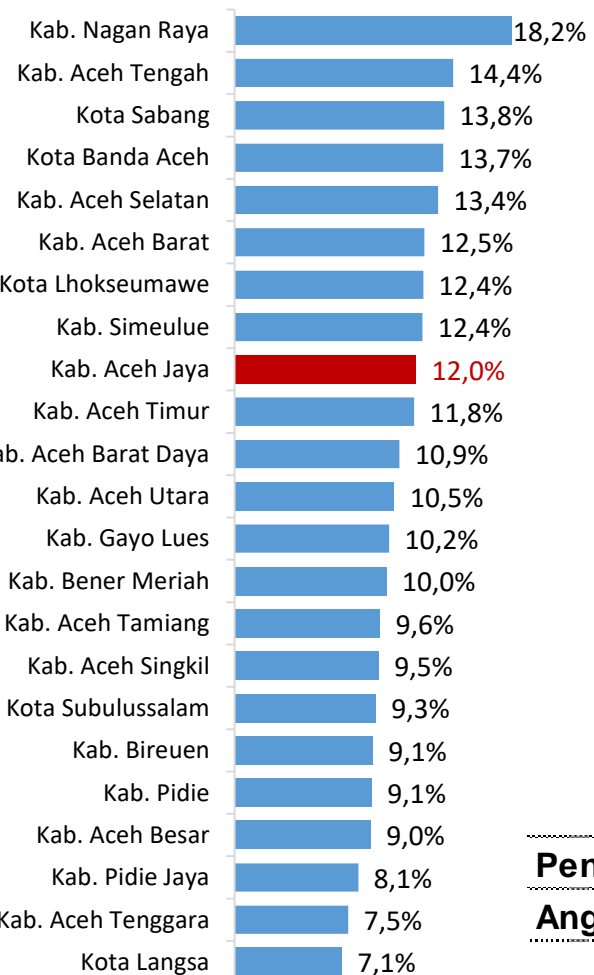
**APBD 2017 Rp1.009,2 M**



Rincian Dana Transfer Daerah Bidang pendidikan

DAK Fisik	4,8 M
TPG	21,0 M
Tamsil	1,7 M
Tunjangan Khusus Guru	4,2 M
DAU (Gaji GTK PNSD)	40,2 M
BOP PAUD	3,6 M

Persentase urusan pendidikan (di luar transfer daerah)



Trend Alokasi Anggaran Pendidikan dalam APBD

Tahun	2015	2016	2017
Persentase	14,8%	13,4%	12,0%

ALOKASI ANGGARAN BANTUAN PEMERINTAH (APBN)

PAUD-DIKMAS	0,3 M
SD	2,7 M
SMP	0,3 M
GTK	1,7 M
Total	5 M

Sumber: Kemendikbud, November 2017

PERSENTASE REALISASI PROGRAM INDONESIA PINTAR

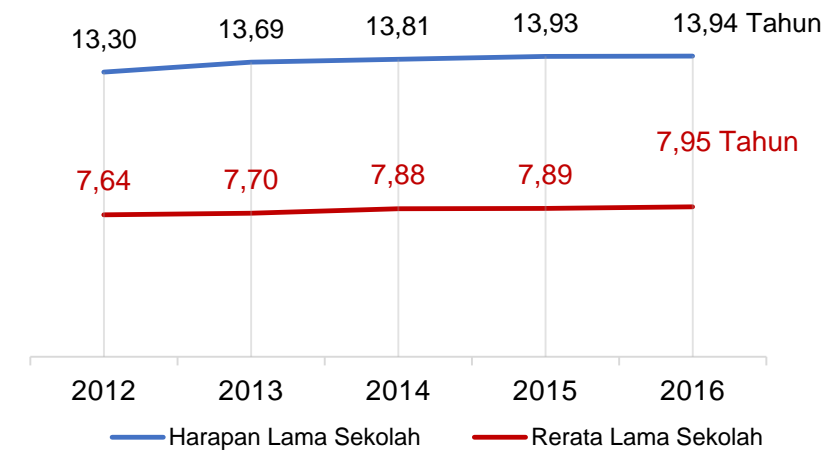
	SD	SMP	SMA	SMK
Penerima	44,9%	21,8%	46,1%	64,1%
Anggaran	47,5%	23,9%	49,5%	71,4%

Sumber: sipintar.web.id, Desember 2017

Sumber: Kemdagri, November 2017

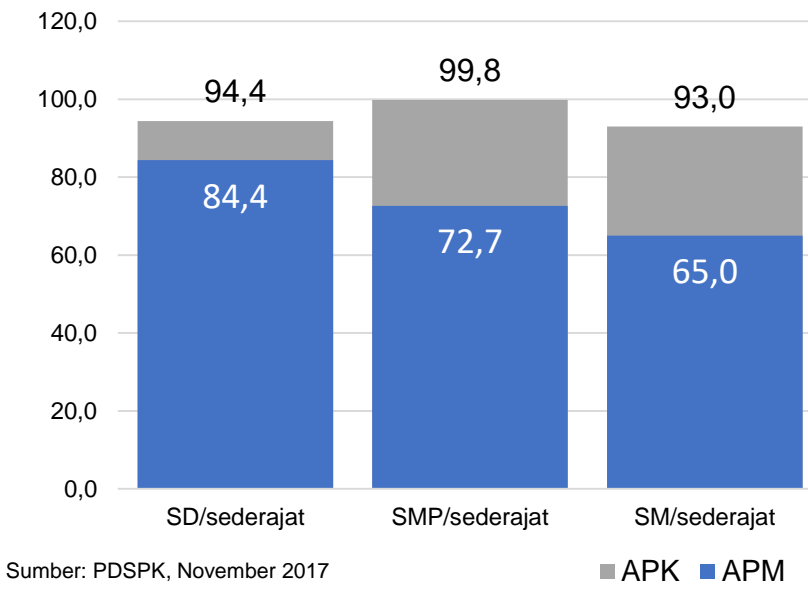
INDEKS PEMBANGUNAN MANUSIA 2016  
**67,70**

ACEH **70,00**  
NASIONAL **70,18**



Sumber: BPS, Oktober 2017

APK DAN APM 2016/2017 (persentase)



Sumber: PDSPK, November 2017

KEBUDAYAAN

JENIS	JUMLAH
Cagar Budaya	2
Desa Adat	0
Museum	0
Rumah Budaya Nusantara	0
Sanggar dan Komunitas	1
Warisan Budaya Tak Benda	0

Sumber: Ditjen Kebudayaan, November 2017

BAHASA DAERAH

**1**

Sumber: BPPB, November 2017

RASIO PENDIDIKAN

GURU: SISWA

SD	SMP	SMA	SMK
1:9	1:6	1:9	1:6

GURU PNS: SISWA

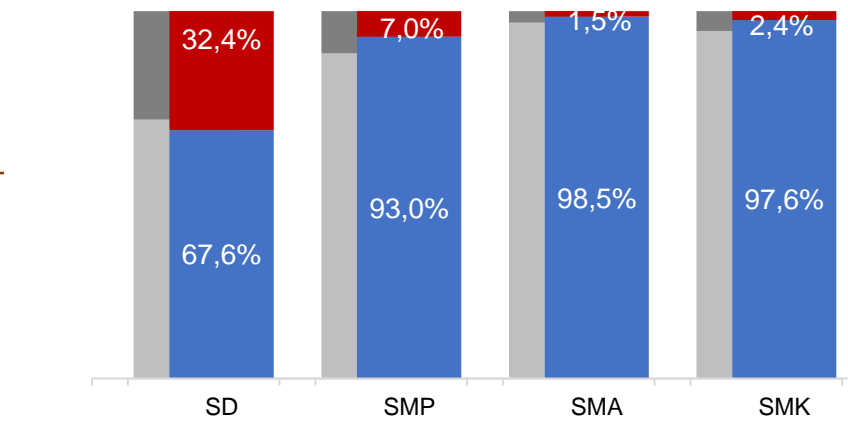
SD	SMP	SMA	SMK
1:14	1:8	1:12	1:10

ROMBEL: SISWA

SD	SMP	SMA	SMK
1:15	1:19	1:23	1:17

Sumber: PDSPK, November 2017

KUALIFIKASI GURU

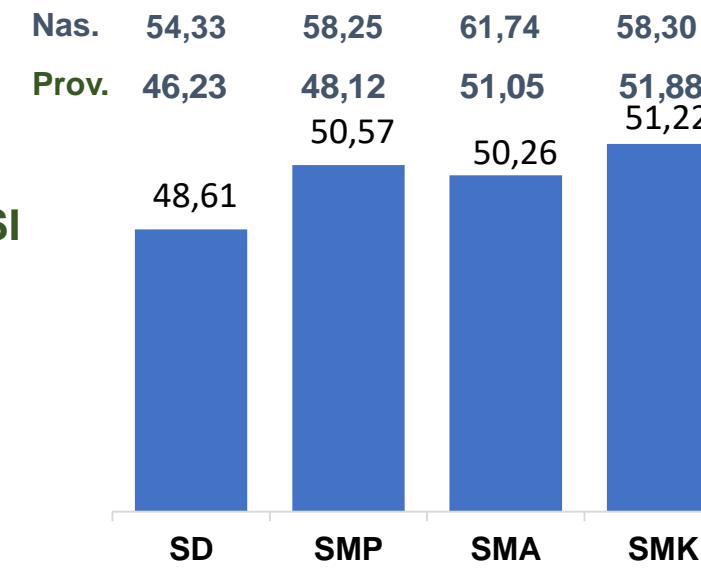


Sumber: Ditjen GTK, 2017

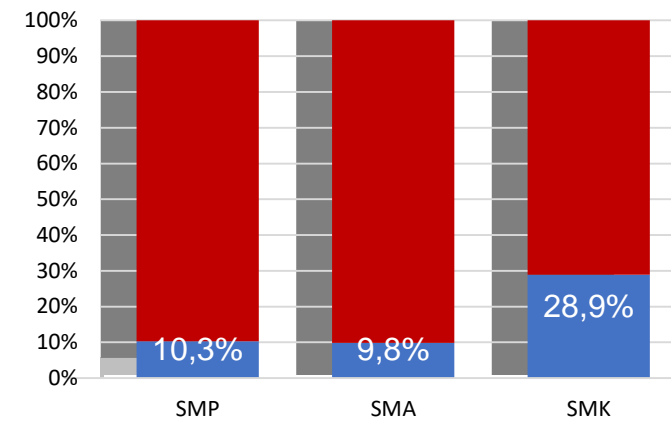
UJI KOMPETENSI GURU PER JENJANG



Sumber: Ditjen GTK, 2016

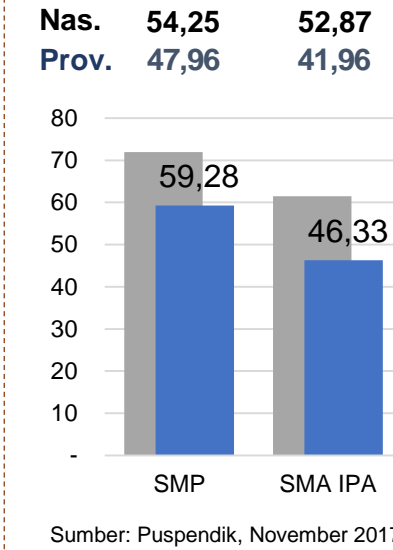


PERSENTASE PESERTA UNBK PER JENJANG



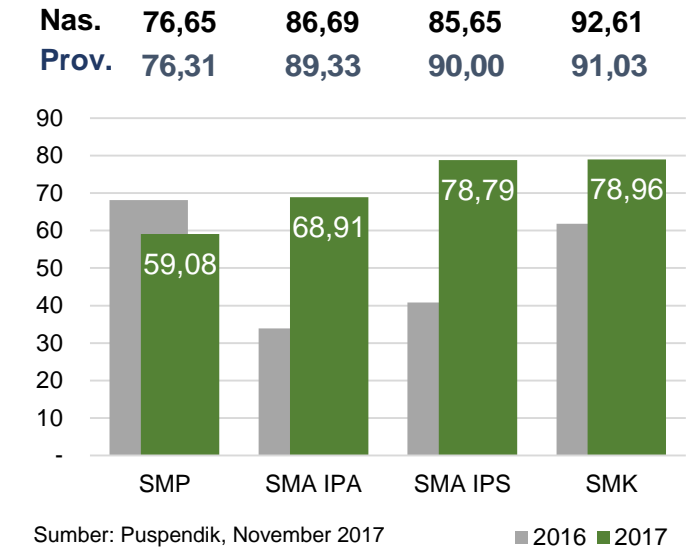
Sumber: Puspendik, November 2017

HASIL UN



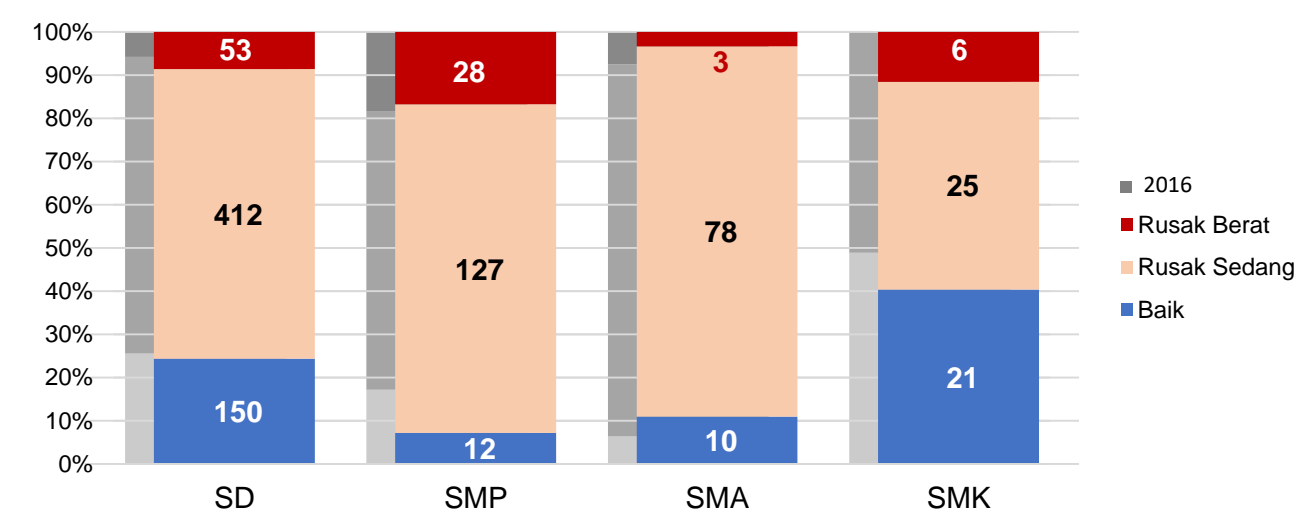
Sumber: Puspendik, November 2017

SKOR IJUN



Sumber: Puspendik, November 2017

KONDISI RUANG KELAS



Sumber: PDSPK, November 2017

SEKOLAH RINTISAN PELAKSANA PPK

SD	SMP	TOTAL
2	3	5

Sumber: Kemendikbud, September 2017

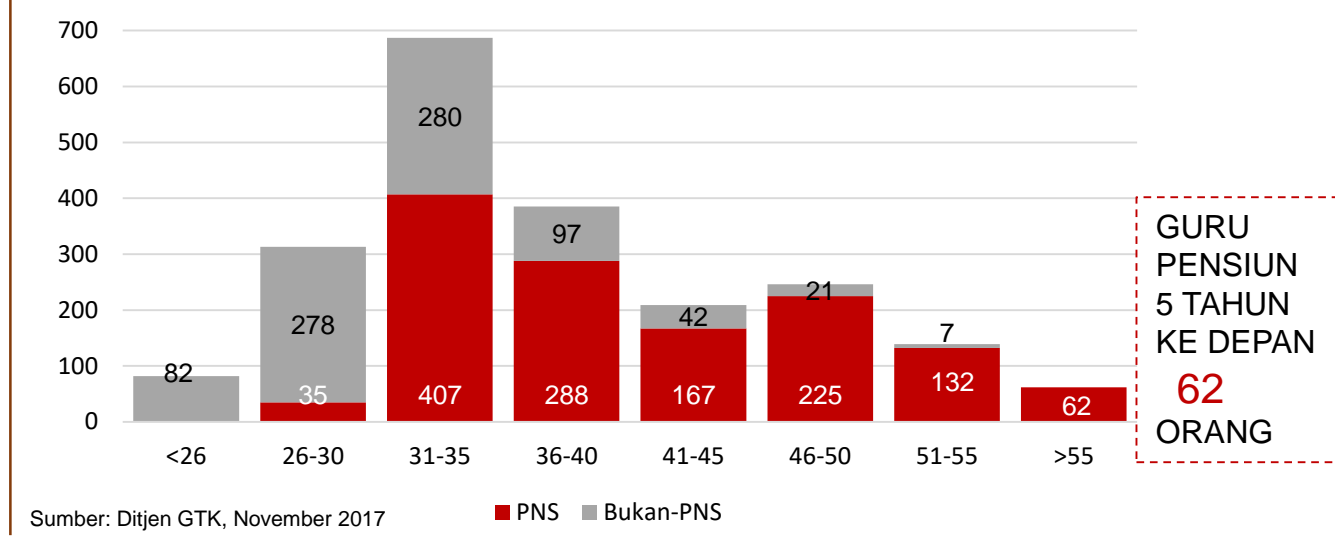
GURU KEAHLIAN GANDA

**19**  
**0**

GURU GARIS DEPAN

Sumber: Ditjen GTK, November 2017

GURU MENURUT USIA



Sumber: Ditjen GTK, November 2017

GURU PENSUN 5 TAHUN KE DEPAN  
**62**  
**ORANG**

SISWA PUTUS SEKOLAH DAN MENGULANG

	SD	SMP	SMA	SMK
PUTUS SEKOLAH	18	1	27	4
MENGULANG	119	8	2	17

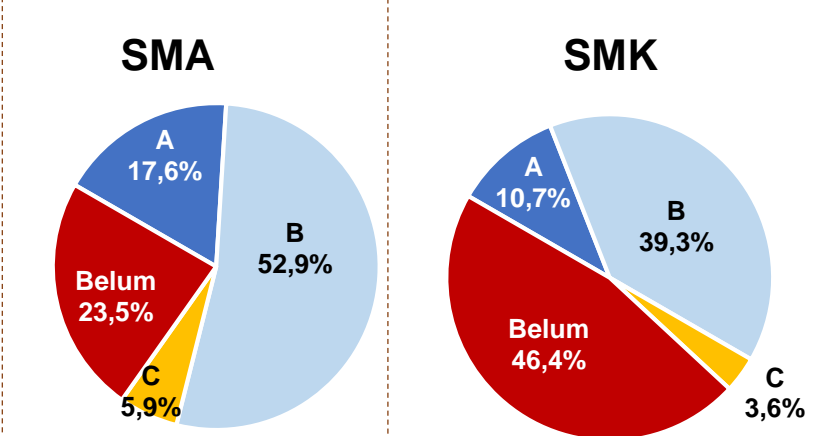
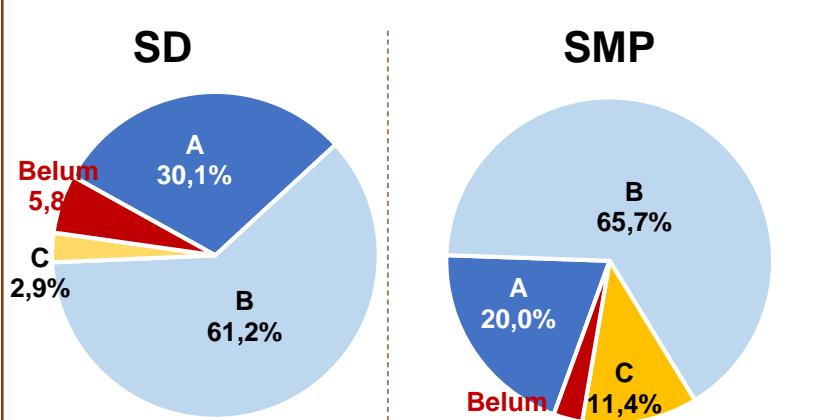
Sumber: PDSPK, November 2017

PRESTASI SISWA



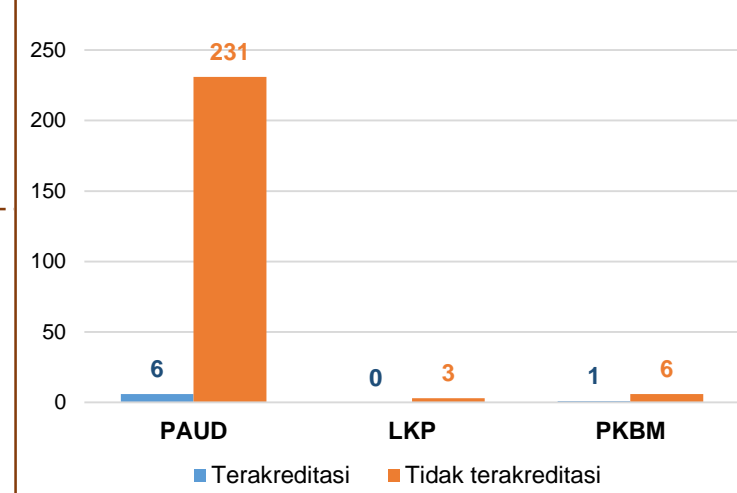
Sumber: Ditjen Dikdasmen, November 2017

AKREDITASI S/M



Sumber: BAN-S/M, Desember 2017

AKREDITASI PNF



Sumber: BAN-PNF, November 2017