

NERACA PENDIDIKAN DAERAH 2017



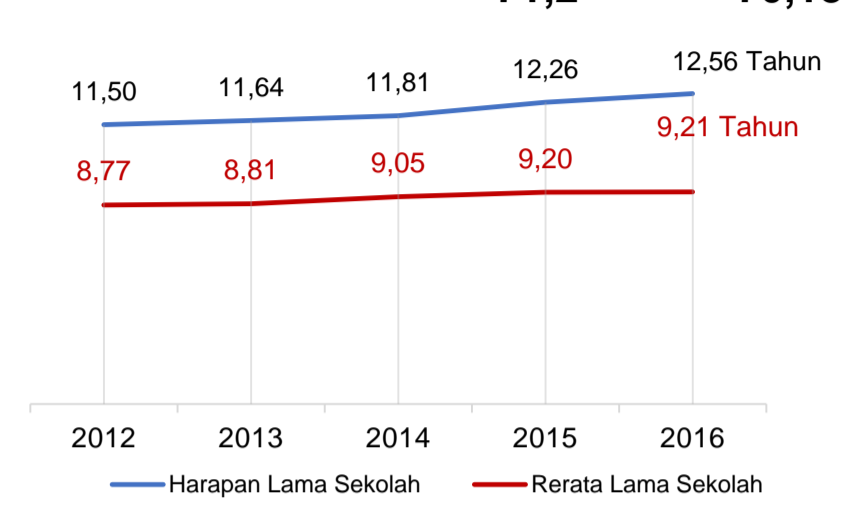
**KAB. SIAK
RIAU**

DATA PENDIDIKAN DAERAH

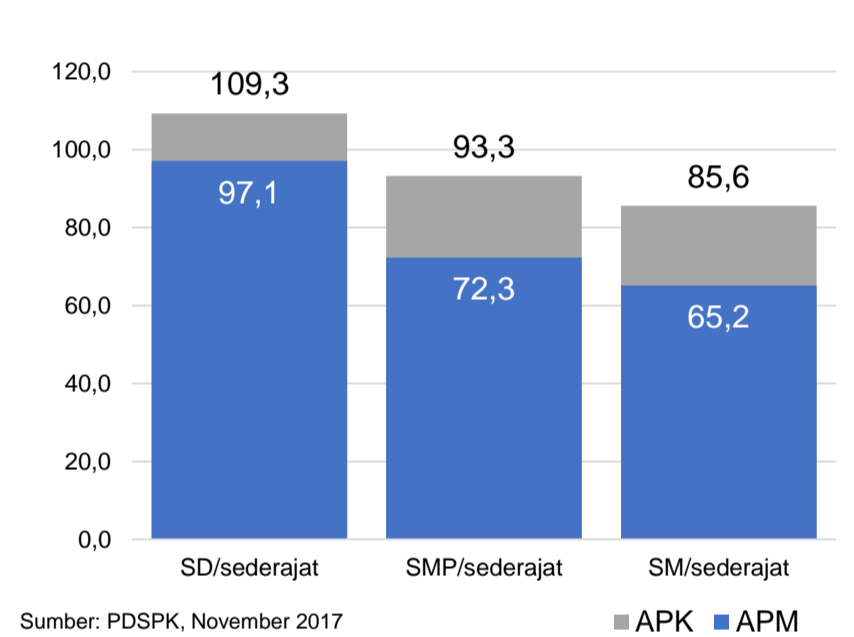
Satuan Pendidikan	797	Peserta Didik	115.466
PAUD →	406	PAUD →	14.467
SD →	225	SD →	58.660
SMP →	103	SMP →	22.392
SMA →	35	SMA →	12.489
SMK →	25	SMK →	7.271
SLB →	3	SLB →	187

Ruang Kelas	3.883	Guru	7.396
SD →	2.313	PAUD →	943
SMP →	842	SD →	3.518
SMA →	384	SMP →	1.522
SMK →	289	SMA →	823
SLB →	55	SMK →	556
		SLB →	34

INDEKS PEMBANGUNAN MANUSIA 2016

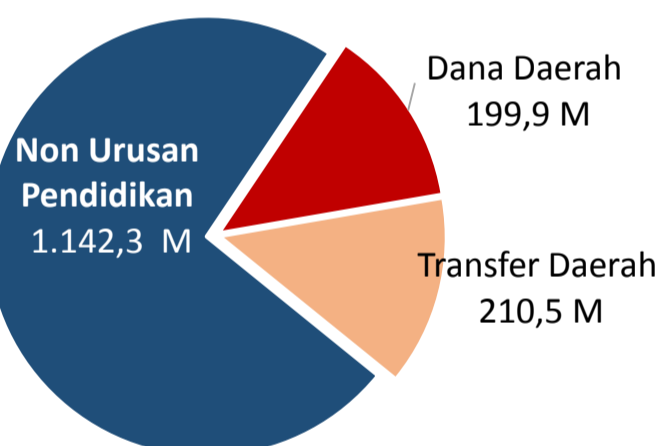


APK DAN APM 2016/2017 (persentase)



PENDANAAN PENDIDIKAN

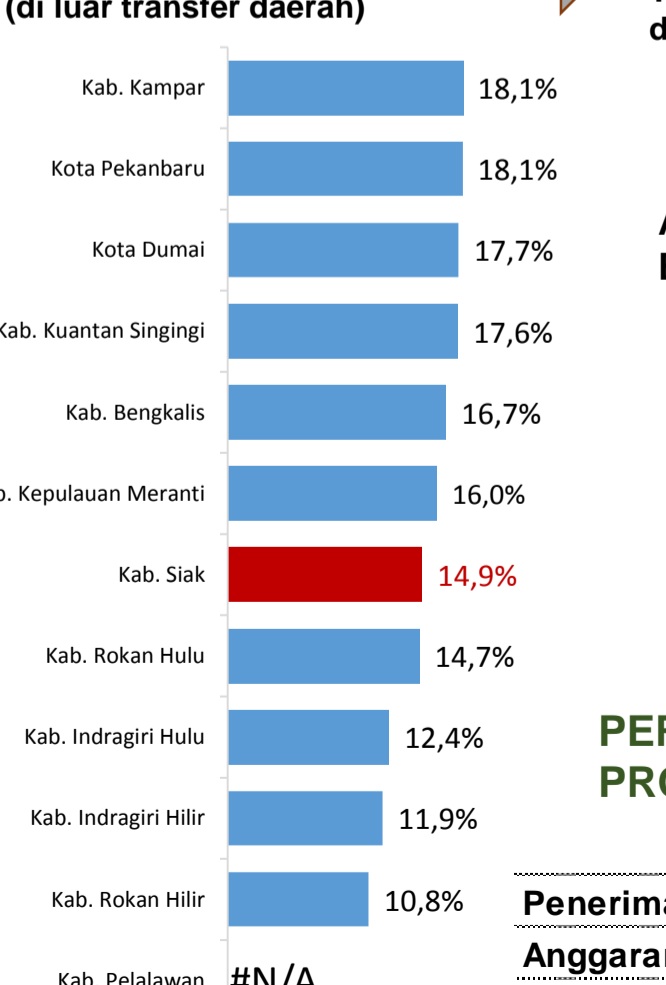
APBD 2017 Rp1.552,6 M



Rincian Dana Transfer Daerah Bidang pendidikan

DAK Fisik	5,7 M
TPG	78,1 M
Tamsil	2,2 M
Tunjangan Khusus Guru	8,3 M
DAU (Gaji GTK PNSD)	109,1 M
BOP PAUD	7,2 M

Persentase urusan pendidikan (di luar transfer daerah)



Trend Alokasi Anggaran Pendidikan dalam APBD

	2015	2016	2017
	12,8%	15,7%	14,9%

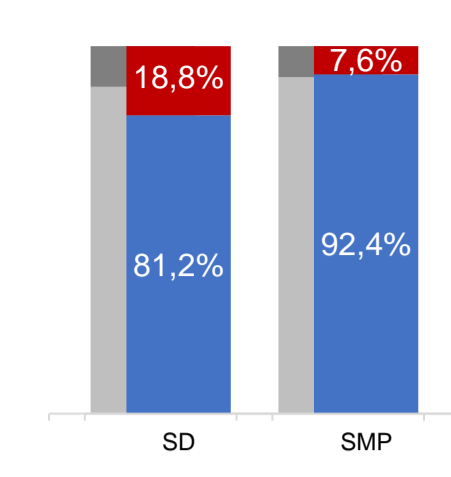
ALOKASI ANGGARAN BANTUAN PEMERINTAH (APBN)

PAUD-DIKMAS	0,5 M
SD	5,2 M
SMP	2,3 M
GTK	13,6 M
Total	21,5 M

PERSENTASE REALISASI PROGRAM INDONESIA PINTAR

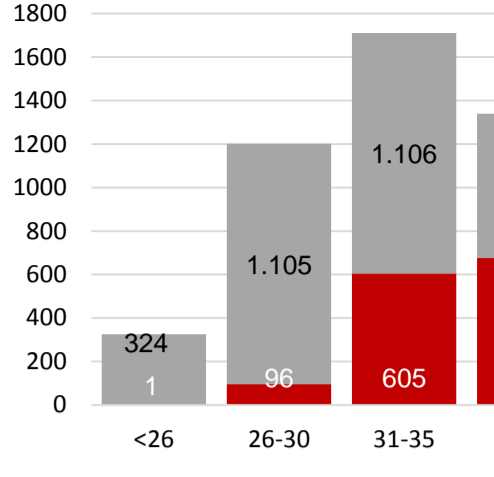
	SD	SMP	SMA	SMK
Penerima	47,1%	46,3%	81,4%	67,6%
Anggaran	49,6%	53,4%	87,5%	71,0%

KUALIFIKASI GURU



Sumber: Ditjen GTK, 2017

GURU MENURUT USIA



Sumber: Ditjen GTK, November 2017

KAB. SIAK

GURU PENSUN 5 TAHUN KE DEPAN 162 ORANG

UJI KOMPETENSI GURU PER JENJANG



Sumber: Ditjen GTK, 2016

SISWA PUTUS SEKOLAH DAN MENGULANG

	SD	SMP	SMA	SMK
PUTUS SEKOLAH	174	89	88	56
MENGULANG	710	82	5	28

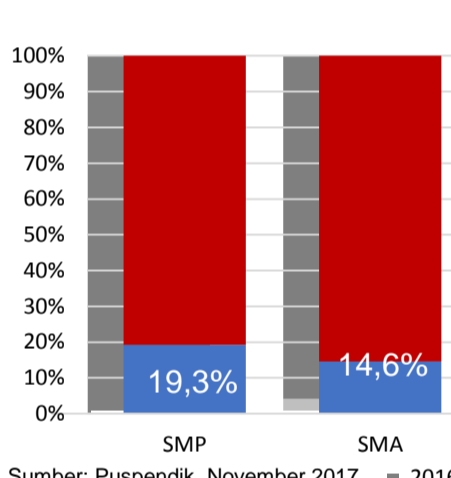
Sumber: PDSPK, November 2017

PRESTASI SISWA

OLIMPIADE NASIONAL	2
OLIMPIADE INTERNASIONAL	0

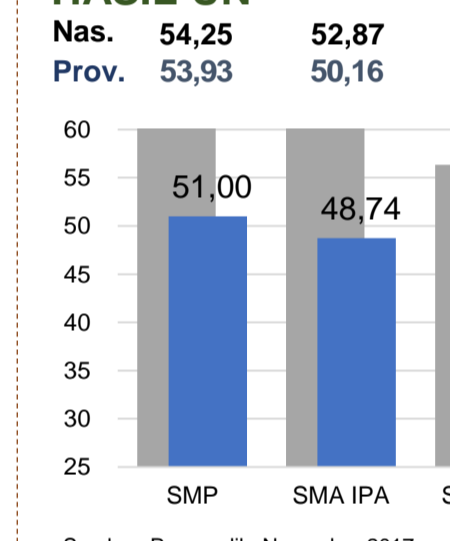
Sumber: Ditjen Dikdasmen, November 2017

PERSENTASE PESERTA UNBK PER JENJANG



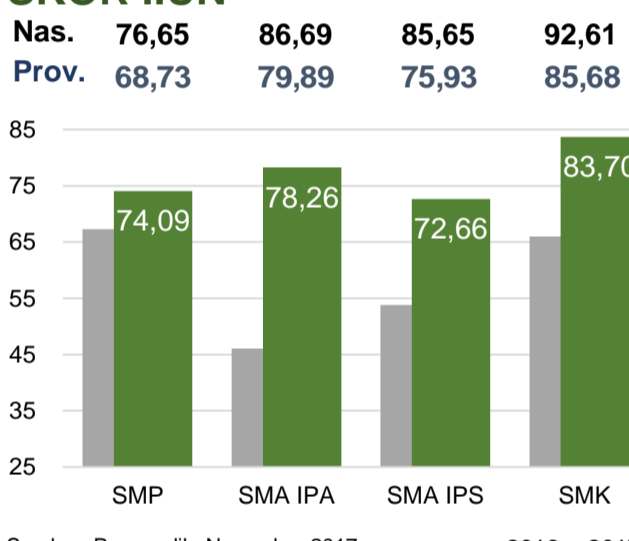
Sumber: Puspendik, November 2017

HASIL UN



Sumber: Puspendik, November 2017

SKOR IUUN



Sumber: Puspendik, November 2017

KEBUDAYAAN

JENIS	JUMLAH
Cagar Budaya	13
Desa Adat	0
Museum	0
Rumah Budaya Nusantara	0
Sanggar dan Komunitas	3
Warisan Budaya Tak Benda	0

Sumber: Ditjen Kebudayaan, November 2017

BAHASA DAERAH

1

Sumber: BPPB, November 2017

RASIO PENDIDIKAN

GURU:SISWA

SD	SMP	SMA	SMK
1:17	1:15	1:15	1:13

GURU PNS:SISWA

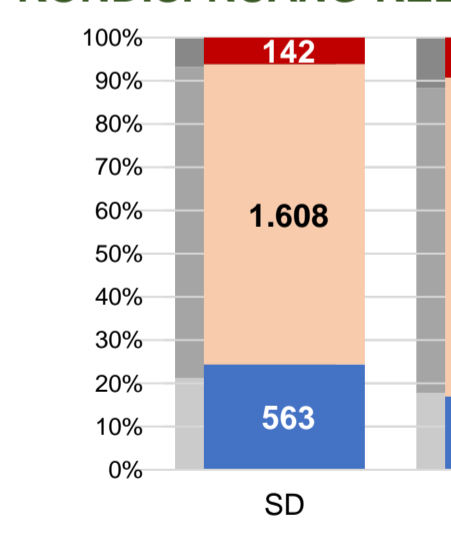
SD	SMP	SMA	SMK
1:29	1:31	1:29	1:43

ROMBEL:SISWA

SD	SMP	SMA	SMK
1:25	1:27	1:28	1:23

Sumber: PDSPK, November 2017

KONDISI RUANG KELAS



Sumber: PDSPK, November 2017

SEKOLAH RINTISAN PELAKSANA PPK

SD	SMP	TOTAL
16	5	21

Sumber: Kemendikbud, September 2017

GURU KEAHLIAN GANDA

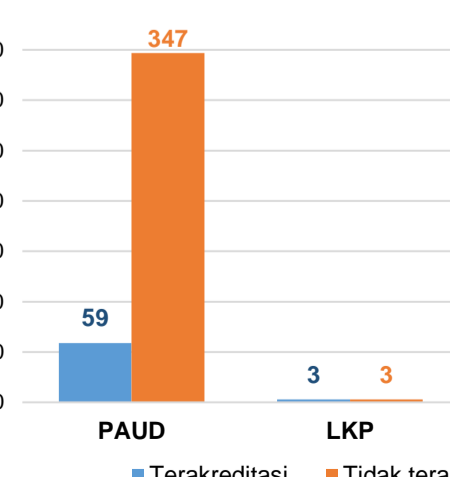
22

GURU GARIS DEPAN

0

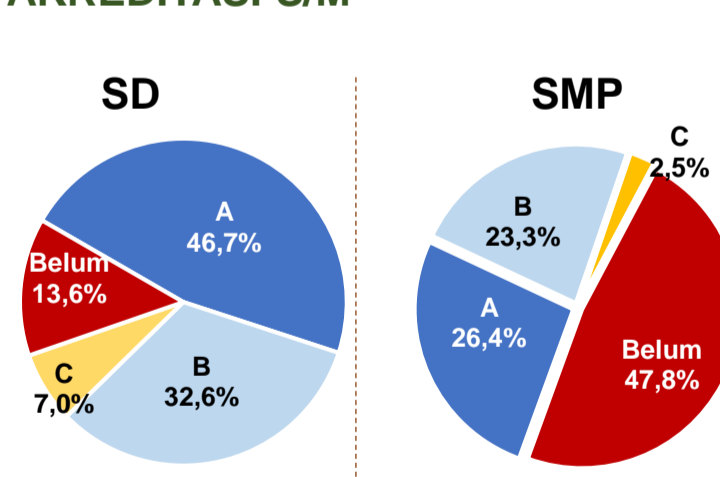
Sumber: Ditjen GTK, November 2017

AKREDITASI PNF

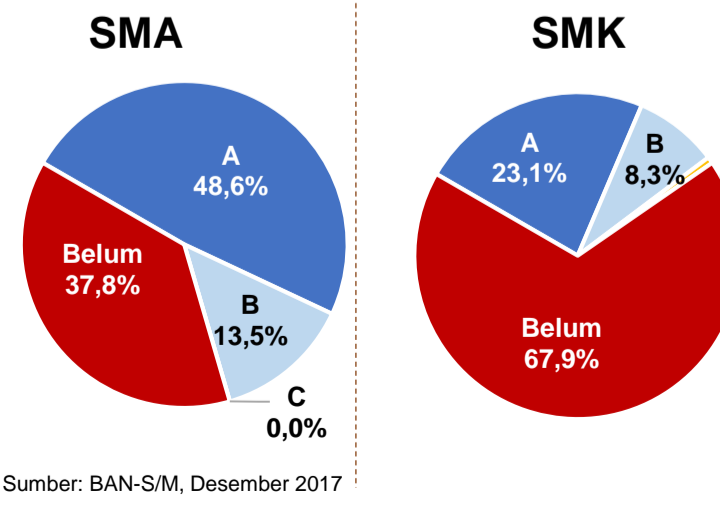


Sumber: BAN-PNF, November 2017

AKREDITASI S/M



AKREDITASI SMA/SMK



Sumber: BAN-S/M, Desember 2017