

NERACA PENDIDIKAN DAERAH 2017



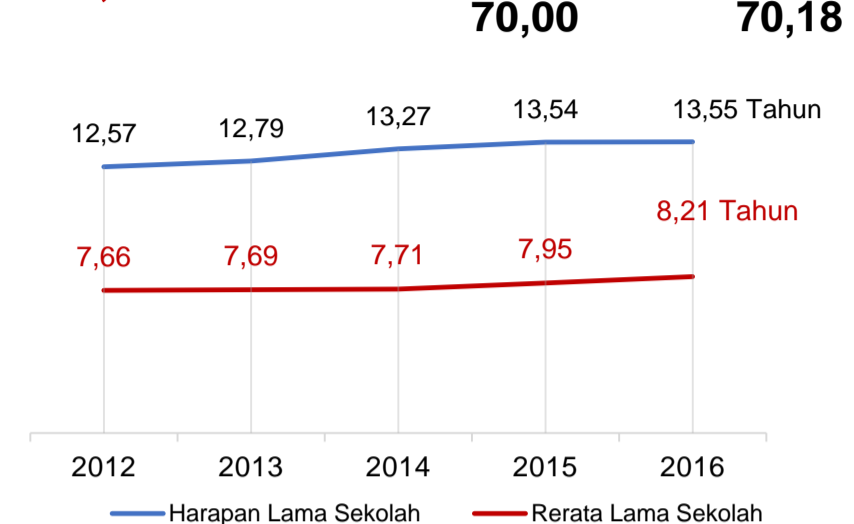
KAB. ACEH TAMIANG ACEH

DATA PENDIDIKAN DAERAH

Satuan Pendidikan	487	Peserta Didik	61.195
PAUD →	229	PAUD →	6.907
SD →	165	SD →	30.869
SMP →	57	SMP →	11.978
SMA →	27	SMA →	8.144
SMK →	8	SMK →	3.075
SLB →	1	SLB →	222

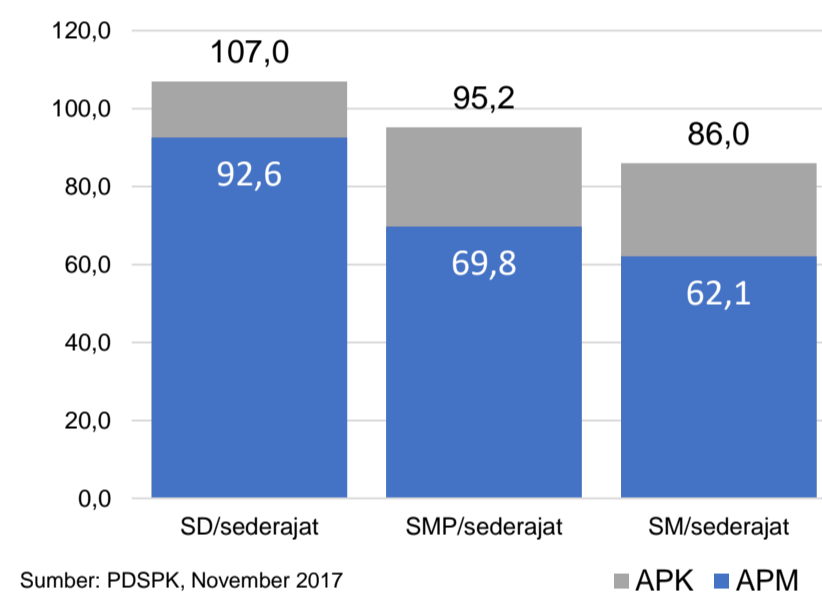
Ruang Kelas	2.176	Guru	4.728
SD →	1.207	PAUD →	567
SMP →	505	SD →	2.031
SMA →	306	SMP →	1.061
SMK →	112	SMA →	723
SLB →	46	SMK →	309
		SLB →	37

INDEKS PEMBANGUNAN MANUSIA 2016



Sumber: BPS, Oktober 2017

APK DAN APM 2016/2017 (persentase)



Sumber: PDSPK, November 2017

KEBUDAYAAN

JENIS	JUMLAH
Cagar Budaya	9
Desa Adat	0
Museum	0
Rumah Budaya Nusantara	0
Sanggar dan Komunitas	8
Warisan Budaya Tak Benda	0

Sumber: Ditjen Kebudayaan, November 2017

BAHASA DAERAH

Sumber: BPPB, November 2017

RASIO PENDIDIKAN

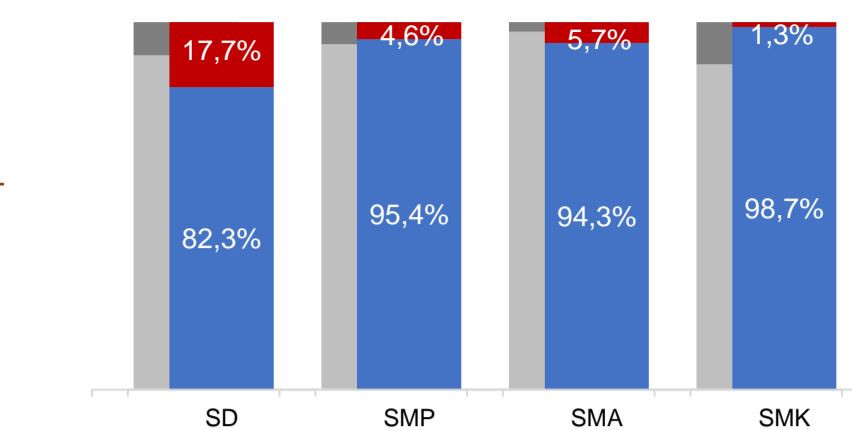
GURU:SISWA	SD	SMP	SMA	SMK
	1:15	1:11	1:11	1:10

GURU PNS:SISWA	SD	SMP	SMA	SMK
	1:24	1:20	1:22	1:14

ROMBEL:SISWA	SD	SMP	SMA	SMK
	1:24	1:26	1:26	1:22

Sumber: PDSPK, November 2017

KUALIFIKASI GURU

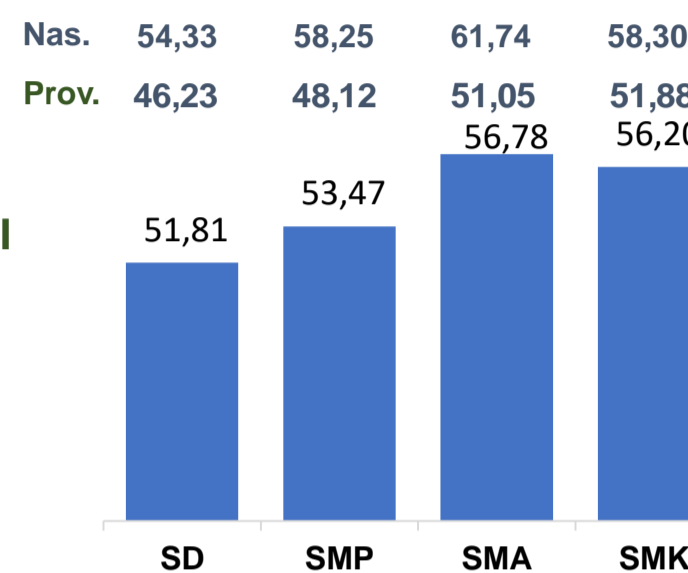


Sumber: Ditjen GTK, 2017

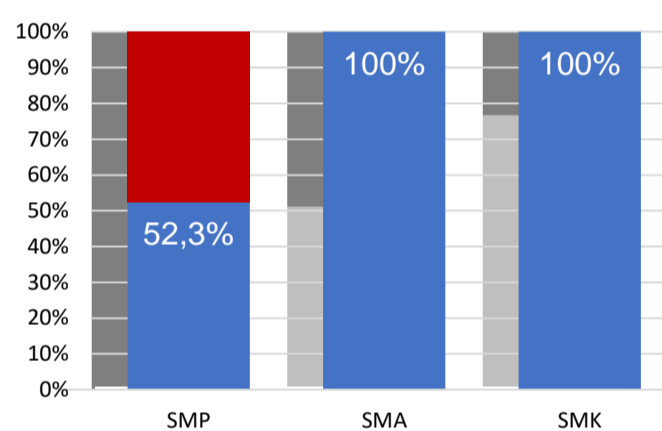
UJI KOMPETENSI GURU PER JENJANG



Sumber: Ditjen GTK, 2016

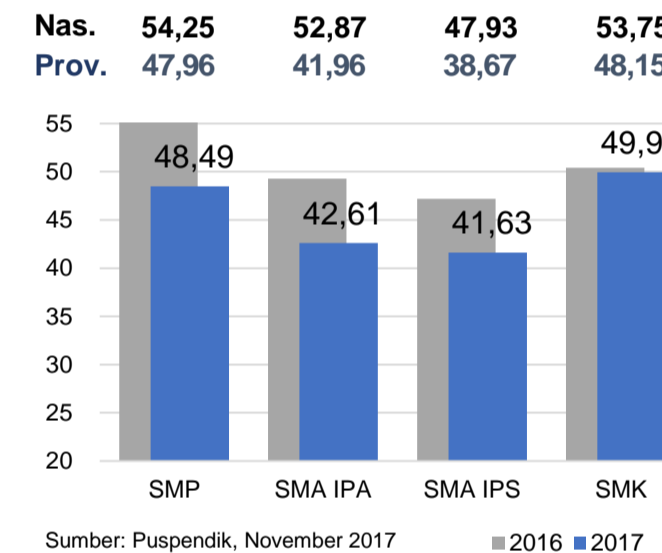


PERSENTASE PESERTA UNBK PER JENJANG



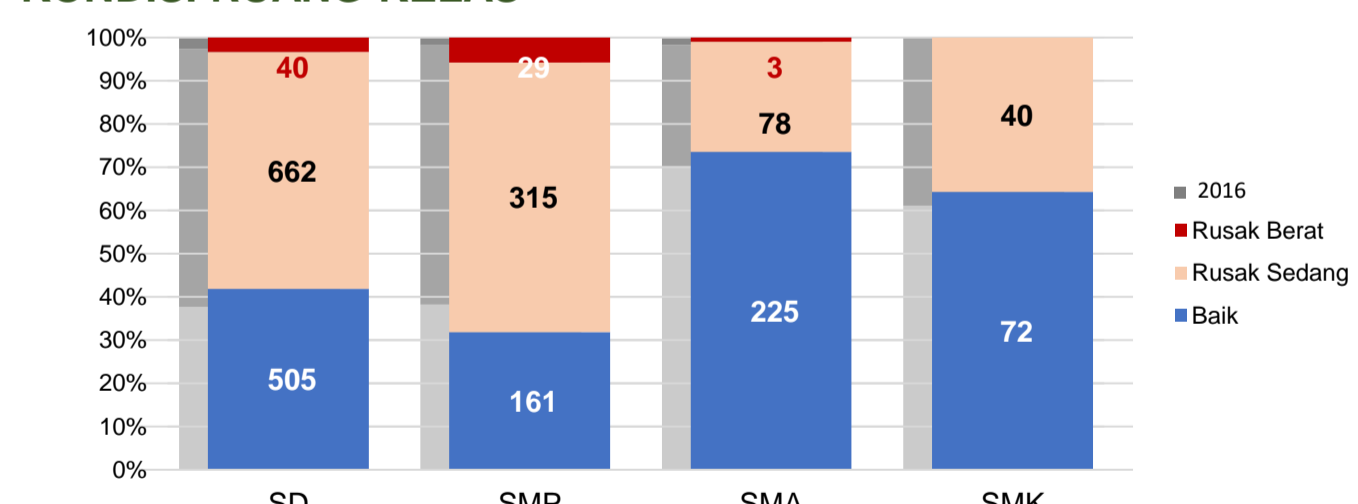
Sumber: Puspendik, November 2017

HASIL UN



Sumber: Puspendik, November 2017

KONDISI RUANG KELAS



Sumber: PDSPK, November 2017

SEKOLAH RINTISAN PELAKSANA PPK

SD	SMP	TOTAL
1	3	4

Sumber: Kemendikbud, September 2017

GURU KEAHLIAN GANDA

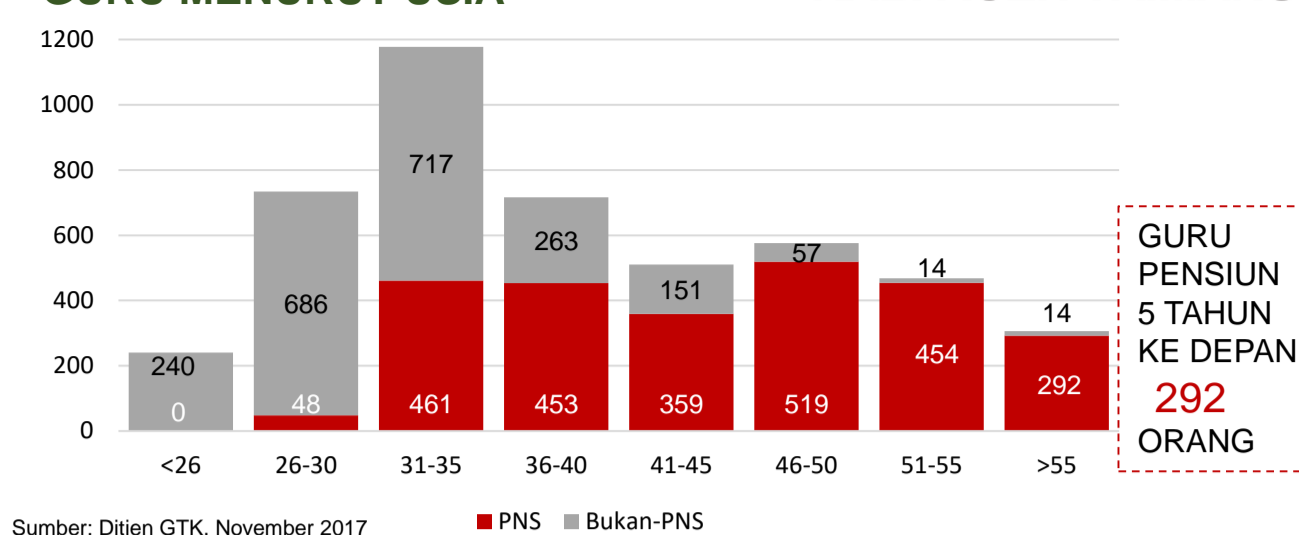
47

GURU GARIS DEPAN

0

Sumber: Ditjen GTK, November 2017

GURU MENURUT USIA



Sumber: Ditjen GTK, November 2017

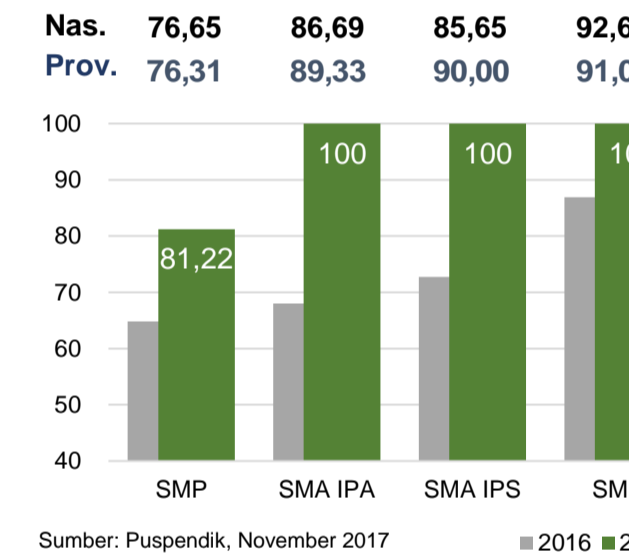
	SD	SMP	SMA	SMK
PUTUS SEKOLAH	22	20	85	16
MENGULANG	421	56	21	2

PRESTASI SISWA

OLIMPIADE NASIONAL	0
OLIMPIADE INTERNASIONAL	0

Sumber: Ditjen Dikdasmen, November 2017

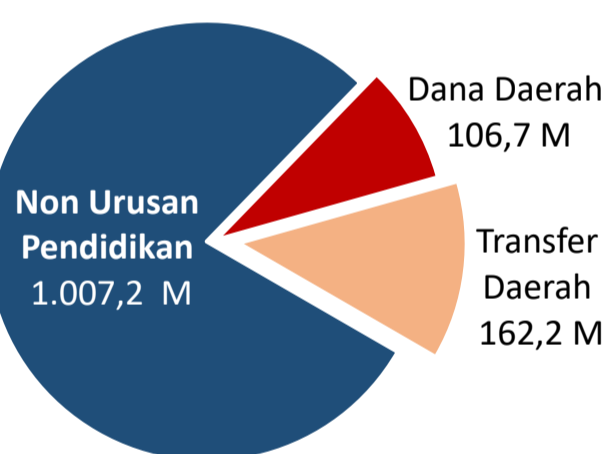
SKOR IIUN



Sumber: Puspendik, November 2017

PENDANAAN PENDIDIKAN

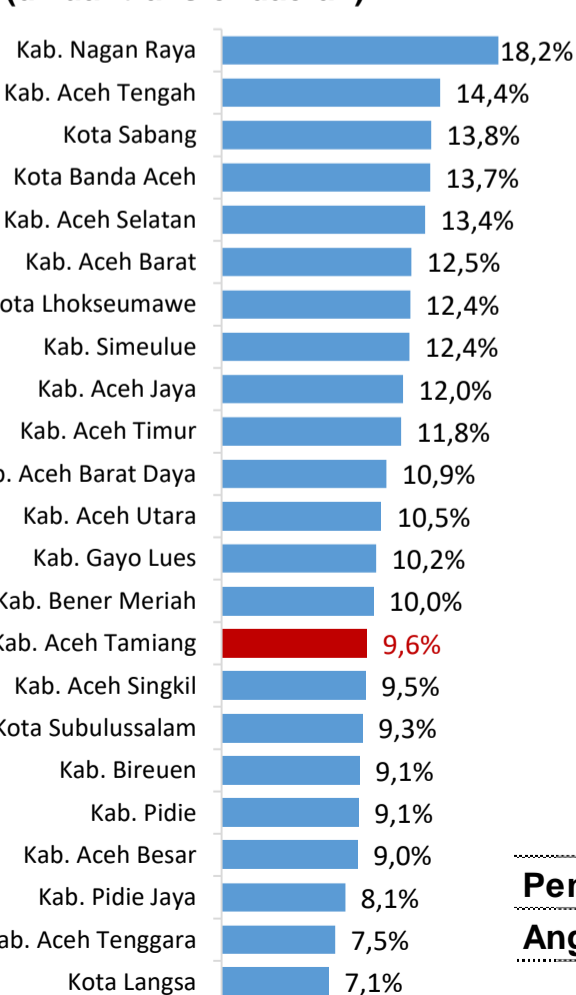
APBD 2017 Rp1.276,2 M



Rincian Dana Transfer Daerah Bidang pendidikan

DAK Fisik	3,7 M
TPG	60,6 M
Tamsil	2,1 M
Tunjangan Khusus Guru	3,4 M
DAU (Gaji GTK PNSD)	88,4 M
BOP PAUD	4,0 M

Persentase urusan pendidikan (di luar transfer daerah)



Sumber: Kemdagri, November 2017

Trend Alokasi Anggaran Pendidikan dalam APBD

	2015	2016	2017
	11,4%	11,1%	9,6%

ALOKASI ANGGARAN BANTUAN PEMERINTAH (APBN)

PAUD-DIKMAS	0,4 M
SD	5,4 M
SMP	1,5 M
GTK	3,9 M
Total	11,2 M

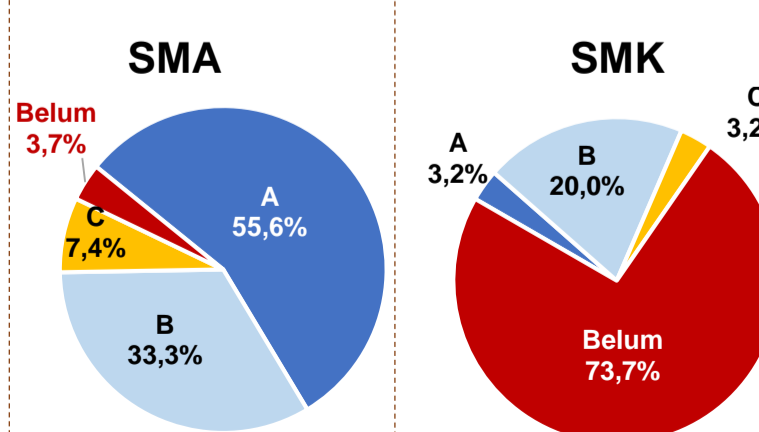
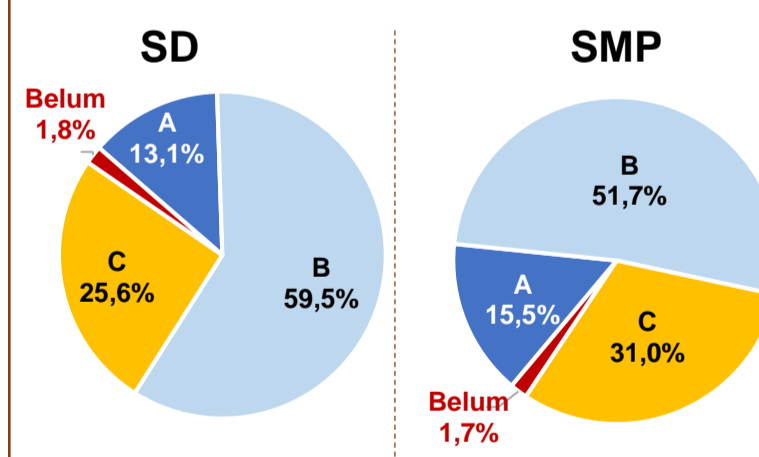
Sumber: Kemendikbud, November 2017

PERSENTASE REALISASI PROGRAM INDONESIA PINTAR

	SD	SMP	SMA	SMK
Penerima	56,3%	43,2%	48,9%	33,0%
Anggaran	58,8%	48,0%	52,7%	40,4%

Sumber: sipintar.web.id, Desember 2017

AKREDITASI S/M



Sumber: BAN-S/M, Desember 2017