

NERACA PENDIDIKAN DAERAH 2017



KAB. ROKAN HILIR RIAU

DATA PENDIDIKAN DAERAH

Satuan Pendidikan	944	Peserta Didik	147.102
PAUD →	365	PAUD →	11.364
SD →	364	SD →	83.683
SMP →	122	SMP →	25.837
SMA →	64	SMA →	19.265
SMK →	27	SMK →	6.894
SLB →	2	SLB →	59

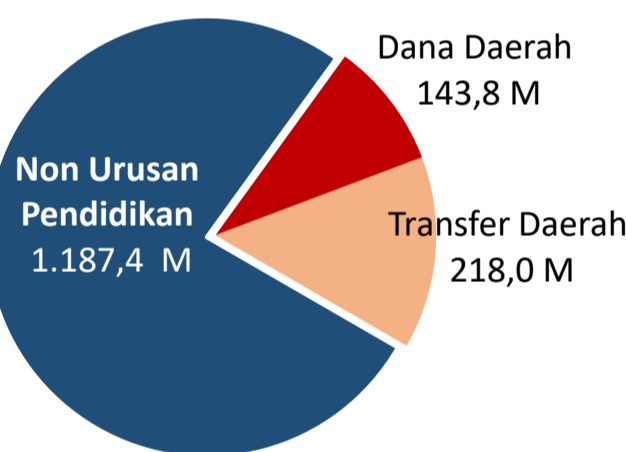
Ruang Kelas	5.125	Guru	9.059
SD →	3.307	PAUD →	640
SMP →	965	SD →	4.953
SMA →	589	SMP →	1.741
SMK →	250	SMA →	1.215
SLB →	14	SMK →	495
		SLB →	15

Sumber: PDSPK, November 2017

Sumber: GTK, Juni 2017

PENDANAAN PENDIDIKAN

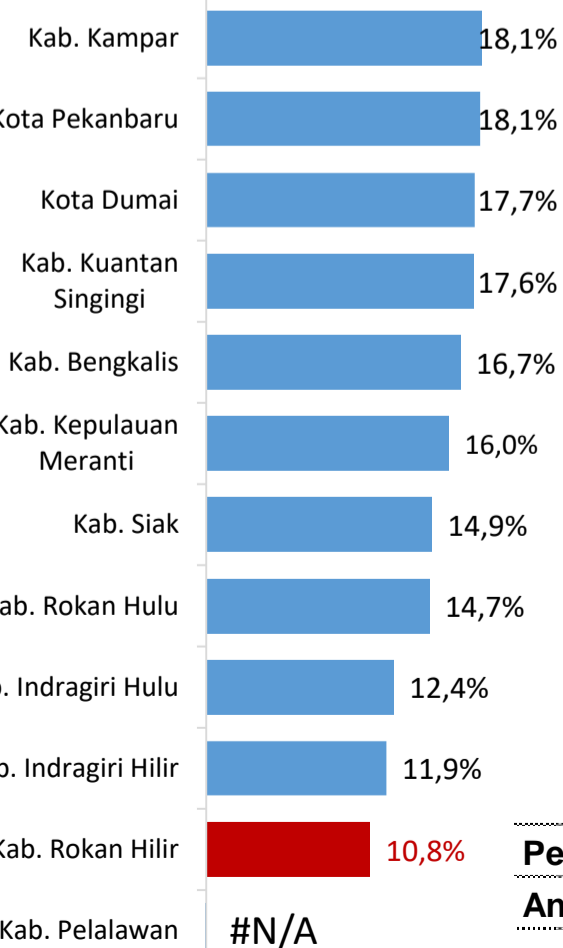
APBD 2017 Rp1.549,2 M



Rincian Dana Transfer Daerah Bidang pendidikan

DAK Fisik	7,6 M
TPG	79,4 M
Tamsil	3,1 M
Tunjangan Khusus Guru	9,1 M
DAU (Gaji GTK PNSD)	112,9 M
BOP PAUD	5,8 M

Persentase urusan pendidikan (di luar transfer daerah)



Sumber: Kemdagri, November 2017

Trend Alokasi Anggaran Pendidikan dalam APBD

	2015	2016	2017
	14,8%	11,4%	10,8%

ALOKASI ANGGARAN BANTUAN PEMERINTAH (APBN)

PAUD-DIKMAS	0,6 M
SD	8,1 M
SMP	7,1 M
GTK	22,1 M
Total	37,8 M

Sumber: Kemendikbud, November 2017

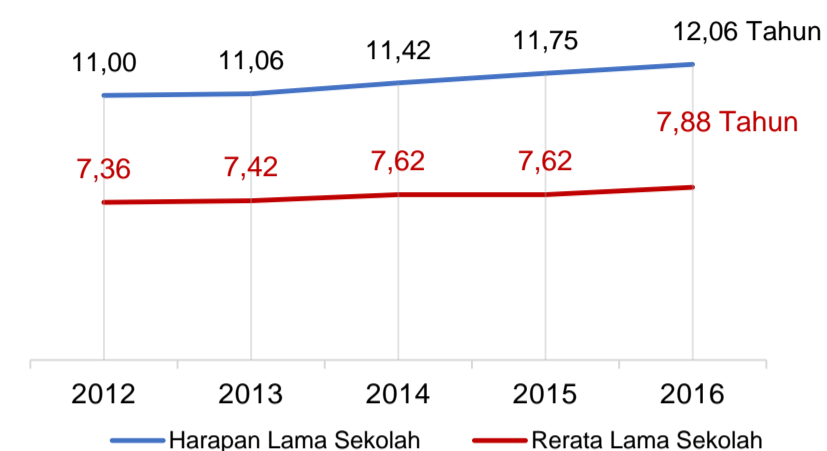
PERSENTASE REALISASI PROGRAM INDONESIA PINTAR

	SD	SMP	SMA	SMK
Penerima	49,6%	40,5%	80,7%	56,2%
Anggaran	53,4%	46,2%	86,6%	63,4%

Sumber: sipintar.web.id, Desember 2017

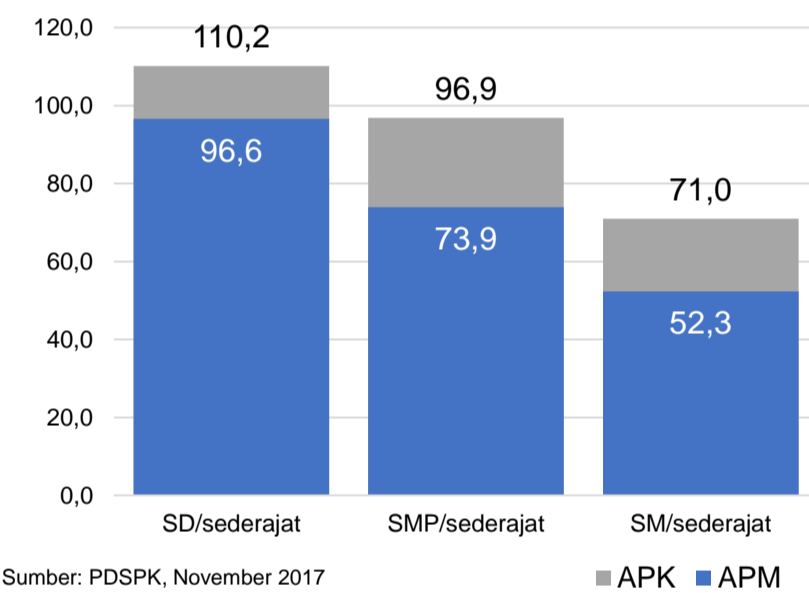
INDEKS PEMBANGUNAN MANUSIA 2016

67,5 RIAU 71,2 NASIONAL 70,18



Sumber: BPS, Oktober 2017

APK DAN APM 2016/2017 (persentase)



Sumber: PDSPK, November 2017

KEBUDAYAAN

JENIS	JUMLAH
Cagar Budaya	0
Desa Adat	0
Museum	0
Rumah Budaya Nusantara	0
Sanggar dan Komunitas	0
Warisan Budaya Tak Benda	0

Sumber: Ditjen Kebudayaan, November 2017

BAHASA DAERAH 2

Sumber: BPPB, November 2017

RASIO PENDIDIKAN

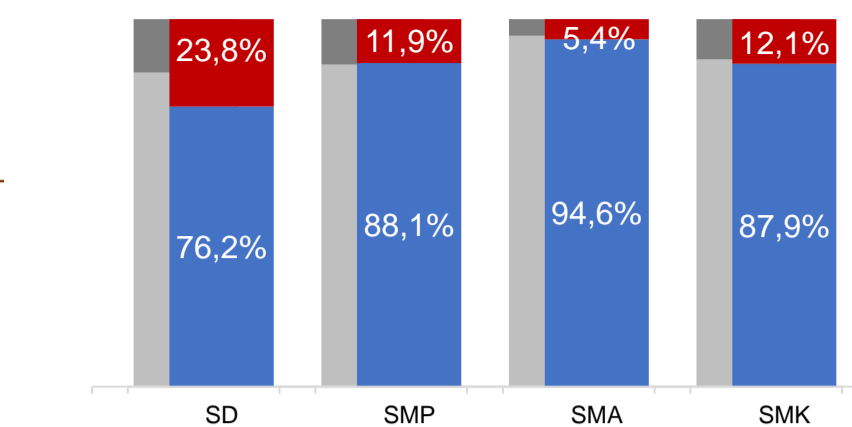
GURU:SISWA	SD	SMP	SMA	SMK
	1:17	1:15	1:16	1:14

GURU PNS:SISWA	SD	SMP	SMA	SMK
	1:35	1:42	1:47	1:197

ROMBEL:SISWA	SD	SMP	SMA	SMK
	1:24	1:28	1:30	1:27

Sumber: PDSPK, November 2017

KUALIFIKASI GURU



Sumber: Ditjen GTK, 2017

UJI KOMPETENSI GURU PER JENJANG

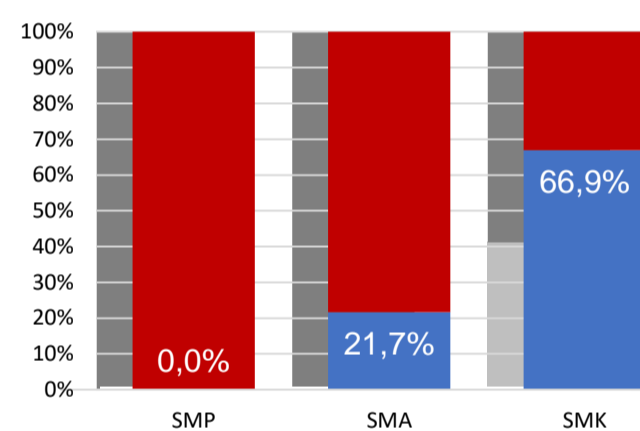


Sumber: Ditjen GTK, 2016

Nas.	54,33	58,25	61,74	58,30
Prov.	52,77	56,59	60,61	56,56



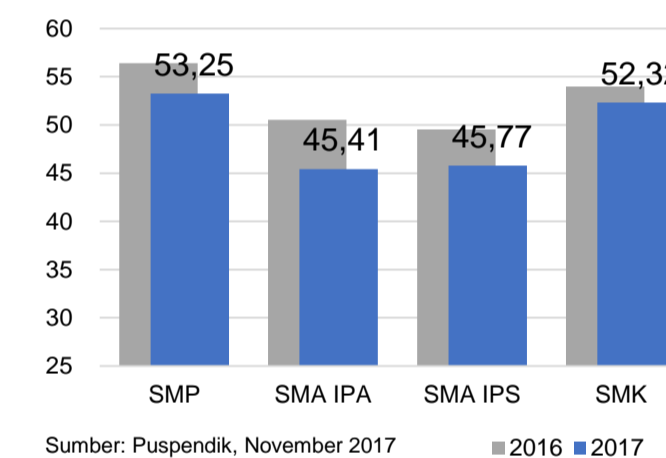
PERSENTASE PESERTA UNBK PER JENJANG



Sumber: Puspendik, November 2017

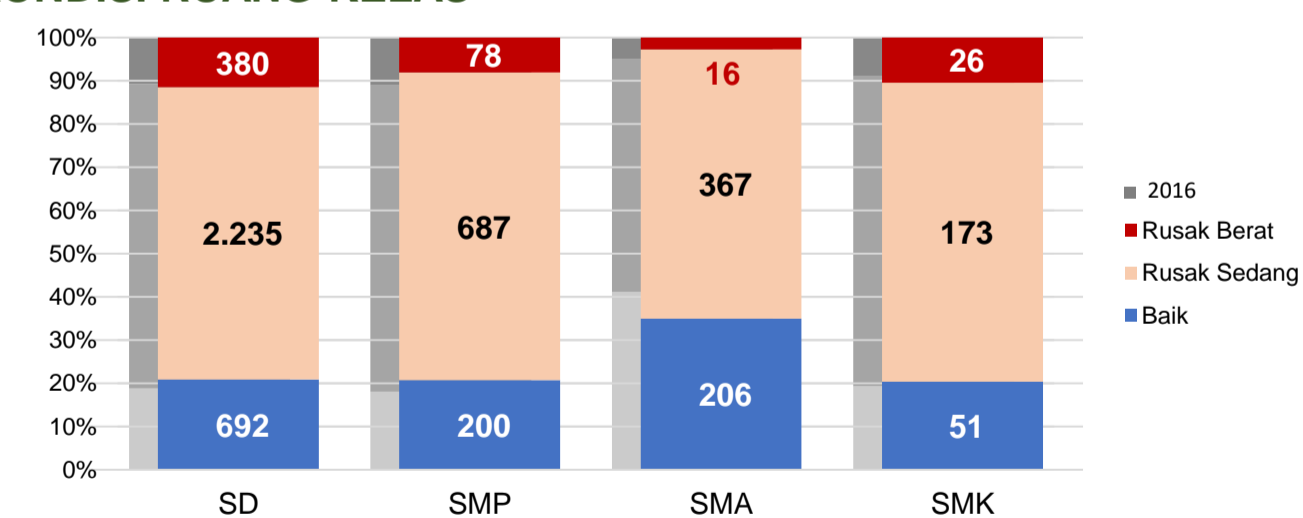
HASIL UN

Nas.	54,25	52,87	47,93	53,75
Prov.	53,93	50,16	46,58	53,72



Sumber: Puspendik, November 2017

KONDISI RUANG KELAS



Sumber: PDSPK, November 2017

SEKOLAH RINTISAN PELAKSANA PPK

SD	SMP	TOTAL
2	4	6

Sumber: Kemendikbud, September 2017

GURU KEAHLIAN GANDA

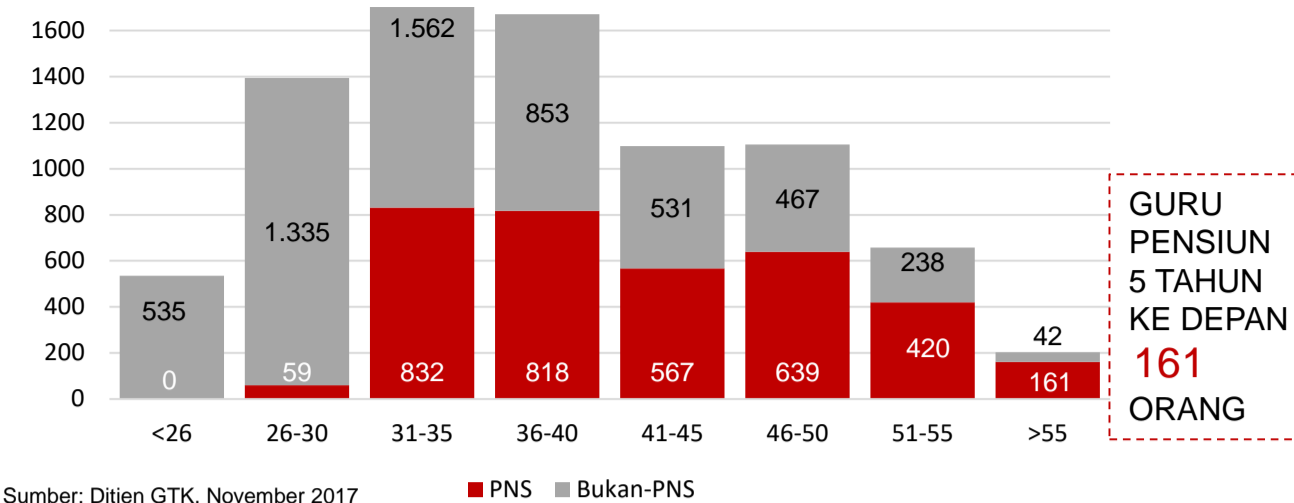
9

GURU GARIS DEPAN

53

Sumber: Ditjen GTK, November 2017

GURU MENURUT USIA



Sumber: Ditjen GTK, November 2017

GURU PENSUN 5 TAHUN KE DEPAN 161 ORANG

SISWA PUTUS SEKOLAH DAN MENGULANG

	SD	SMP	SMA	SMK
PUTUS SEKOLAH	161	150	173	178
MENGULANG	1.308	50	19	3

Sumber: PDSPK, November 2017

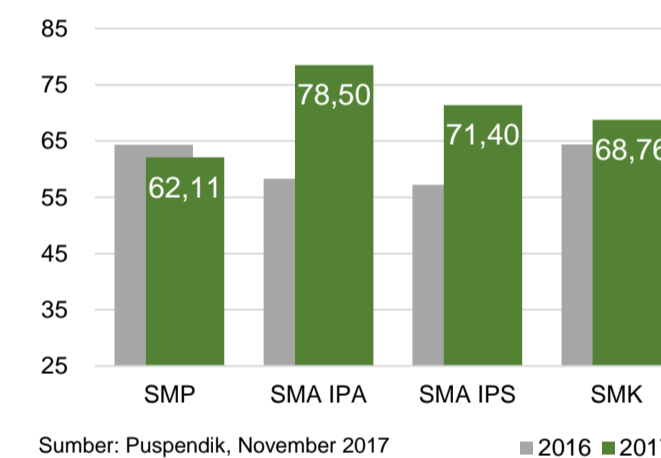
PRESTASI SISWA

OLIMPIADE NASIONAL	0
OLIMPIADE INTERNASIONAL	0

Sumber: Ditjen Dikdasmen, November 2017

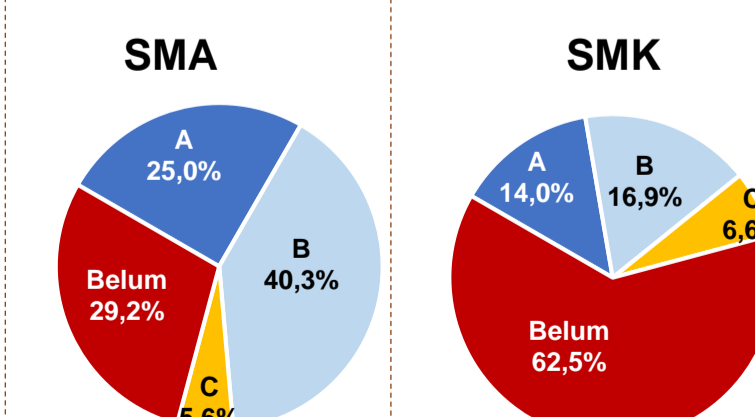
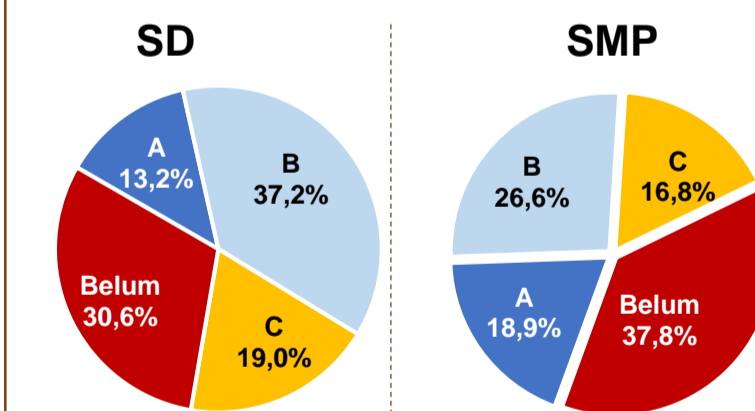
SKOR IIUN

Nas.	76,65	86,69	85,65	92,61
Prov.	68,73	79,89	75,93	85,68



Sumber: Puspendik, November 2017

AKREDITASI S/M



Sumber: BAN-S/M, Desember 2017