

NERACA PENDIDIKAN DAERAH 2017



KAB. INDRAGIRI HILIR RIAU

DATA PENDIDIKAN DAERAH

Satuan Pendidikan **1.083**

PAUD → 368
SD → 517
SMP → 135
SMA → 43
SMK → 18
SLB → 2

Peserta Didik **121.224**

PAUD → 6.479
SD → 75.543
SMP → 21.359
SMA → 12.643
SMK → 5.068
SLB → 132

Ruang Kelas **4.747**

SD → 3.400
SMP → 794
SMA → 357
SMK → 175
SLB → 21

Guru **8.648**

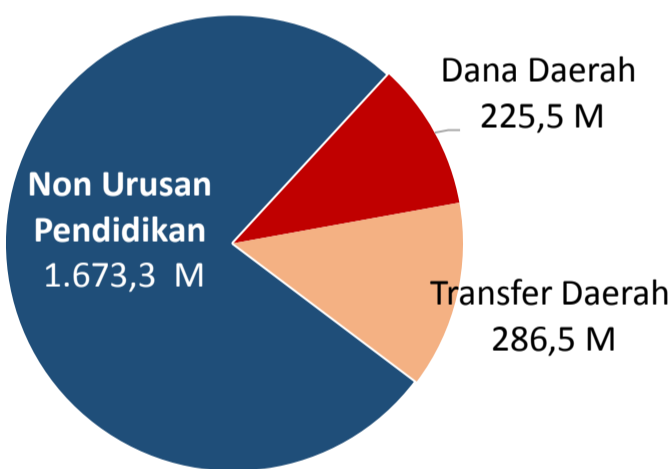
PAUD → 318
SD → 5.455
SMP → 1.643
SMA → 786
SMK → 428
SLB → 18

Sumber: PDSPK, November 2017

Sumber: GTK, Juni 2017

PENDANAAN PENDIDIKAN

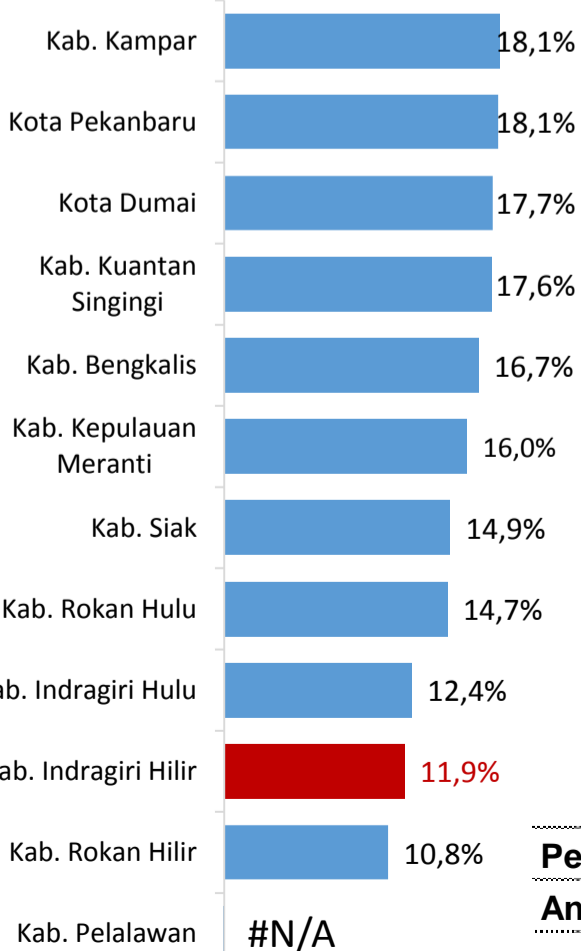
APBD 2017 **Rp2.185,2 M**



Rincian Dana Transfer Daerah Bidang pendidikan

DAK Fisik	11,0 M
TPG	93,8 M
Tamsil	3,7 M
Tunjangan Khusus Guru	9,6 M
DAU (Gaji GTK PNSD)	164,1 M
BOP PAUD	4,3 M

Persentase urusan pendidikan (di luar transfer daerah)



Sumber: Kemdagri, November 2017

Trend Alokasi Anggaran Pendidikan dalam APBD

	2015	2016	2017
	16,6%	14,5%	11,9%

ALOKASI ANGGARAN BANTUAN PEMERINTAH (APBN)

PAUD-DIKMAS	0,3 M
SD	0,4 M
SMP	7,9 M
GTK	9,5 M
Total	18,2 M

Sumber: Kemendikbud, November 2017

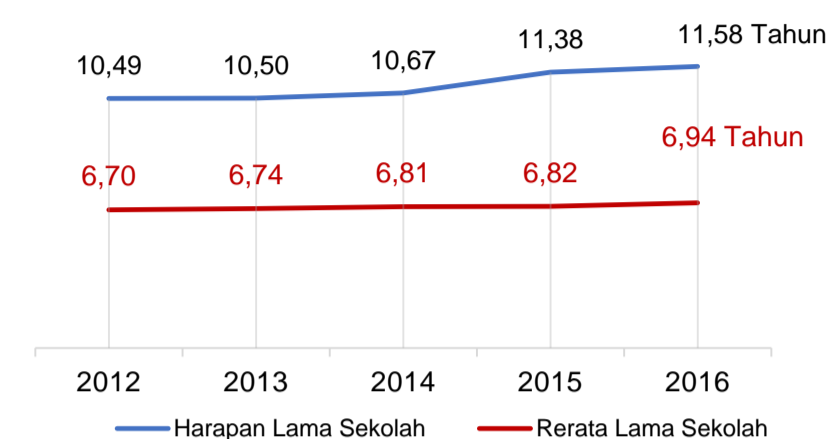
PERSENTASE REALISASI PROGRAM INDONESIA PINTAR

	SD	SMP	SMA	SMK
Penerima	43,4%	35,1%	87,4%	44,2%
Anggaran	46,2%	39,8%	91,1%	44,9%

Sumber: sipintar.web.id, Desember 2017

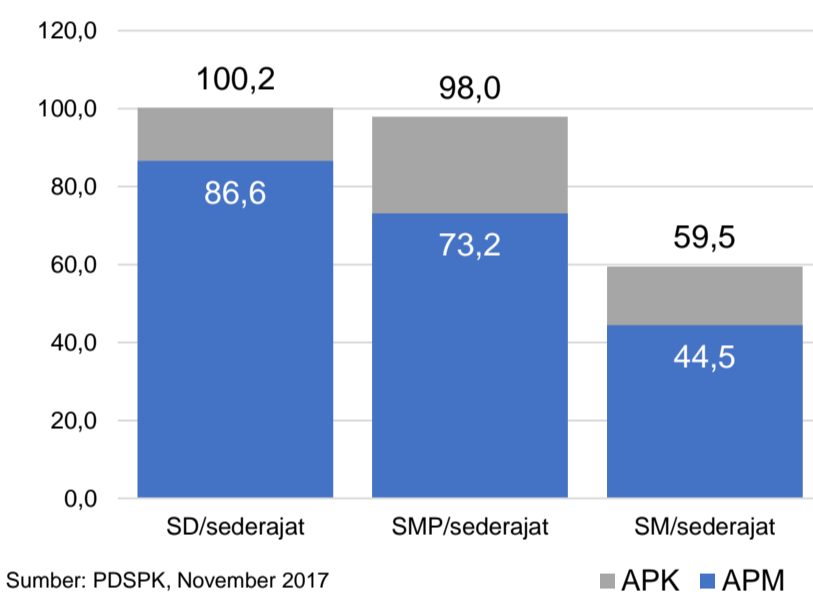
INDEKS PEMBANGUNAN MANUSIA 2016

65,4 RIAU **71,2** NASIONAL **70,18**



Sumber: BPS, Oktober 2017

APK DAN APM 2016/2017 (persentase)



Sumber: PDSPK, November 2017

KEBUDAYAAN

JENIS	JUMLAH
Cagar Budaya	1
Desa Adat	0
Museum	0
Rumah Budaya Nusantara	0
Sanggar dan Komunitas	0
Warisan Budaya Tak Benda	0

Sumber: Ditjen Kebudayaan, November 2017

BAHASA DAERAH

4

Sumber: BPPB, November 2017

RASIO PENDIDIKAN

GURU:SISWA

SD	SMP	SMA	SMK
1:14	1:13	1:16	1:12

GURU PNS:SISWA

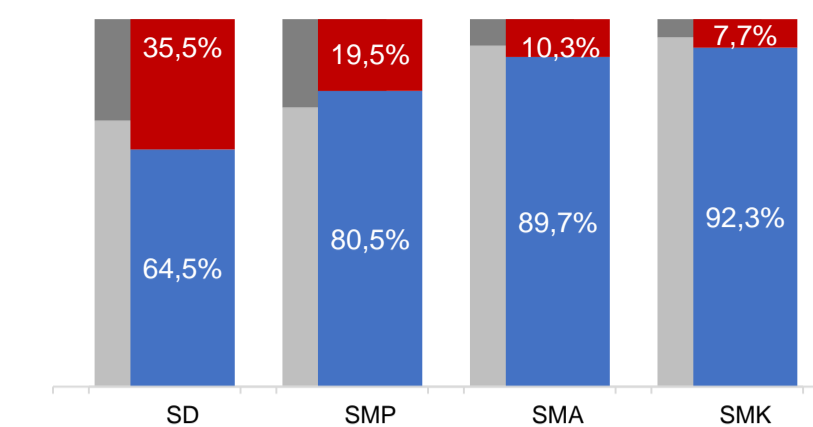
SD	SMP	SMA	SMK
1:26	1:27	1:39	1:34

ROMBEL:SISWA

SD	SMP	SMA	SMK
1:20	1:26	1:29	1:24

Sumber: PDSPK, November 2017

KUALIFIKASI GURU



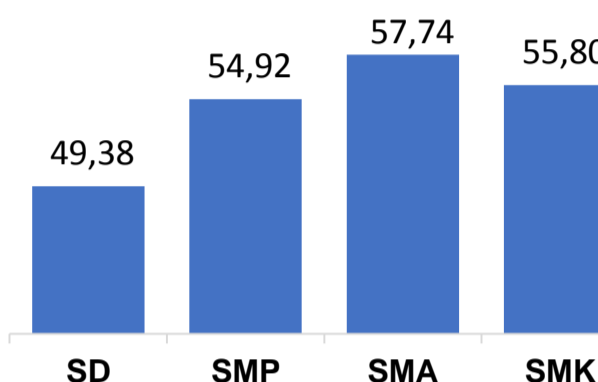
Sumber: Ditjen GTK, 2017

UJI KOMPETENSI GURU PER JENJANG

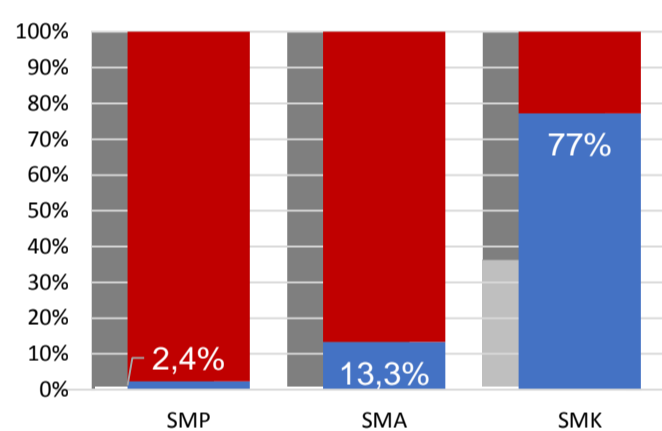


Sumber: Ditjen GTK, 2016

Nas. 54,33 58,25 61,74 58,30
Prov. 52,77 56,59 60,61 56,56

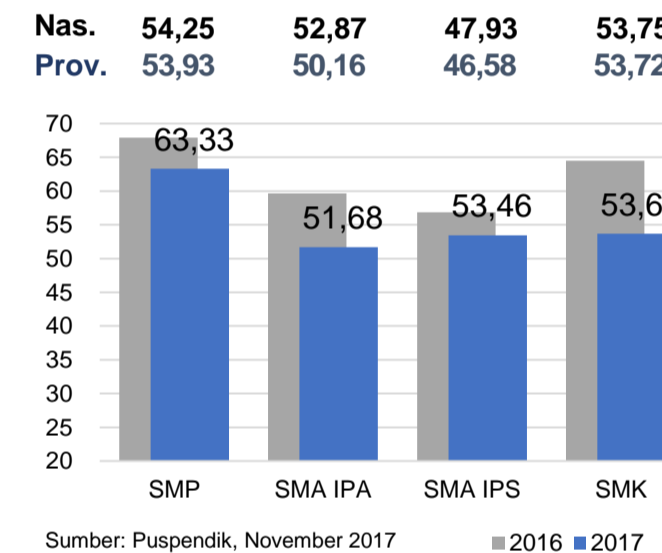


PERSENTASE PESERTA UNBK PER JENJANG



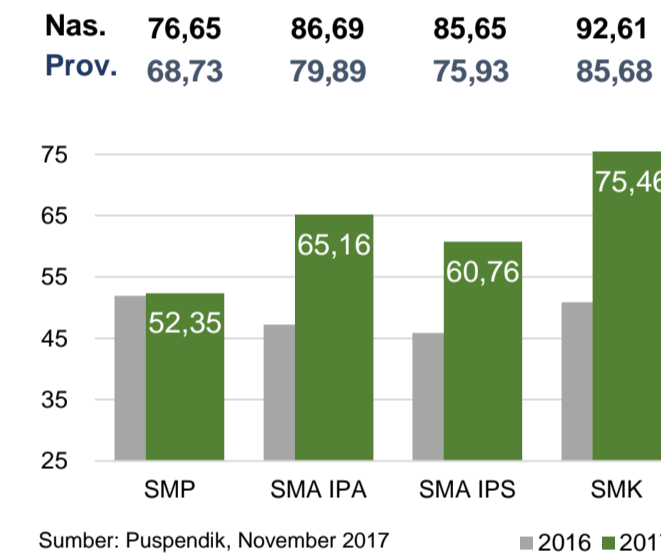
Sumber: Puspendik, November 2017

HASIL UN



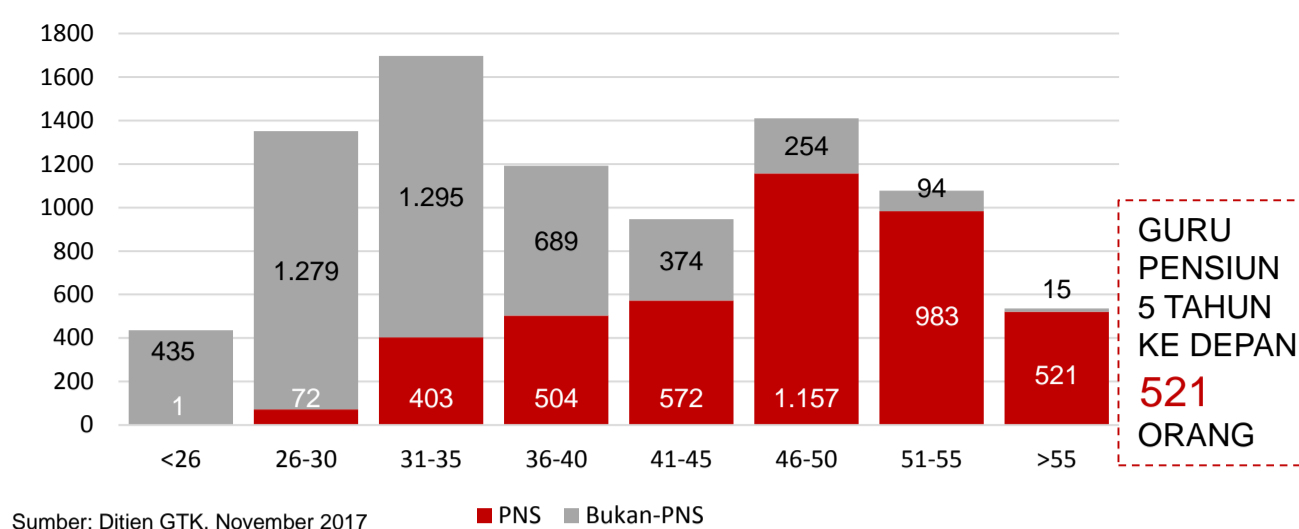
Sumber: Puspendik, November 2017

SKOR IIUN



Sumber: Puspendik, November 2017

GURU MENURUT USIA



Sumber: Ditjen GTK, November 2017

GURU PENSUN 5 TAHUN KE DEPAN **521** ORANG

SISWA PUTUS SEKOLAH DAN MENGULANG

	SD	SMP	SMA	SMK
PUTUS SEKOLAH	192	88	114	20
MENGULANG	1.381	12	20	-

Sumber: PDSPK, November 2017

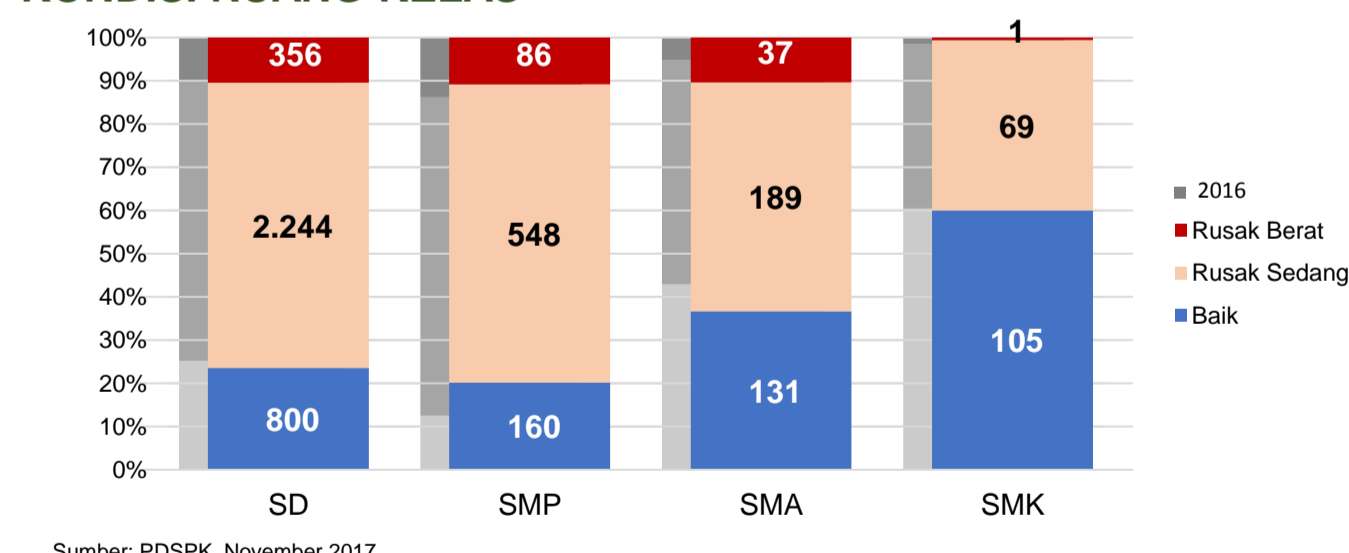
PRESTASI SISWA



OLIMPIADE NASIONAL **0**
OLIMPIADE INTERNASIONAL **0**

Sumber: Ditjen Dikdasmen, November 2017

KONDISI RUANG KELAS



Sumber: PDSPK, November 2017

SEKOLAH RINTISAN PELAKSANA PPK

SD	SMP	TOTAL
3	5	8

Sumber: Kemendikbud, September 2017

GURU KEAHLIAN GANDA

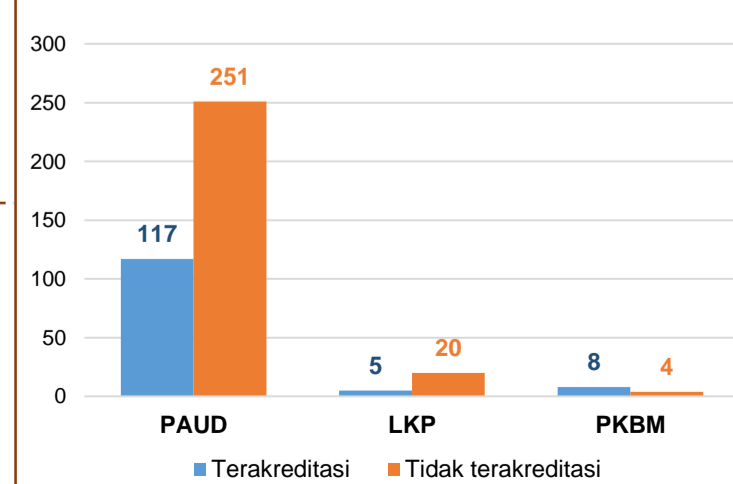
17

GURU GARIS DEPAN

36

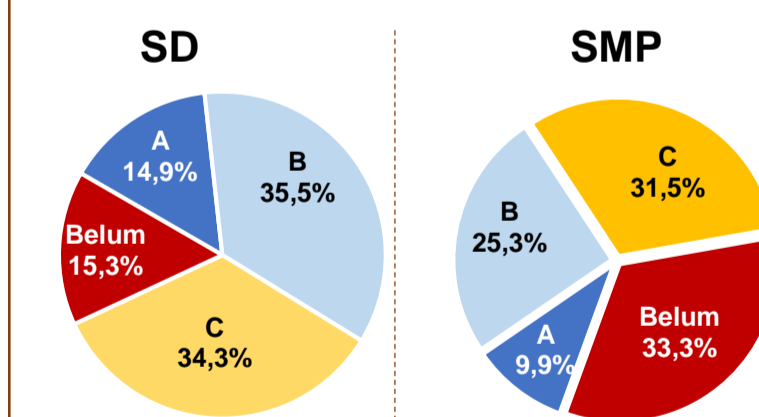
Sumber: Ditjen GTK, November 2017

AKREDITASI PNF

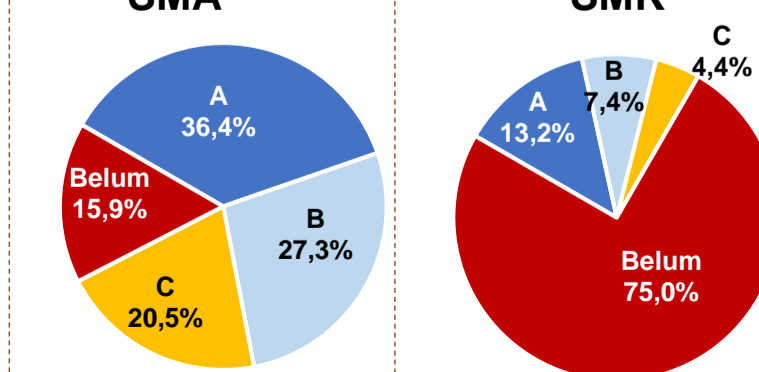


Sumber: BAN-PNF, November 2017

AKREDITASI S/M



SMA



Sumber: BAN-S/M, Desember 2017