

NERACA PENDIDIKAN DAERAH 2017



KAB. INDRAGIRI HULU RIAU

DATA PENDIDIKAN DAERAH

Satuan Pendidikan **708**

PAUD → 291
SD → 304
SMP → 70
SMA → 27
SMK → 15
SLB → 1

Peserta Didik **99.207**

PAUD → 8.549
SD → 57.418
SMP → 18.506
SMA → 7.775
SMK → 6.845
SLB → 114

Ruang Kelas **3.503**

SD → 2.401
SMP → 615
SMA → 264
SMK → 207
SLB → 16

Guru **7.057**

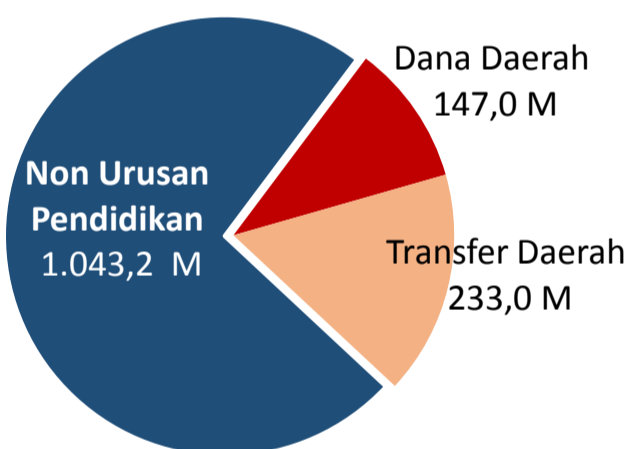
PAUD → 616
SD → 4.131
SMP → 1.217
SMA → 577
SMK → 499
SLB → 17

Sumber: PDSPK, November 2017

Sumber: GTK, Juni 2017

PENDANAAN PENDIDIKAN

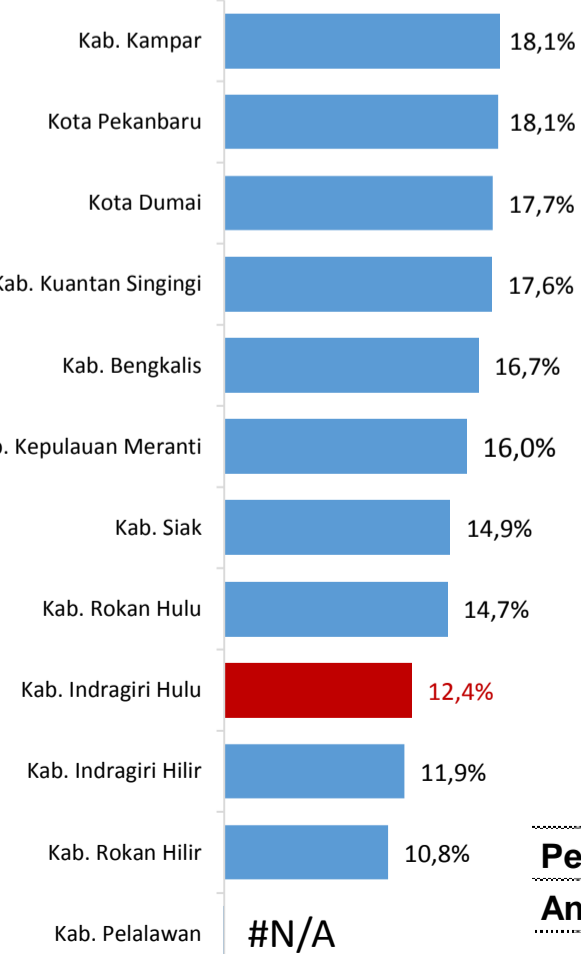
APBD 2017 **Rp1.423,2 M**



Rincian Dana Transfer Daerah Bidang pendidikan

DAK Fisik	7,0 M
TPG	89,8 M
Tamsil	2,5 M
Tunjangan Khusus Guru	10,1 M
DAU (Gaji GTK PNSD)	118,9 M
BOP PAUD	4,8 M

Persentase urusan pendidikan (di luar transfer daerah)



Sumber: Kemdagri, November 2017

Trend Alokasi Anggaran Pendidikan dalam APBD

	2015	2016	2017
	16,4%	13,7%	12,4%

ALOKASI ANGGARAN BANTUAN PEMERINTAH (APBN)

PAUD-DIKMAS	0,3 M
SD	0,2 M
SMP	4,6 M
GTK	11,4 M
Total	16,5 M

Sumber: Kemendikbud, November 2017

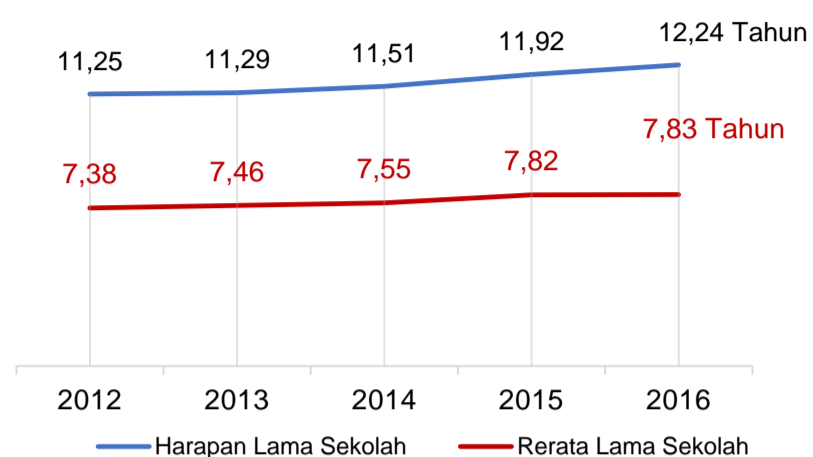
PERSENTASE REALISASI PROGRAM INDONESIA PINTAR

	SD	SMP	SMA	SMK
Penerima	67,2%	41,9%	82,4%	48,3%
Anggaran	70,6%	46,5%	88,3%	51,8%

Sumber: sipintar.web.id, Desember 2017

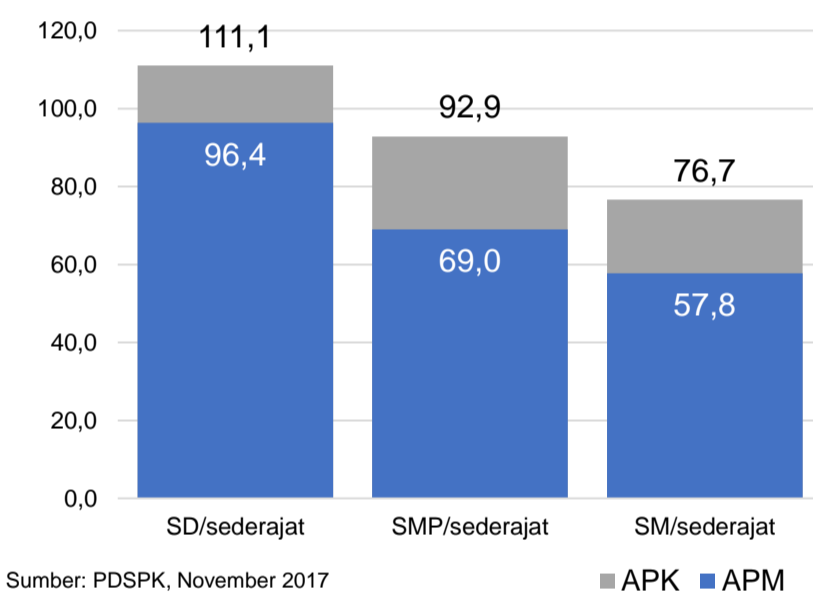
INDEKS PEMBANGUNAN MANUSIA 2016

68,7 RIAU **71,2** NASIONAL **70,18**



Sumber: BPS, Oktober 2017

APK DAN APM 2016/2017 (persentase)



Sumber: PDSPK, November 2017

KEBUDAYAAN

JENIS	JUMLAH
Cagar Budaya	5
Desa Adat	2
Museum	0
Rumah Budaya Nusantara	0
Sanggar dan Komunitas	0
Warisan Budaya Tak Benda	0

Sumber: Ditjen Kebudayaan, November 2017

BAHASA DAERAH

2

Sumber: BPPB, November 2017

RASIO PENDIDIKAN

GURU:SISWA

SD	SMP	SMA	SMK
1:14	1:15	1:13	1:14

GURU PNS:SISWA

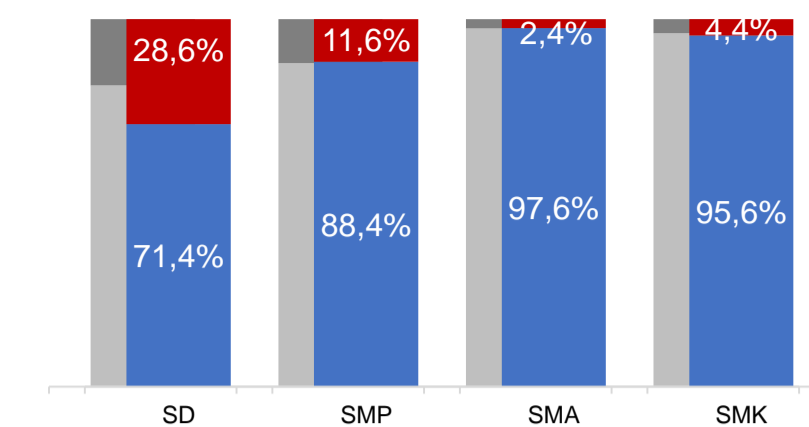
SD	SMP	SMA	SMK
1:27	1:28	1:24	1:32

ROMBEL:SISWA

SD	SMP	SMA	SMK
1:23	1:28	1:28	1:30

Sumber: PDSPK, November 2017

KUALIFIKASI GURU

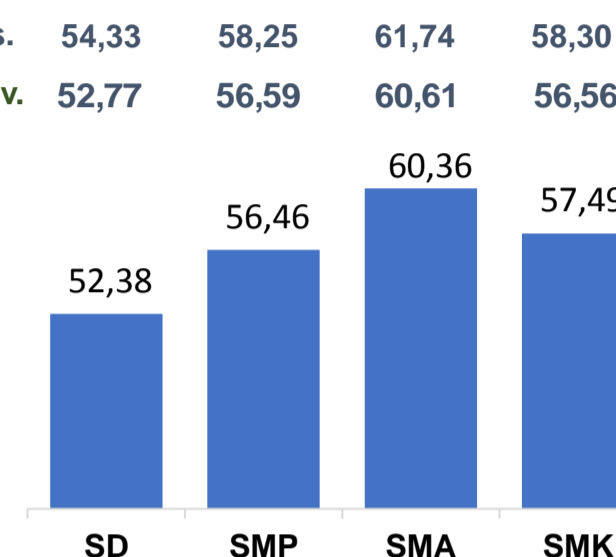


Sumber: Ditjen GTK, 2017

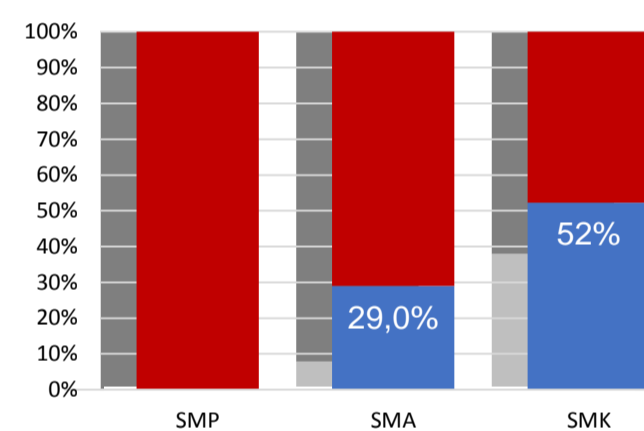
UJI KOMPETENSI GURU PER JENJANG



Sumber: Ditjen GTK, 2016

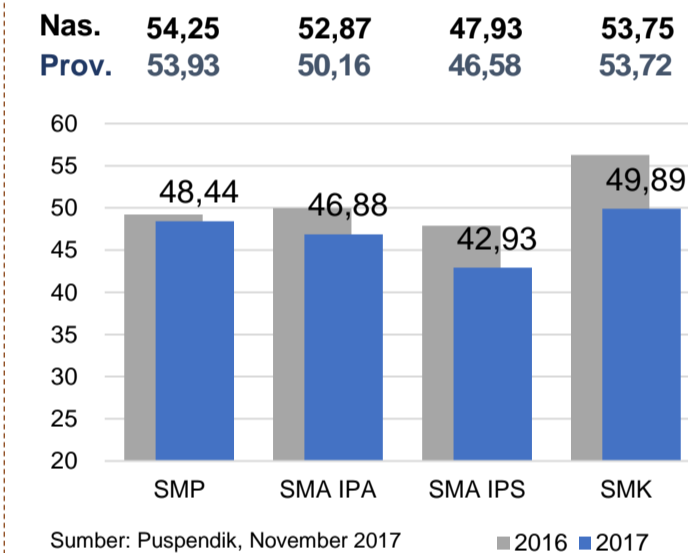


PERSENTASE PESERTA UNBK PER JENJANG



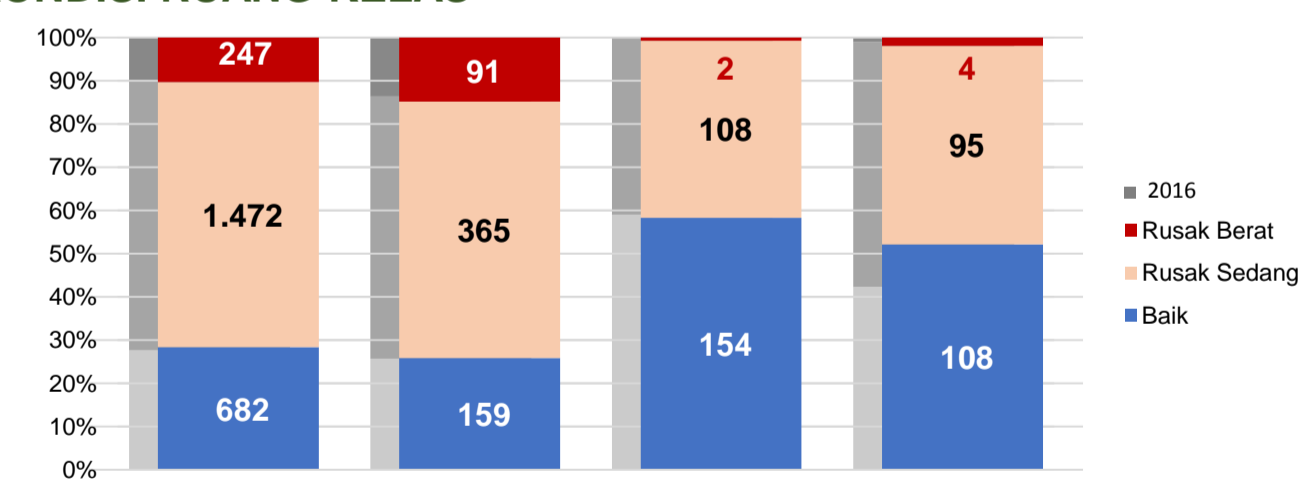
Sumber: Puspendik, November 2017

HASIL UN



Sumber: Puspendik, November 2017

KONDISI RUANG KELAS



Sumber: PDSPK, November 2017

SEKOLAH RINTISAN PELAKSANA PPK

SD	SMP	TOTAL
1	3	4

Sumber: Kemendikbud, September 2017

GURU KEAHLIAN GANDA

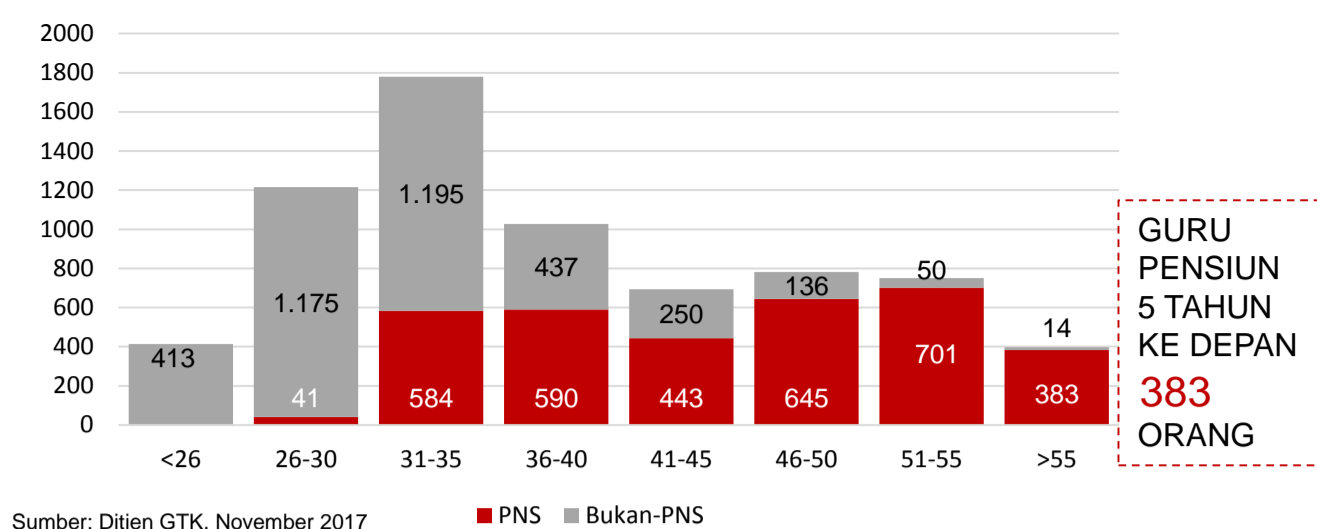
46

GURU GARIS DEPAN

0

Sumber: Ditjen GTK, November 2017

GURU MENURUT USIA



Sumber: Ditjen GTK, November 2017

GURU PENSUN 5 TAHUN KE DEPAN **383** ORANG

SISWA PUTUS SEKOLAH DAN MENGULANG

	SD	SMP	SMA	SMK
PUTUS SEKOLAH	91	79	69	89
MENGULANG	1.075	37	11	7

Sumber: PDSPK, November 2017

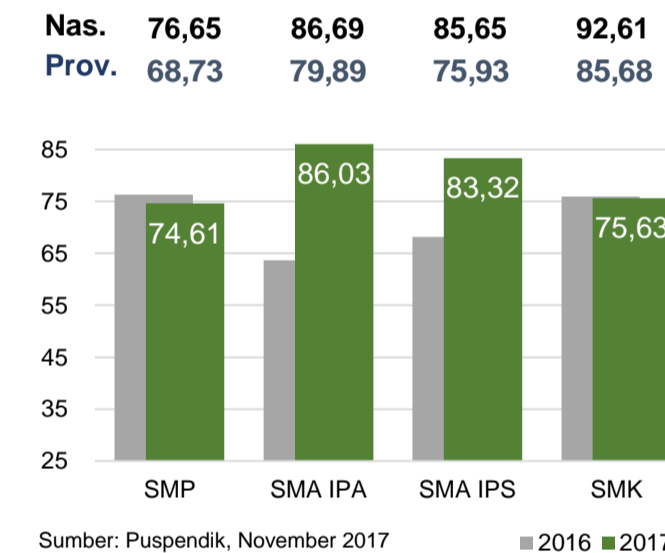
PRESTASI SISWA



OLIMPIADE NASIONAL **0**
OLIMPIADE INTERNASIONAL **0**

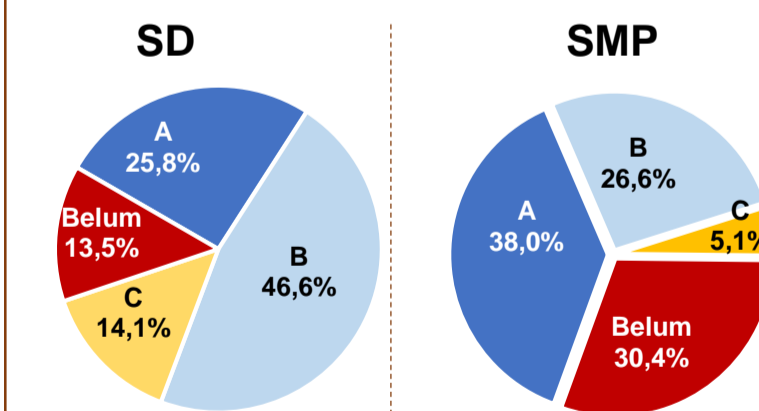
Sumber: Ditjen Dikdasmen, November 2017

SKOR IUUN

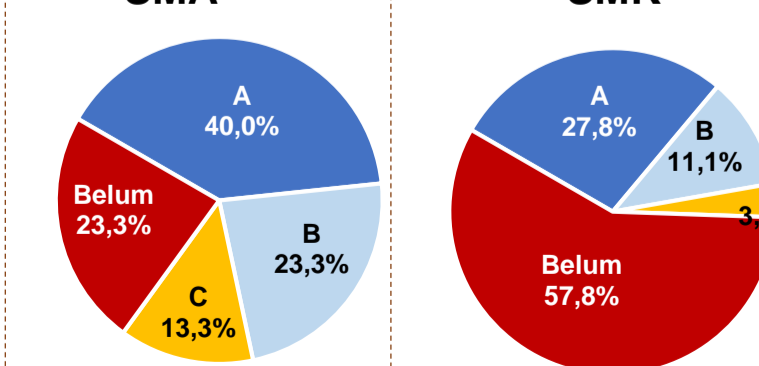


Sumber: Puspendik, November 2017

AKREDITASI S/M



SMA



Sumber: BAN-S/M, Desember 2017