

NERACA PENDIDIKAN DAERAH 2017



KAB. ACEH UTARA ACEH

DATA PENDIDIKAN DAERAH

Satuan Pendidikan 1.072

PAUD → 493
SD → 364
SMP → 133
SMA → 55
SMK → 23
SLB → 4

Peserta Didik 124.262

PAUD → 18.076
SD → 59.902
SMP → 25.193
SMA → 15.269
SMK → 5.650
SLB → 172

Ruang Kelas 4.610

SD → 2.755
SMP → 1.049
SMA → 587
SMK → 191
SLB → 28

Guru 12.514

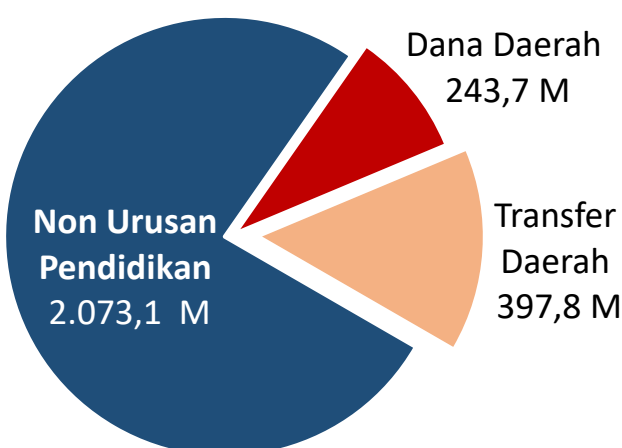
PAUD → 1.105
SD → 6.041
SMP → 3.063
SMA → 1.617
SMK → 655
SLB → 33

Sumber: PDSPK, November 2017

Sumber: GTK, Juni 2017

PENDANAAN PENDIDIKAN

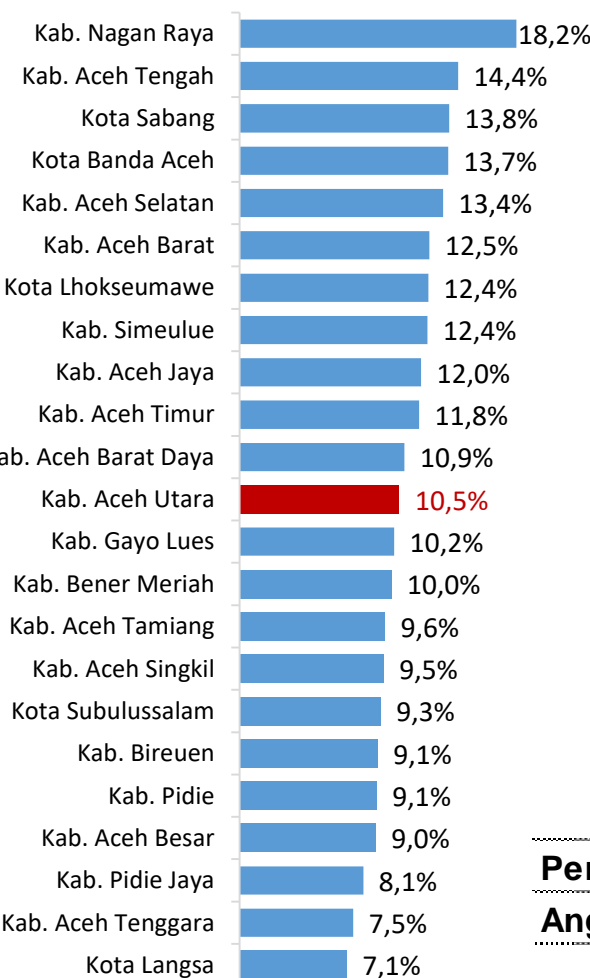
APBD 2017 Rp2.714,6 M



Rincian Dana Transfer Daerah Bidang pendidikan

DAK Fisik	18,3 M
TPG	152,4 M
Tamsil	3,8 M
Tunjangan Khusus Guru	13,3 M
DAU (Gaji GTK PNSD)	201,1 M
BOP PAUD	8,9 M

Persentase urusan pendidikan (di luar transfer daerah)



Sumber: Kemdagri, November 2017

Trend Alokasi Anggaran Pendidikan dalam APBD

	2015	2016	2017
	13,9%	10,1%	10,5%

ALOKASI ANGGARAN BANTUAN PEMERINTAH (APBN)

PAUD-DIKMAS	0,9 M
SD	12 M
SMP	8,1 M
GTK	17,4 M
Total	38,4 M

Sumber: Kemendikbud, November 2017

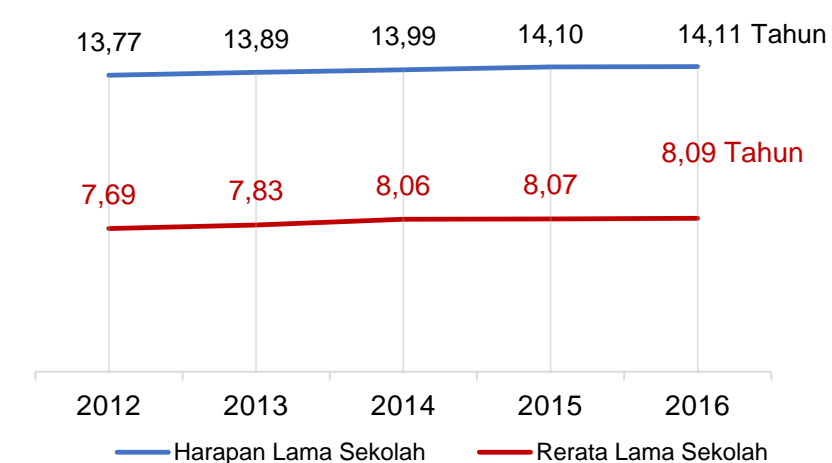
PERSENTASE REALISASI PROGRAM INDONESIA PINTAR

	SD	SMP	SMA	SMK
Penerima	47,5%	47,7%	46,4%	51,8%
Anggaran	49,8%	51,6%	50,1%	59,6%

Sumber: sipintar.web.id, Desember 2017

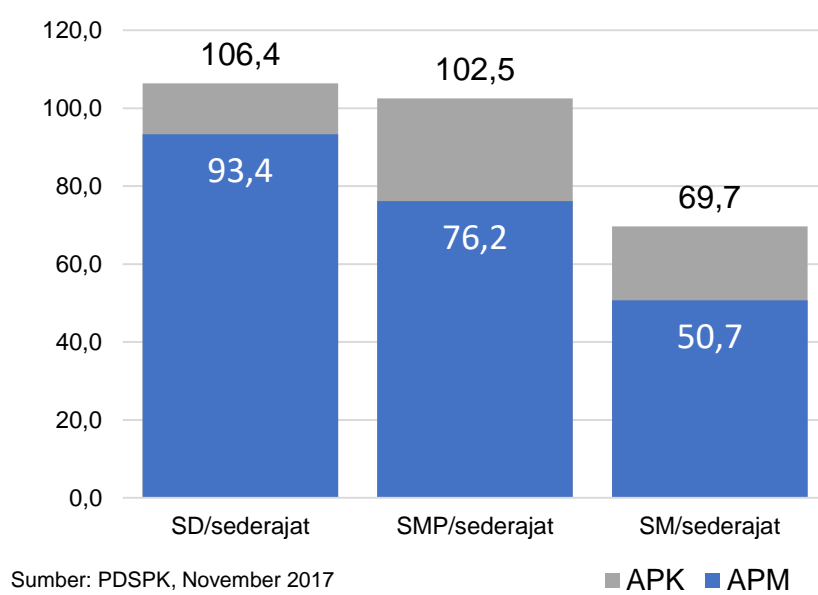
INDEKS PEMBANGUNAN MANUSIA 2016

67,20 ACEH 70,00 NASIONAL 70,18



Sumber: BPS, Oktober 2017

APK DAN APM 2016/2017 (persentase)



Sumber: PDSPK, November 2017

KEBUDAYAAN

JENIS	JUMLAH
Cagar Budaya	3
Desa Adat	0
Museum	0
Rumah Budaya Nusantara	0
Sanggar dan Komunitas	5
Warisan Budaya Tak Benda	0

Sumber: Ditjen Kebudayaan, November 2017

BAHASA DAERAH

3

Sumber: BPPB, November 2017

RASIO PENDIDIKAN

GURU:SISWA

SD	SMP	SMA	SMK
1:10	1:8	1:9	1:9

GURU PNS:SISWA

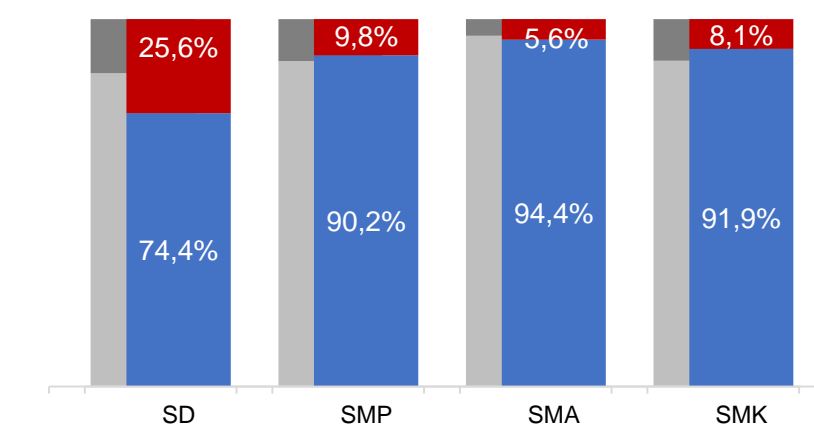
SD	SMP	SMA	SMK
1:19	1:19	1:20	1:28

ROMBEL:SISWA

SD	SMP	SMA	SMK
1:22	1:25	1:26	1:24

Sumber: PDSPK, November 2017

KUALIFIKASI GURU



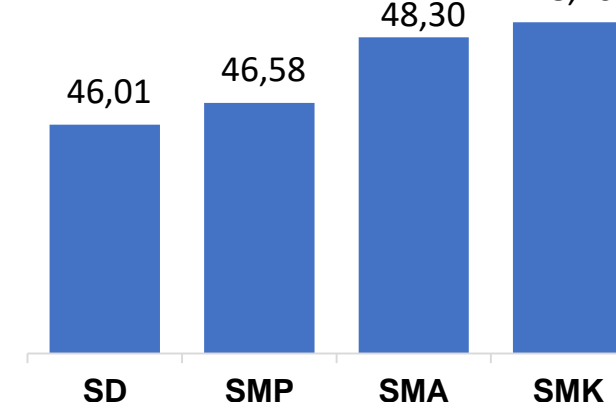
Sumber: Ditjen GTK, 2017

UJI KOMPETENSI GURU PER JENJANG

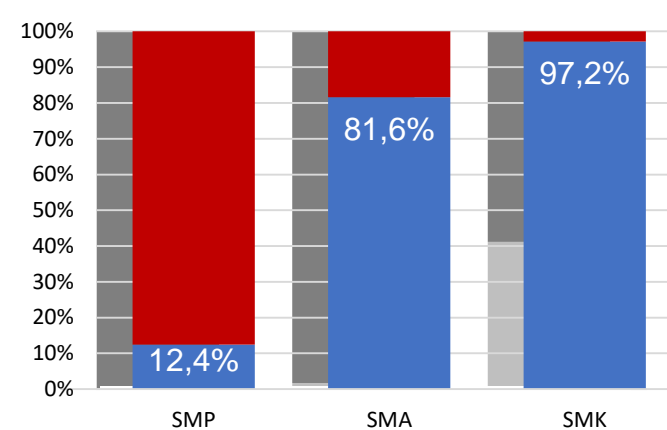


Sumber: Ditjen GTK, 2016

Nas. 54,33 58,25 61,74 58,30
Prov. 46,23 48,12 51,05 51,88



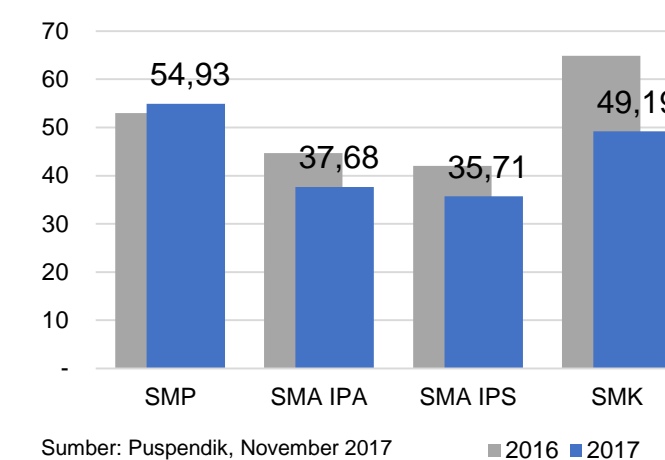
PERSENTASE PESERTA UNBK PER JENJANG



Sumber: Puspendik, November 2017

HASIL UN

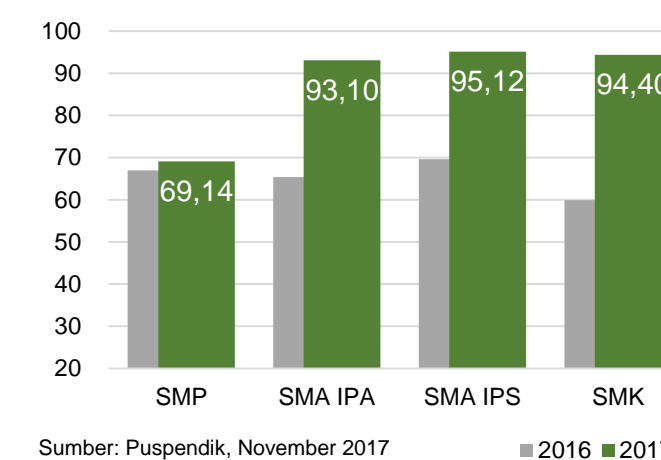
Nas. 54,25 52,87 47,93 53,75
Prov. 47,96 41,96 38,67 48,15



Sumber: Puspendik, November 2017

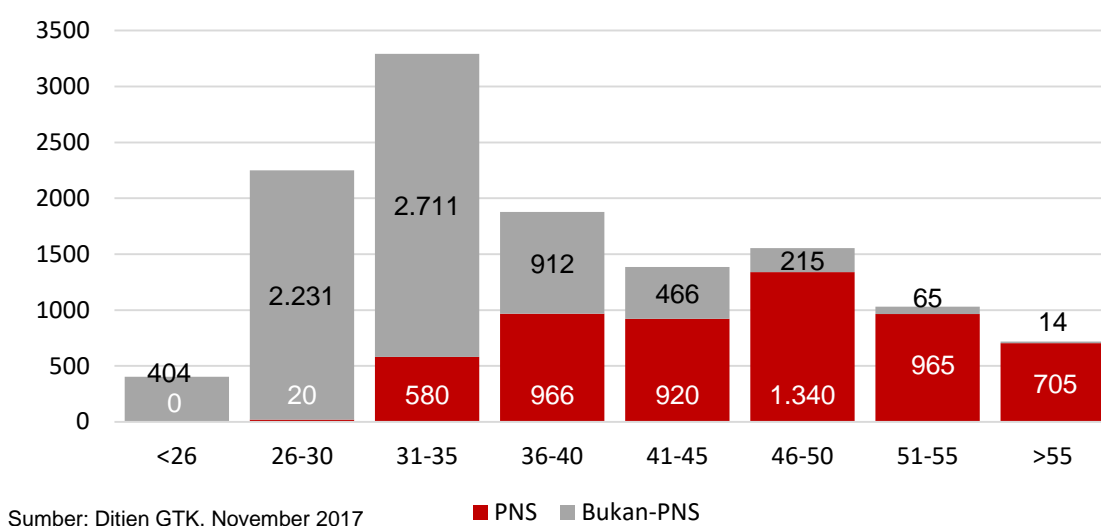
SKOR IIUN

Nas. 76,65 86,69 85,65 92,61
Prov. 76,31 89,33 90,00 91,03



Sumber: Puspendik, November 2017

GURU MENURUT USIA



Sumber: Ditjen GTK, November 2017

KAB. ACEH UTARA

GURU PENSUN 5 TAHUN KE DEPAN 705 ORANG

SISWA PUTUS SEKOLAH DAN MENGULANG

	SD	SMP	SMA	SMK
PUTUS SEKOLAH	86	123	109	58
MENGULANG	476	62	8	59

Sumber: PDSPK, November 2017

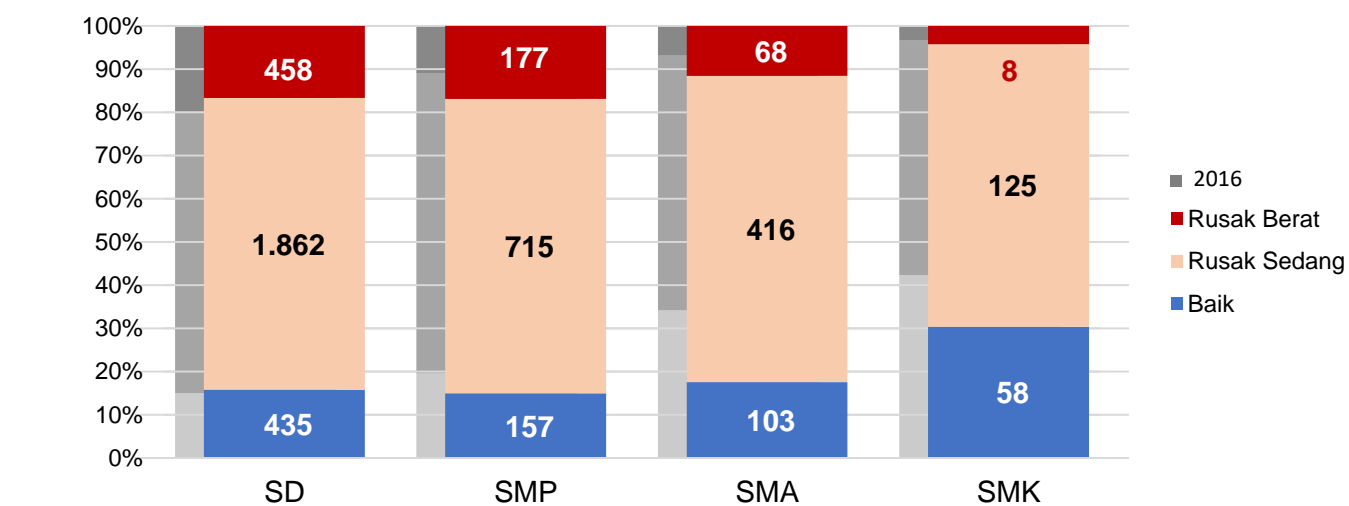
PRESTASI SISWA



OLIMPIADE NASIONAL 0
OLIMPIADE INTERNASIONAL 0

Sumber: Ditjen Dikdasmen, November 2017

KONDISI RUANG KELAS



Sumber: PDSPK, November 2017

SEKOLAH RINTISAN PELAKSANA PPK

SD	SMP	TOTAL
1	4	5

Sumber: Kemendikbud, September 2017

GURU KEAHLIAN GANDA

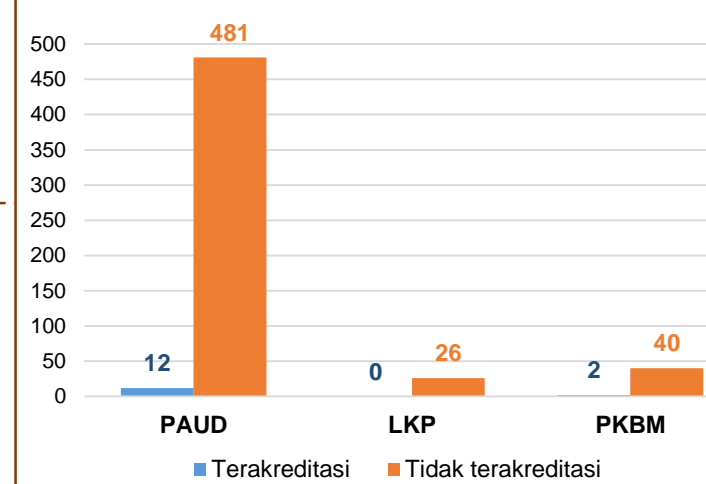
37

GURU GARIS DEPAN

0

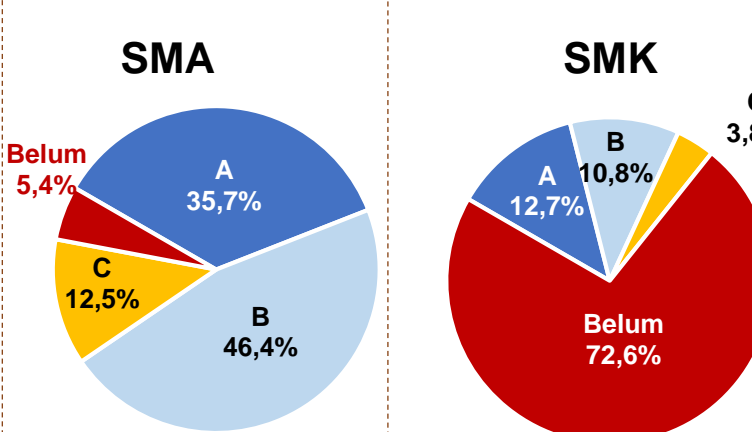
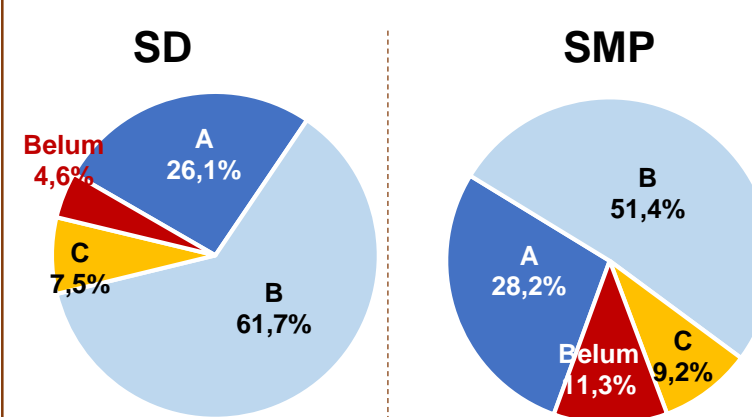
Sumber: Ditjen GTK, November 2017

AKREDITASI PNF



Sumber: BAN-PNF, November 2017

AKREDITASI S/M



Sumber: BAN-S/M, Desember 2017