

# NERACA PENDIDIKAN DAERAH 2017



## KAB. ACEH BESAR ACEH

### DATA PENDIDIKAN DAERAH

**Satuan Pendidikan** **673**

PAUD → 336  
SD → 210  
SMP → 72  
SMA → 41  
SMK → 11  
SLB → 3

**Peserta Didik** **62.979**

PAUD → 10.093  
SD → 30.930  
SMP → 11.224  
SMA → 7.202  
SMK → 3.471  
SLB → 59

**Ruang Kelas** **2.582**

SD → 1.530  
SMP → 551  
SMA → 370  
SMK → 105  
SLB → 26

**Guru** **6.357**

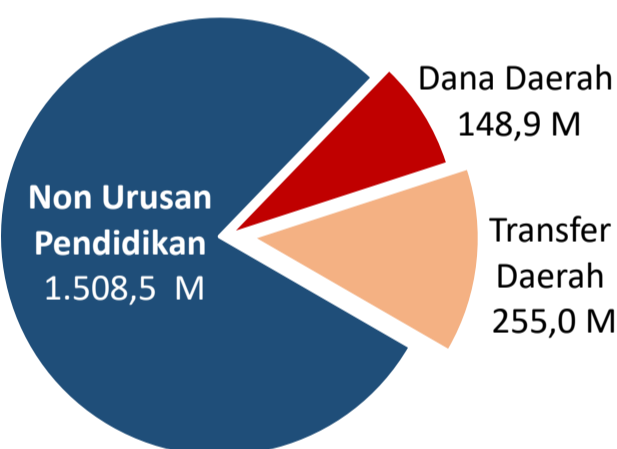
PAUD → 847  
SD → 2.756  
SMP → 1.349  
SMA → 1.046  
SMK → 331  
SLB → 28

Sumber: PDSPK, November 2017

Sumber: GTK, Juni 2017

### PENDANAAN PENDIDIKAN

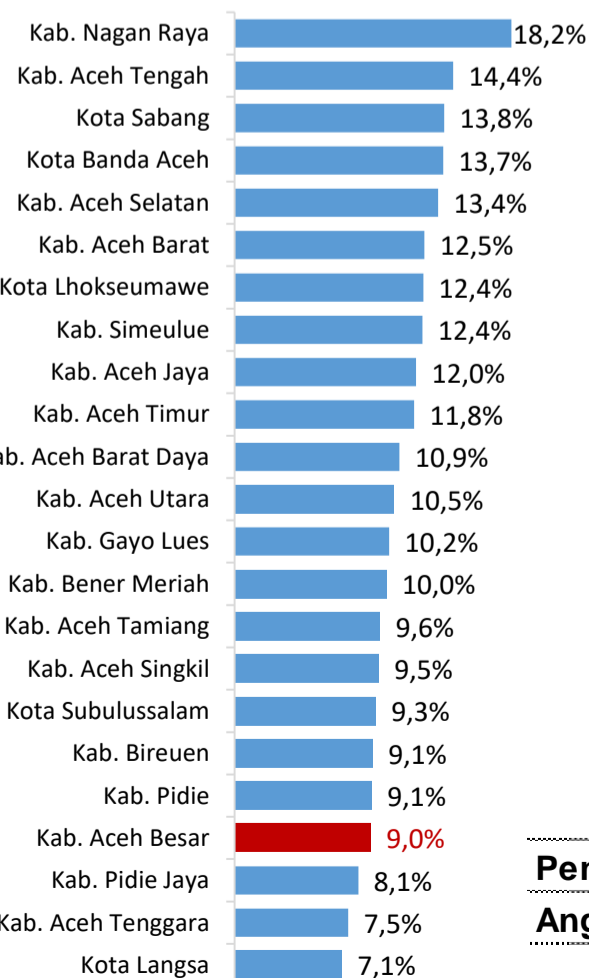
**APBD 2017 Rp1.912,3 M**



**Rincian Dana Transfer Daerah Bidang pendidikan**

DAK Fisik	8,1 M
TPG	102,7 M
Tamsil	2,0 M
Tunjangan Khusus Guru	3,7 M
DAU (Gaji GTK PNSD)	133,2 M
BOP PAUD	5,3 M

**Persentase urusan pendidikan (di luar transfer daerah)**



Sumber: Kemdagri, November 2017

**Trend Alokasi Anggaran Pendidikan dalam APBD**

2015	2016	2017
15,6%	12,5%	9,0%

**ALOKASI ANGGARAN BANTUAN PEMERINTAH (APBN)**

PAUD-DIKMAS	0,1 M
SD	5,6 M
SMP	2,1 M
GTK	5,2 M
Total	12,9 M

Sumber: Kemendikbud, November 2017

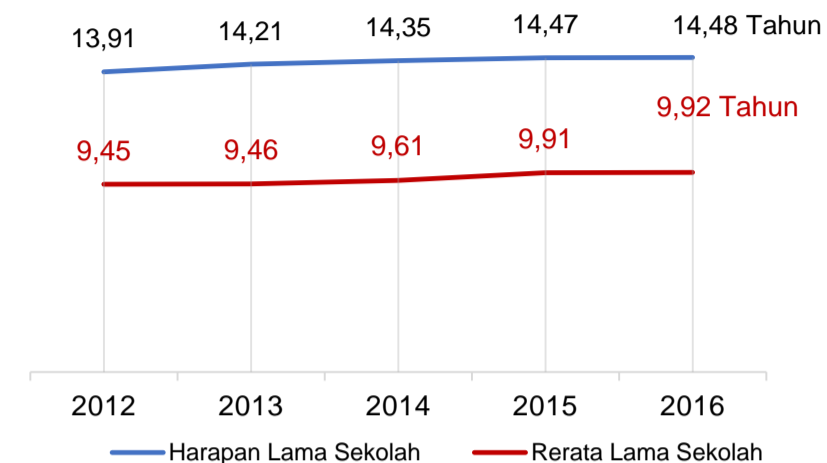
**PERSENTASE REALISASI PROGRAM INDONESIA PINTAR**

	SD	SMP	SMA	SMK
Penerima	60,6%	40,6%	53,3%	62,8%
Anggaran	63,2%	45,0%	56,3%	71,0%

Sumber: sipintar.web.id, Desember 2017

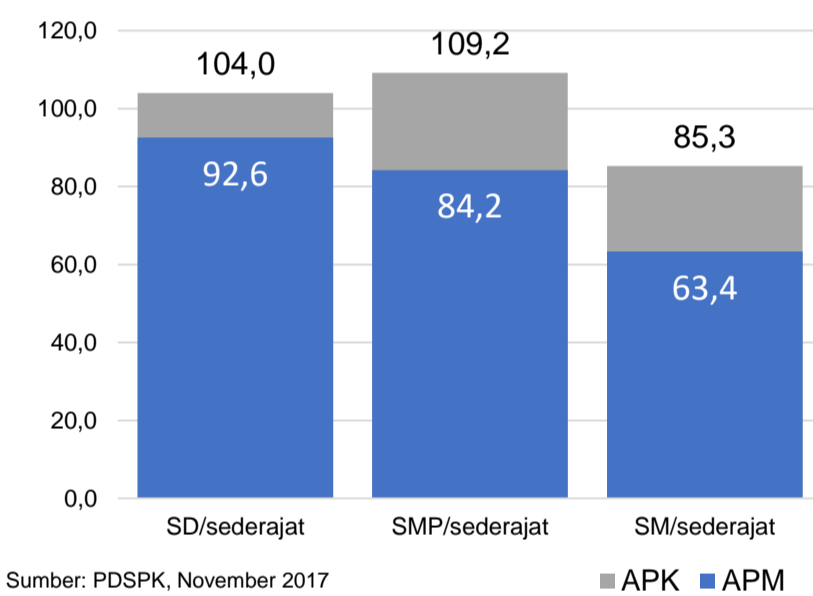
### INDEKS PEMBANGUNAN MANUSIA 2016

**71,80** ACEH **70,00** NASIONAL **70,18**



Sumber: BPS, Oktober 2017

### APK DAN APM 2016/2017 (persentase)



Sumber: PDSPK, November 2017

### KEBUDAYAAN

JENIS	JUMLAH
Cagar Budaya	2
Desa Adat	0
Museum	0
Rumah Budaya Nusantara	2
Sanggar dan Komunitas	4
Warisan Budaya Tak Benda	0

Sumber: Ditjen Kebudayaan, November 2017

### BAHASA DAERAH

**1**

Sumber: BPPB, November 2017

### RASIO PENDIDIKAN

#### GURU:SISWA

SD	SMP	SMA	SMK
1:11	1:8	1:7	1:10

#### GURU PNS:SISWA

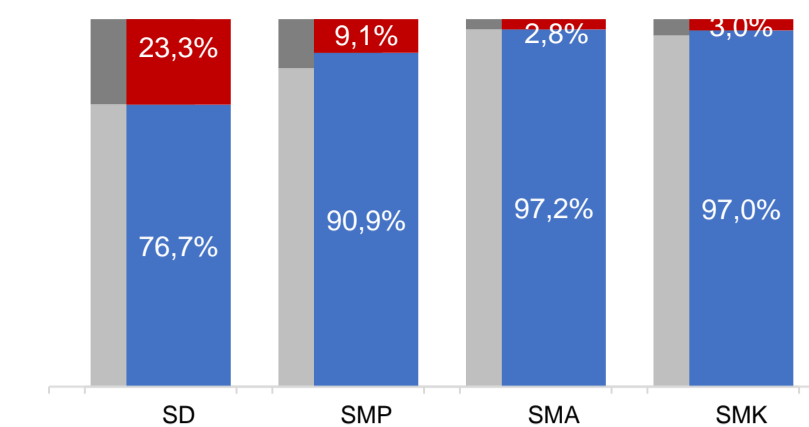
SD	SMP	SMA	SMK
1:19	1:12	1:10	1:16

#### ROMBEL:SISWA

SD	SMP	SMA	SMK
1:20	1:23	1:21	1:21

Sumber: PDSPK, November 2017

### KUALIFIKASI GURU



Sumber: Ditjen GTK, 2017

### UJI KOMPETENSI GURU PER JENJANG

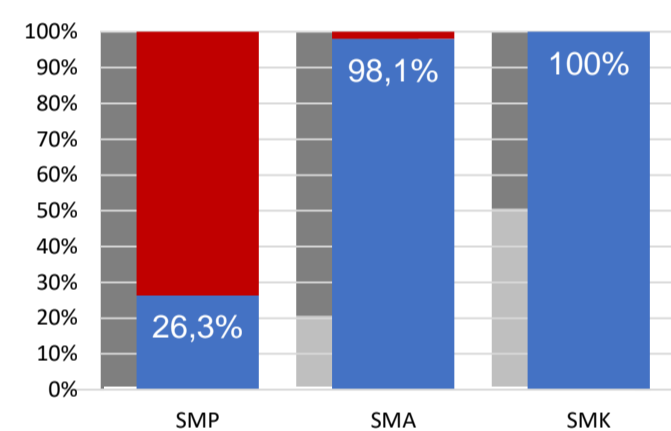


Sumber: Ditjen GTK, 2016

Nas.	54,33	58,25	61,74	58,30
Prov.	46,23	48,12	51,05	51,88



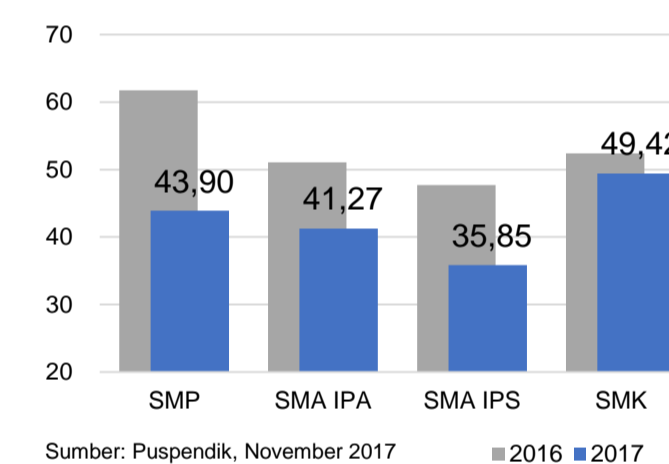
### PERSENTASE PESERTA UNBK PER JENJANG



Sumber: Puspendik, November 2017

### HASIL UN

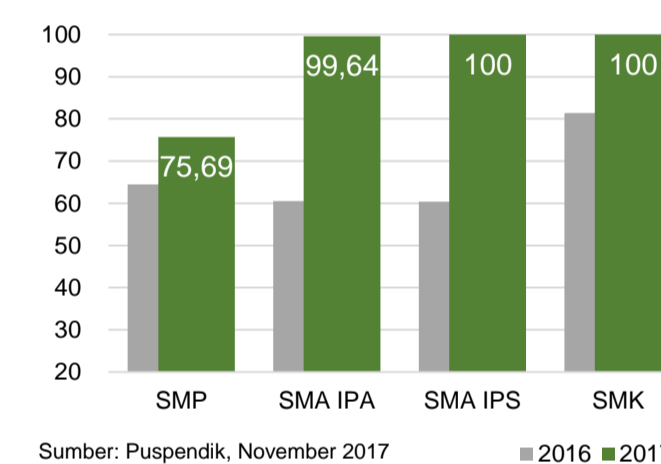
Nas.	54,25	52,87	47,93	53,75
Prov.	47,96	41,96	38,67	48,15



Sumber: Puspendik, November 2017

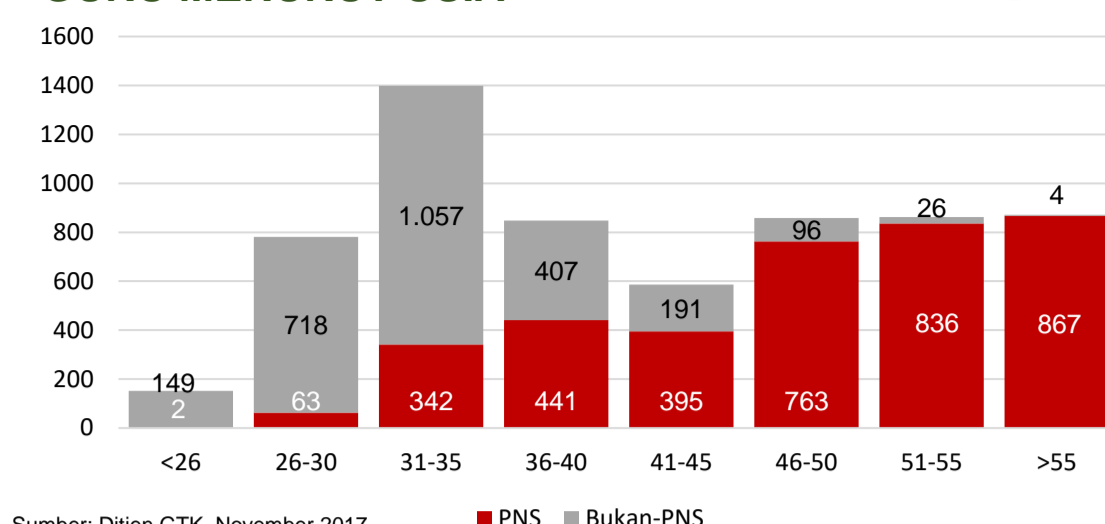
### SKOR IIUN

Nas.	76,65	86,69	85,65	92,61
Prov.	76,31	89,33	90,00	91,03



Sumber: Puspendik, November 2017

### GURU MENURUT USIA



Sumber: Ditjen GTK, November 2017

GURU PENSUN 5 TAHUN KE DEPAN **867** ORANG

### SISWA PUTUS SEKOLAH DAN MENGULANG

	SD	SMP	SMA	SMK
PUTUS SEKOLAH	48	27	70	7
MENGULANG	407	45	27	10

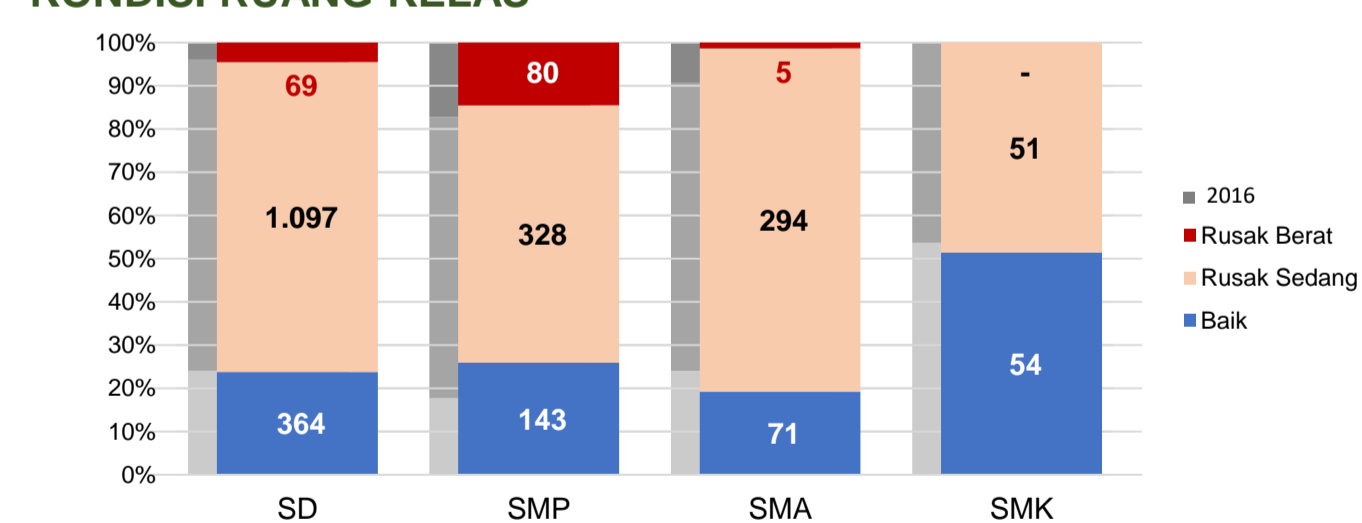
Sumber: PDSPK, November 2017

### PRESTASI SISWA

OLIMPIADE NASIONAL	4
OLIMPIADE INTERNASIONAL	0

Sumber: Ditjen Dikdasmen, November 2017

### KONDISI RUANG KELAS



Sumber: PDSPK, November 2017

### SEKOLAH RINTISAN PELAKSANA PPK

SD	SMP	TOTAL
1	5	6

Sumber: Kemendikbud, September 2017

### GURU KEAHLIAN GANDA

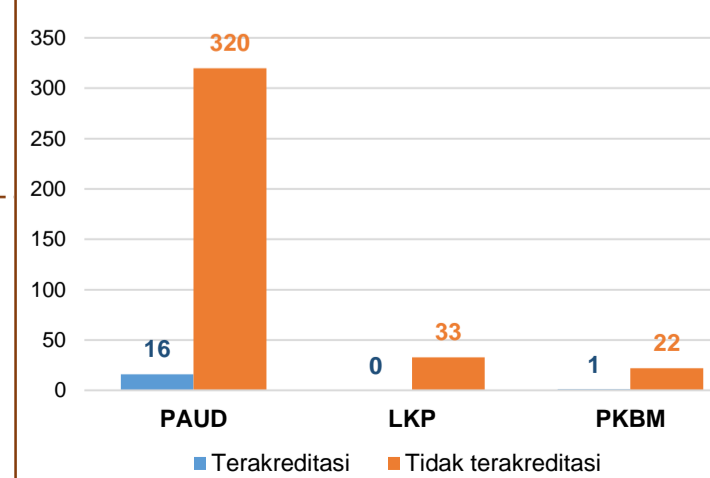
**40**

### GURU GARIS DEPAN

**0**

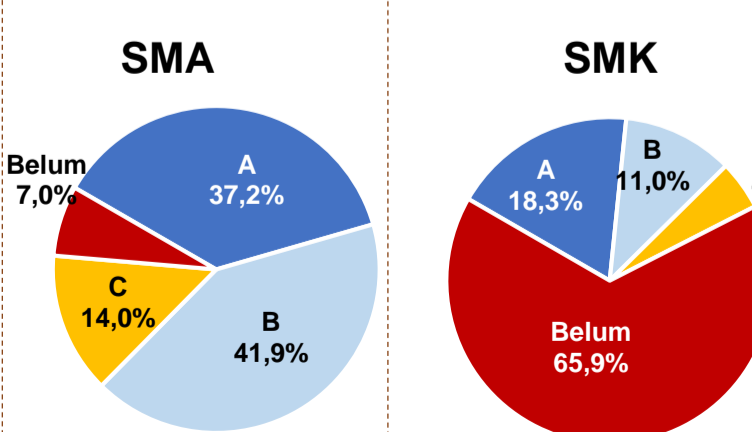
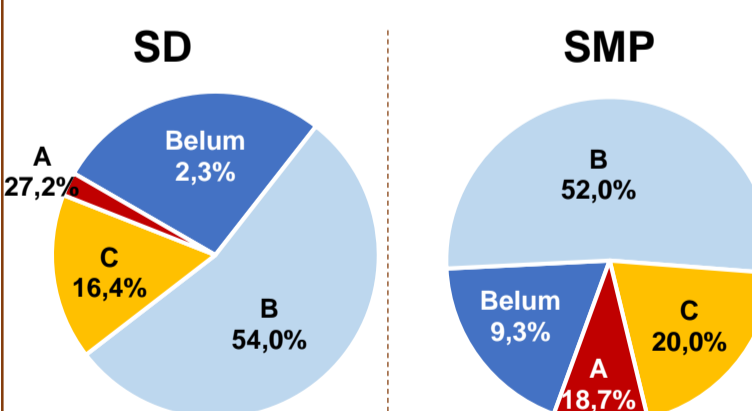
Sumber: Ditjen GTK, November 2017

### AKREDITASI PNF



Sumber: BAN-PNF, November 2017

### AKREDITASI S/M



Sumber: BAN-S/M, Desember 2017