

NERACA PENDIDIKAN DAERAH 2017



PROVINSI JAWA TENGAH

DATA PENDIDIKAN DAERAH

Satuan Pendidikan 52.465

PAUD → 27.511
SD → 19.040
SMP → 3.295
SMA → 864
SMK → 1.571
SLB → 184

Peserta Didik 6.201.383

PAUD → 958.221
SD → 2.855.590
SMP → 1.192.188
SMA → 402.889
SMK → 776.085
SLB → 16.410

Ruang Kelas 205.896

SD → 127.670
SMP → 40.969
SMA → 13.199
SMK → 21.317
SLB → 2.741

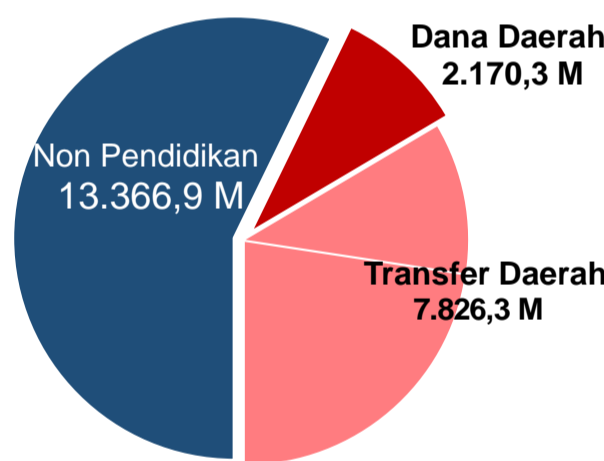
Guru 378.722

PAUD → 45.469
SD → 186.717
SMP → 72.939
SMA → 25.741
SMK → 45.005
SLB → 2.851

Sumber: PDSPK, verifikasi November 2017

PENDANAAN PENDIDIKAN

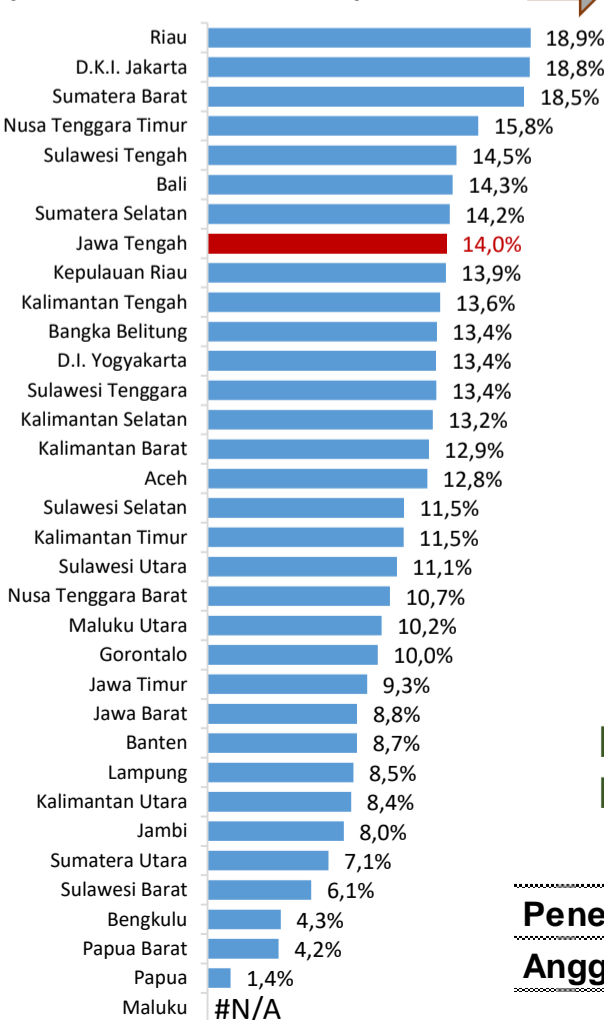
APBD 2017 Rp23.363,5 M



Rincian Dana Transfer Daerah Bidang pendidikan

DAK Fisik	198,8 M
TPG	1.033,9 M
Tamsil	17,4 M
Tunjangan Khusus Guru	1,1 M
DAU (Gaji GTK PNSD)	1.295,9 M
BOS	5.279,2 M

Persentase Fungsi pendidikan (di luar transfer daerah)



Sumber: Kemdagri, November 2017 (diolah)

Trend Alokasi Anggaran Pendidikan dalam APBD

Tahun	2015	2016	2017
Persentase	2,3%	2,9%	14,0%

Sumber: Kemdagri, November 2017 (diolah)

ALOKASI ANGGARAN BANTUAN PEMERINTAH (APBN)

SMA	62,6 M
SMK	220,8 M
PKLK	11,2 M
GTK	346,2 M
Total	675,7 M

Sumber: Kemdikbud, November 2017

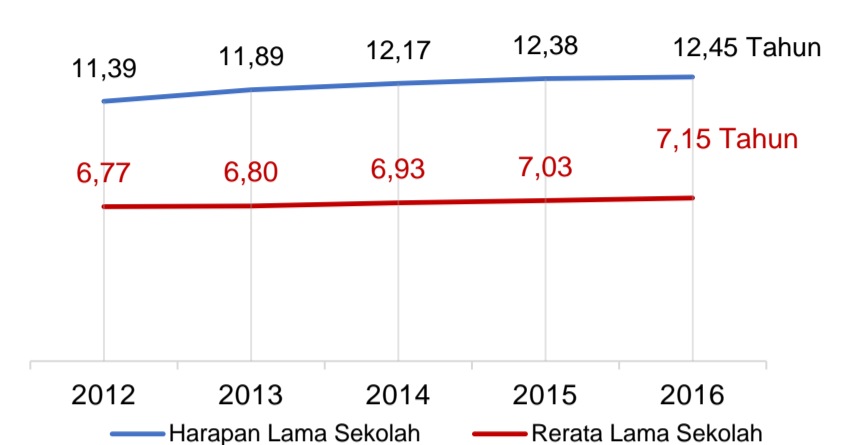
PERSENTASE REALISASI PROGRAM INDONESIA PINTAR

	SD	SMP	SMA	SMK
Penerima	61,8%	54,5%	61,7%	64,8%
Anggaran	63,9%	61,3%	65,4%	70,0%

Sumber: sipintar.web.id, Desember 2017

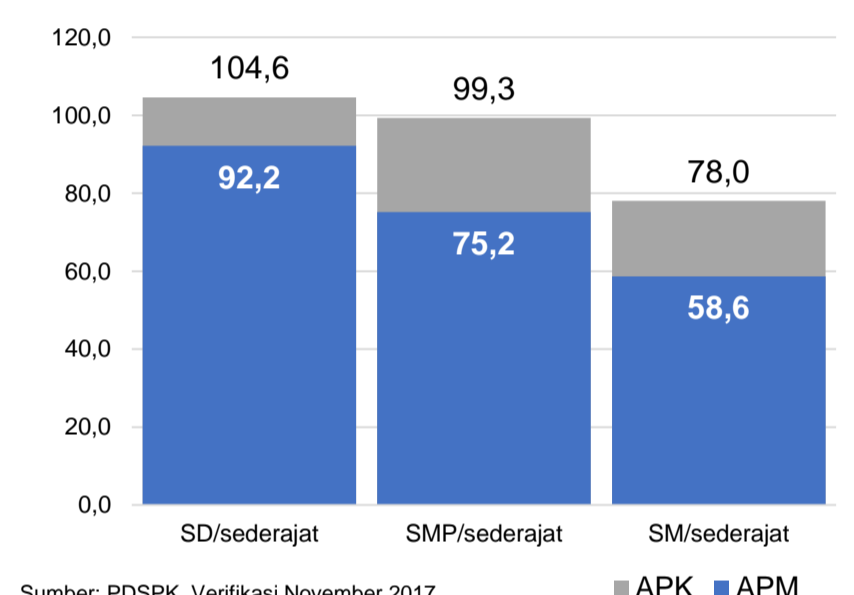
INDEKS PEMBANGUNAN MANUSIA 2016

69,98 NASIONAL 70,18



Sumber: BPS, Oktober 2017

APK DAN APM 2016/2017 (persentase)



Sumber: PDSPK, Verifikasi November 2017

KEBUDAYAAN	JENIS	JUMLAH
	Cagar Budaya	86
	Desa Adat	2
	Museum	5
	Rumah Budaya Nusantara	21
	Sanggar dan Komunitas	52
	Warisan Budaya Tak Benda	19

Sumber: Ditjen Kebudayaan, November 2017

BAHASA DAERAH

2 Status Vitalitas Bahasa – aman 1

Sumber: BPPB, November 2017

SMK PILOTING VOKASI 35

Sumber: Dikdasmen, 2017

SKOR A.K.S.I.

	BACA	MAT	SAINS
Prov	41,14	31,28	35,41
Nas.	39,90	31,53	34,75

Sumber: Puspendik, 2017

RASIO PENDIDIKAN

GURU:SISWA

	SD	SMP	SMA	SMK
Rasio	1:15	1:16	1:16	1:17

GURU PNS:SISWA

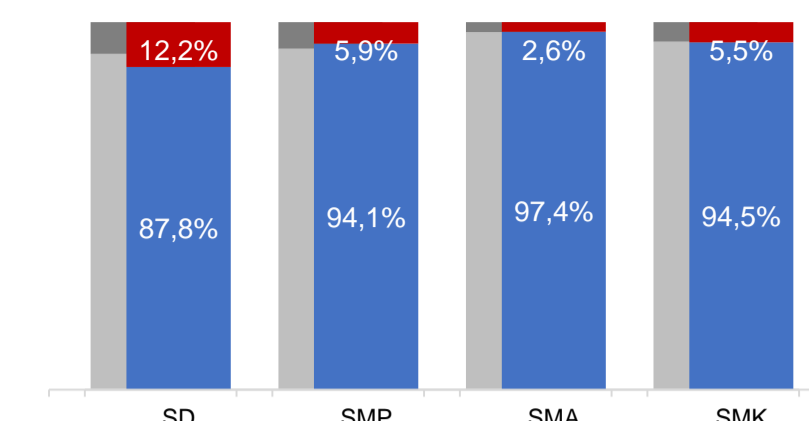
	SD	SMP	SMA	SMK
Rasio	1:26	1:27	1:28	1:68

ROMBEL:SISWA

	SD	SMP	SMA	SMK
Rasio	1:22	1:29	1:31	1:29

Sumber: PDSPK, November 2017

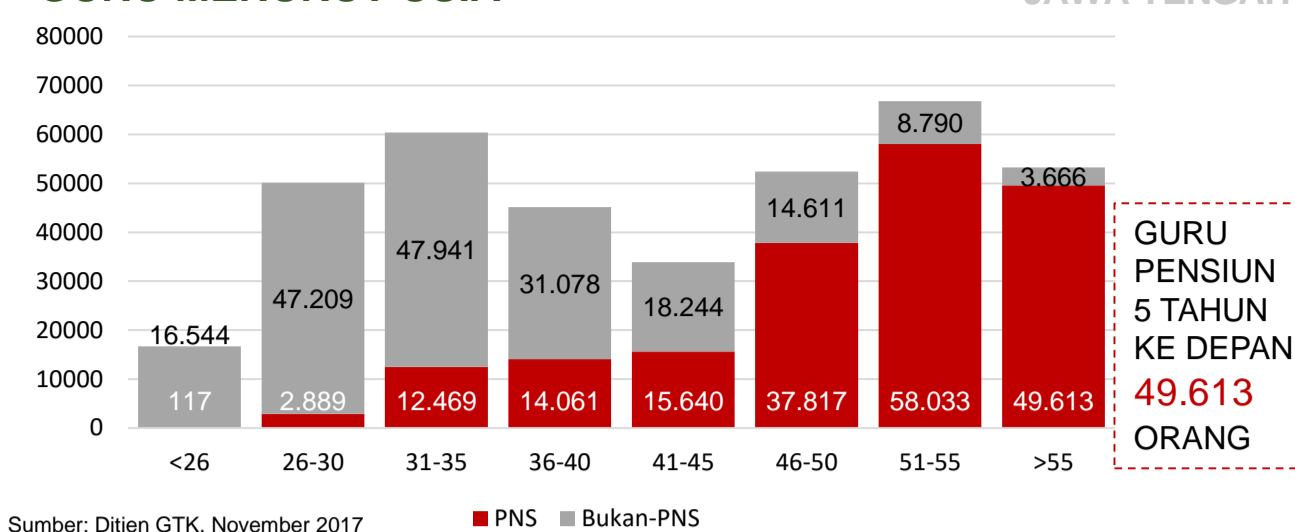
KUALIFIKASI GURU



Sumber: Ditjen GTK, 2017

GURU MENURUT USIA

JAWA TENGAH



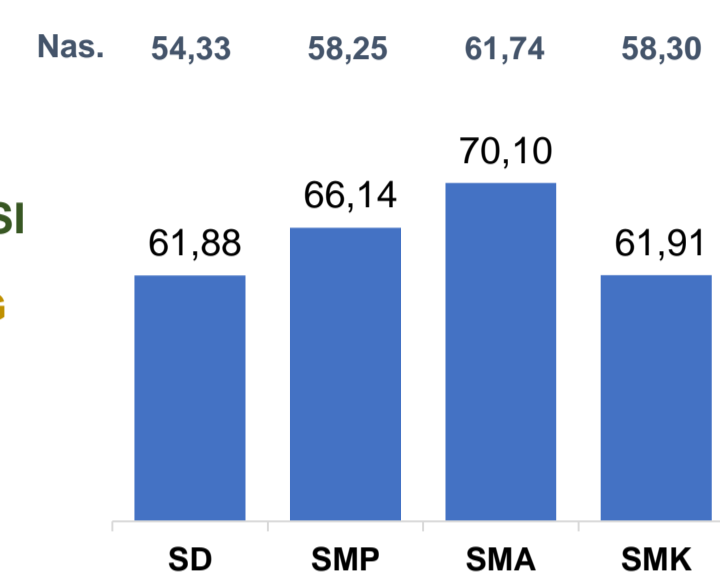
Sumber: Ditjen GTK, November 2017

GURU PENSUN 5 TAHUN KE DEPAN 49.613 ORANG

UJI KOMPETENSI GURU PER JENJANG



Sumber: Ditjen GTK, 2016



SISWA PUTUS SEKOLAH DAN MENGULANG

	SD	SMP	SMA	SMK
PUTUS SEKOLAH	2.205	3.673	2.618	10.867
MENGULANG	53.167	2.288	262	844

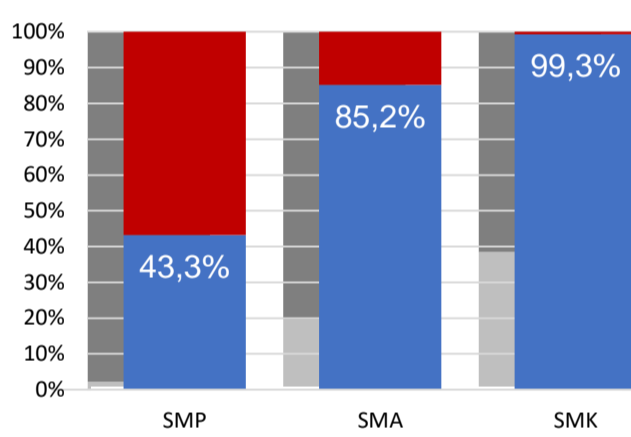
Sumber: PDSPK, November 2017

PRESTASI SISWA

OLIMPIADE NASIONAL	106
OLIMPIADE INTERNASIONAL	7

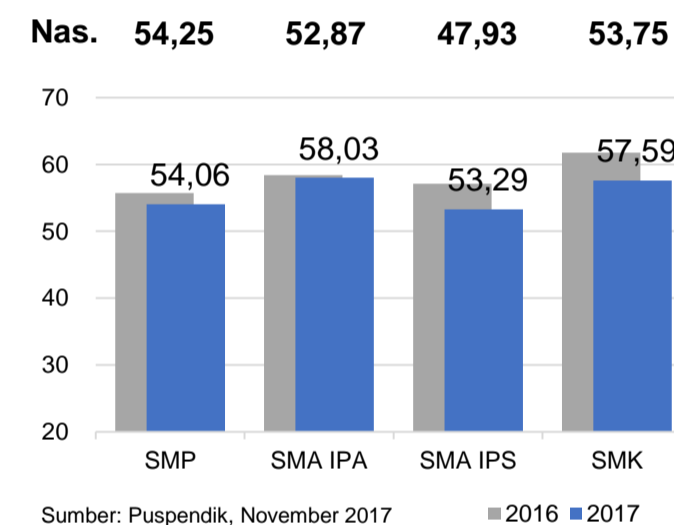
Sumber: Ditjen Dikdasmen, November 2017

PERSENTASE PESERTA UNBK PER JENJANG



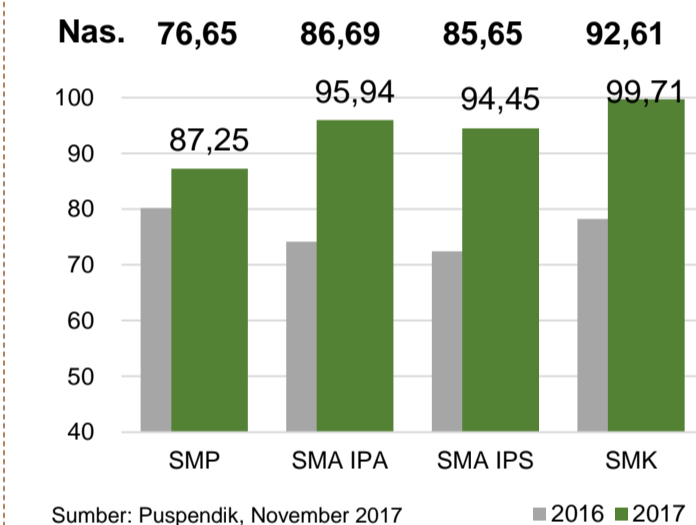
Sumber: Puspendik, November 2017

HASIL UN



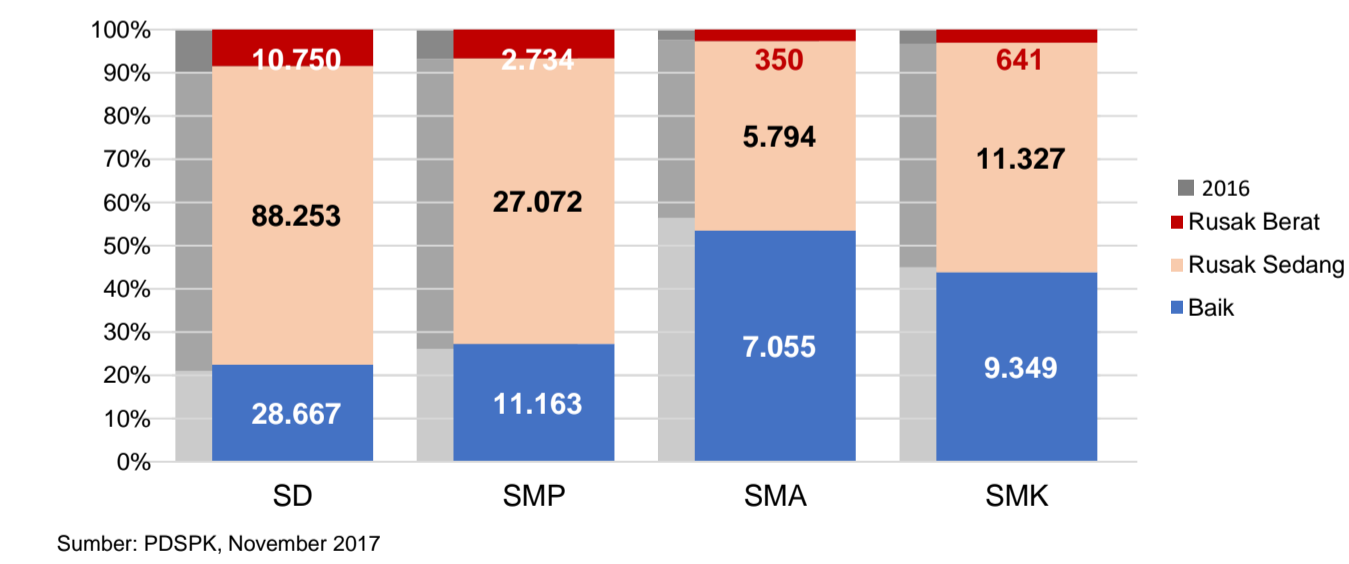
Sumber: Puspendik, November 2017

SKOR IIUN



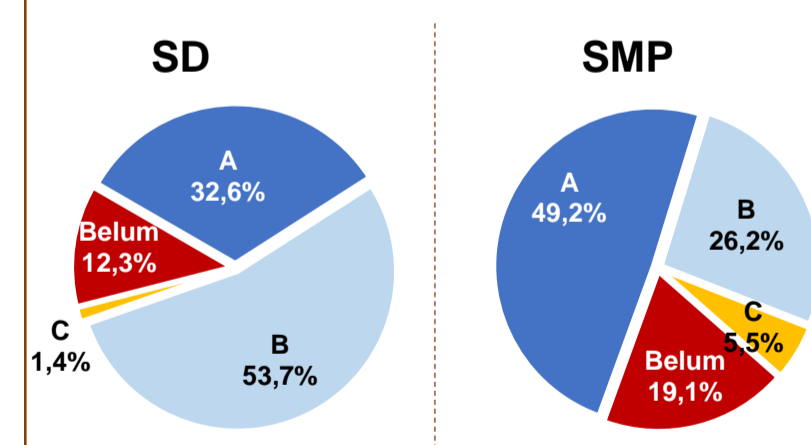
Sumber: Puspendik, November 2017

KONDISI RUANG KELAS



Sumber: PDSPK, November 2017

AKREDITASI S/M



Sumber: BAN-S/M, Desember 2017

SEKOLAH RINTISAN PELAKSANA PPK

	SD	SMP	TOTAL
Jumlah	60	109	169

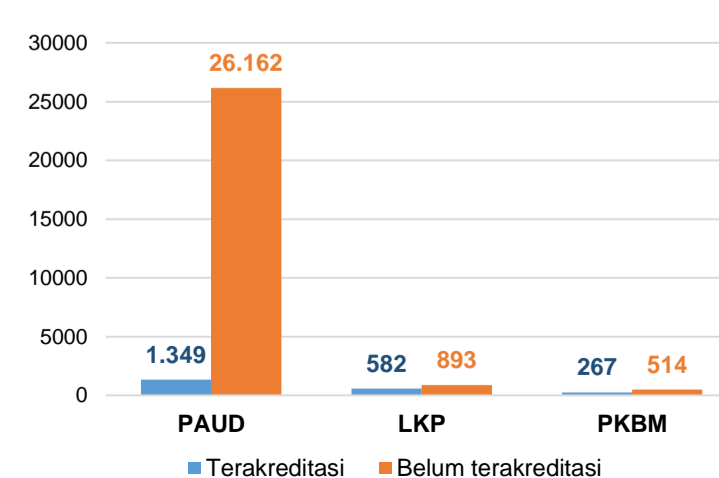
Sumber: Kemdikbud, September 2017

GURU KEAHLIAN GANDA 1.097

GURU GARIS DEPAN

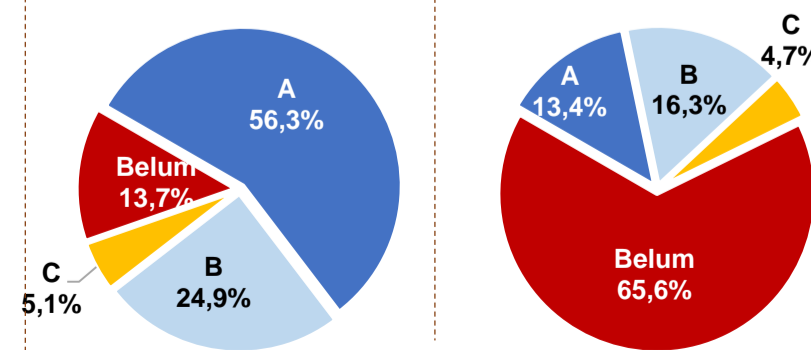
Sumber: Ditjen GTK, November 2017

AKREDITASI PNF



Sumber: BAN-PNF, November 2017

SMA



Sumber: BAN-S/M, Desember 2017

SMK

