

NERACA PENDIDIKAN DAERAH 2017



KOTA DEPOK JAWA BARAT

DATA PENDIDIKAN DAERAH

Satuan Pendidikan **1.825**

PAUD → 964
SD → 447
SMP → 210
SMA → 62
SMK → 129
SLB → 13

Peserta Didik **326.341**

PAUD → 30.769
SD → 168.941
SMP → 63.061
SMA → 23.864
SMK → 39.051
SLB → 655

Ruang Kelas **7.580**

SD → 3.808
SMP → 1.802
SMA → 646
SMK → 1.190
SLB → 134

Guru **15.173**

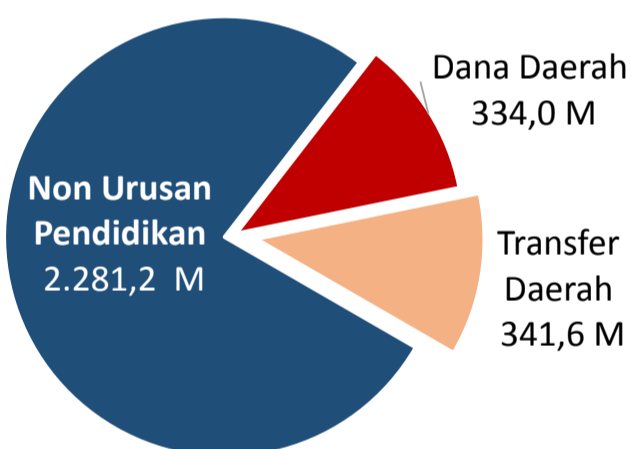
PAUD → 2.058
SD → 7.003
SMP → 3.165
SMA → 1.118
SMK → 1.744
SLB → 85

Sumber: PDSPK, November 2017

Sumber: GTK, Juni 2017

PENDANAAN PENDIDIKAN

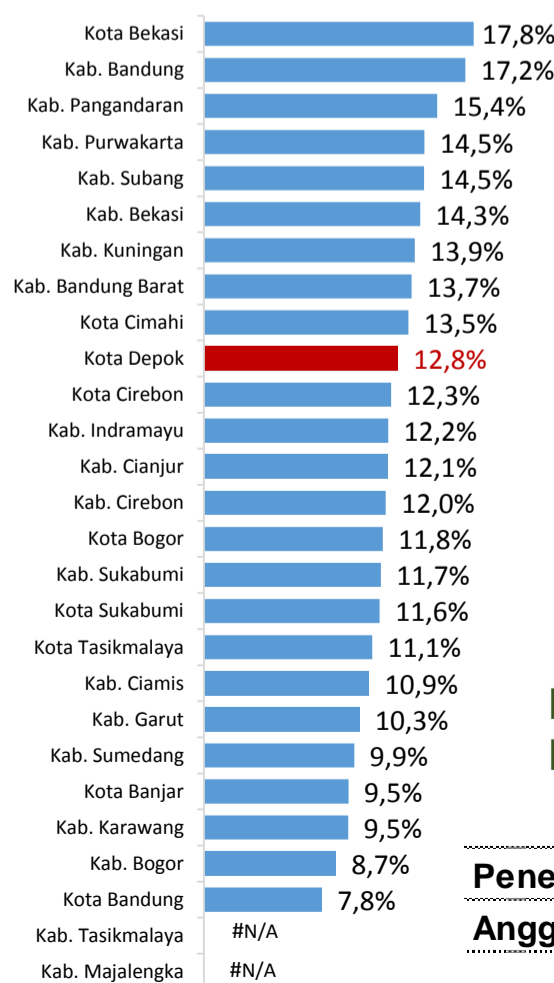
APBD 2017 **Rp2.956,8 M**



Rincian Dana Transfer Daerah Bidang pendidikan

DAK Fisik	26,4 M
TPG	138,2 M
Tamsil	1,7 M
Tunjangan Khusus Guru	0,0 M
DAU (Gaji GTK PNSD)	156,8 M
BOP PAUD	18,6 M

Persentase urusan pendidikan (di luar transfer daerah)



Sumber: Kemdagri, November 2017

Trend Alokasi Anggaran Pendidikan dalam APBD

Tahun	2015	2016	2017
Persentase	16,6%	16,9%	12,8%

ALOKASI ANGGARAN BANTUAN PEMERINTAH (APBN)

PAUD-DIKMAS	0,6 M
SD	2,8 M
SMP	7,6 M
GTK	54,7 M
Total	65,7 M

Sumber: Kemendikbud, November 2017

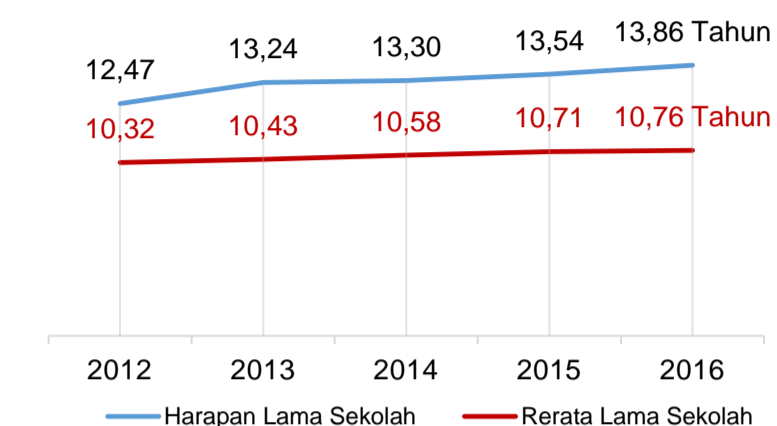
PERSENTASE REALISASI PROGRAM INDONESIA PINTAR

	SD	SMP	SMA	SMK
Penerima	46,5%	51,7%	29,9%	58,2%
Anggaran	47,9%	58,6%	32,3%	64,6%

Sumber: sipintar.web.id, Desember 2017

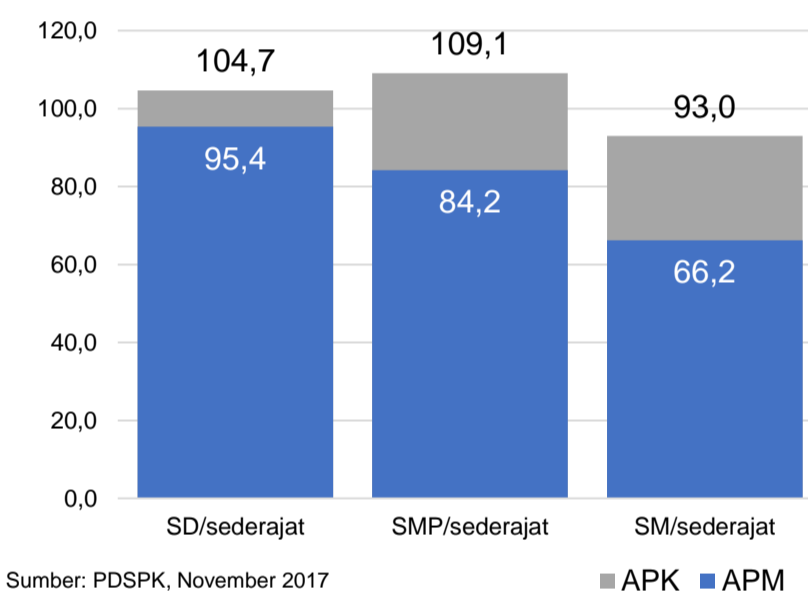
INDEKS PEMBANGUNAN MANUSIA 2016

79,6 JAWA BARAT **70,1** NASIONAL **70,18**



Sumber: BPS, Oktober 2017

APK DAN APM 2016/2017 (persentase)



Sumber: PDSPK, November 2017

KEBUDAYAAN

JENIS	JUMLAH
Cagar Budaya	0
Desa Adat	0
Museum	0
Rumah Budaya Nusantara	0
Sanggar dan Komunitas	6
Warisan Budaya Tak Benda	0

Sumber: Ditjen Kebudayaan, November 2017

BAHASA DAERAH

Sumber: BPPB, November 2017

RASIO PENDIDIKAN

GURU:SISWA

SD	SMP	SMA	SMK
1:24	1:20	1:21	1:22

GURU PNS:SISWA

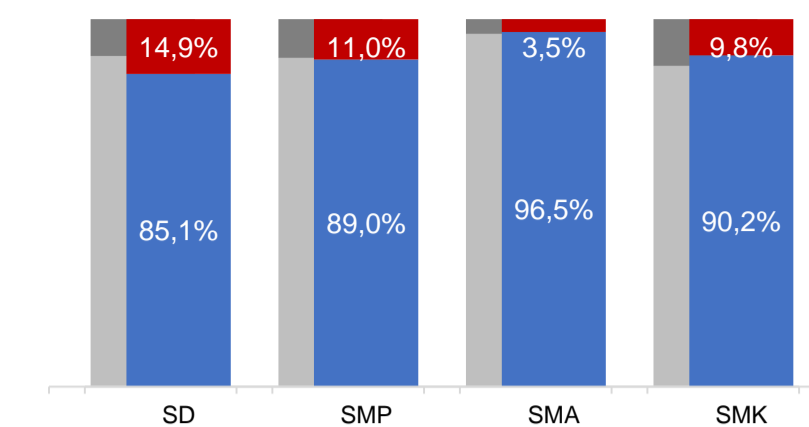
SD	SMP	SMA	SMK
1:63	1:84	1:64	1:298

ROMBEL:SISWA

SD	SMP	SMA	SMK
1:31	1:32	1:33	1:29

Sumber: PDSPK, November 2017

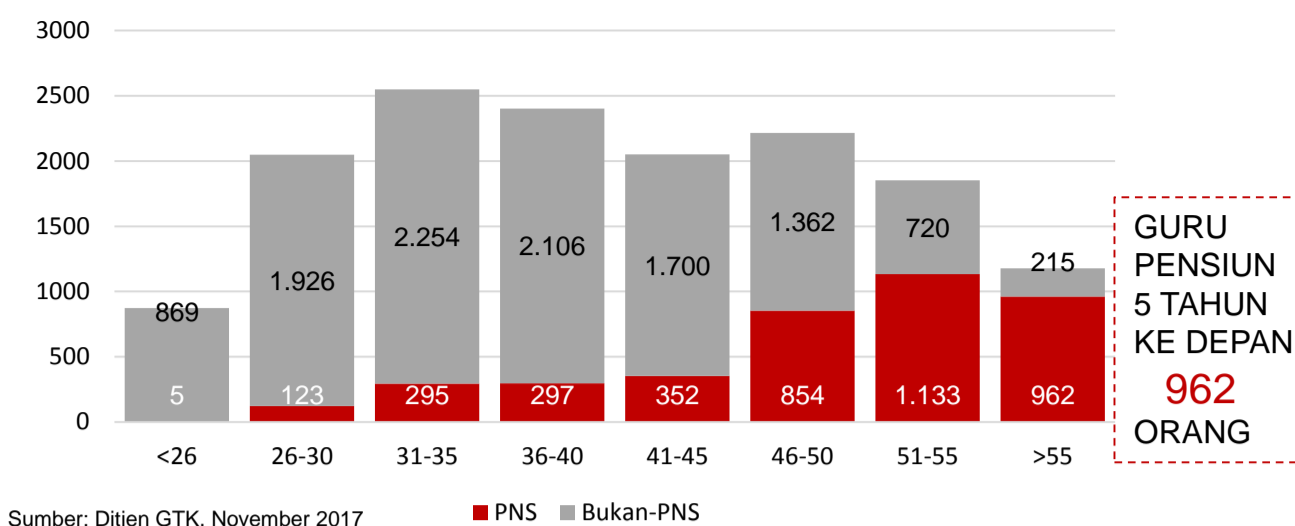
KUALIFIKASI GURU



Sumber: Ditjen GTK, 2017

GURU MENURUT USIA

KOTA DEPOK



Sumber: Ditjen GTK, November 2017

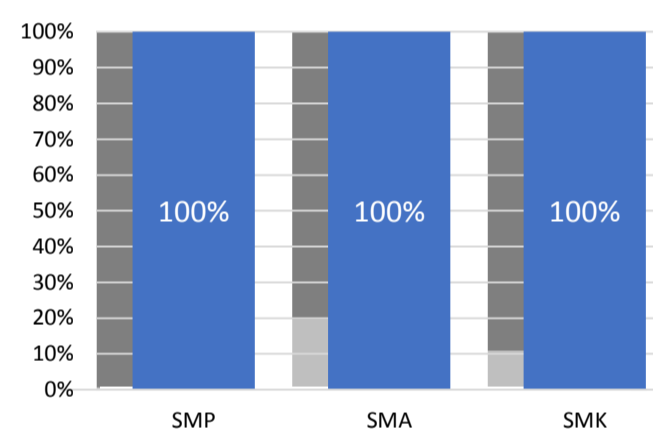
UJI KOMPETENSI GURU PER JENJANG



Sumber: Ditjen GTK, 2016

	SD	SMP	SMA	SMK
Nas.	54,33	58,25	61,74	58,30
Prov.	56,65	60,70	66,73	59,29
Nilai	60,14	63,11	67,34	59,09

PERSENTASE PESERTA UNBK PER JENJANG



Sumber: Puspendik, November 2017

HASIL UN

	SD	SMP	SMA	SMK
Nas.	54,25	52,87	47,93	53,75
Prov.	58,86	52,20	48,80	52,20
Nilai	53,24	60,78	54,89	54,97

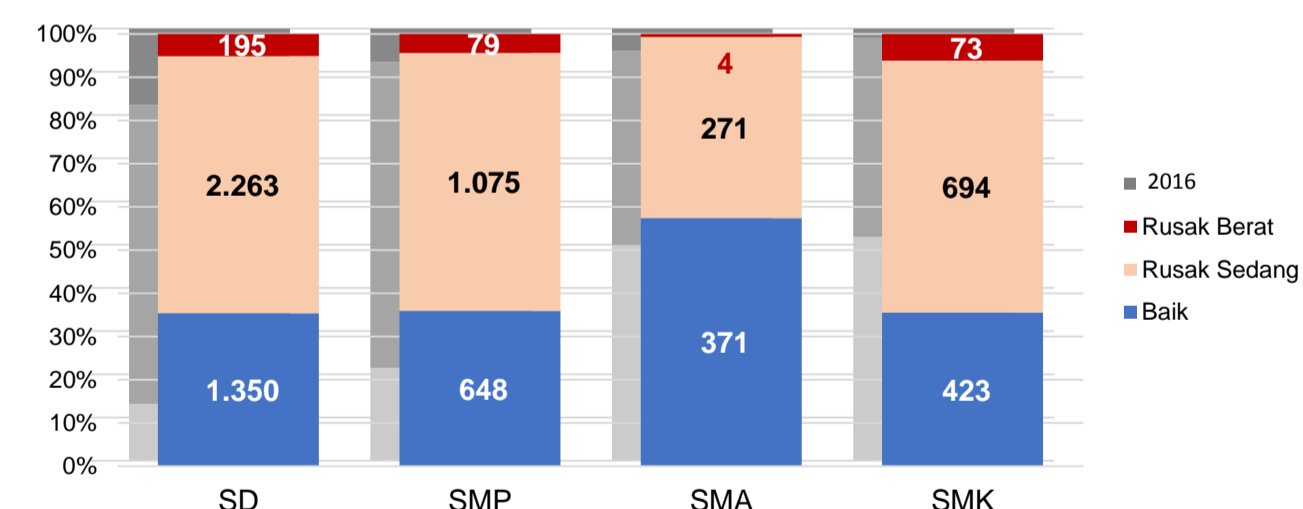
Sumber: Puspendik, November 2017

SKOR IIUN

	SD	SMP	SMA	SMK
Nas.	76,65	86,69	85,65	92,61
Prov.	83,14	93,92	89,85	93,72
Skor	100	100	100	100

Sumber: Puspendik, November 2017

KONDISI RUANG KELAS



Sumber: PDSPK, November 2017

SEKOLAH RINTISAN PELAKSANA PPK

SD	SMP	TOTAL
7	10	17

Sumber: Kemendikbud, September 2017

GURU KEAHLIAN GANDA

21
0

GURU GARIS DEPAN

Sumber: Ditjen GTK, November 2017

SISWA PUTUS SEKOLAH DAN MENGULANG

	SD	SMP	SMA	SMK
PUTUS SEKOLAH	143	163	66	370
MENGULANG	590	87	23	18

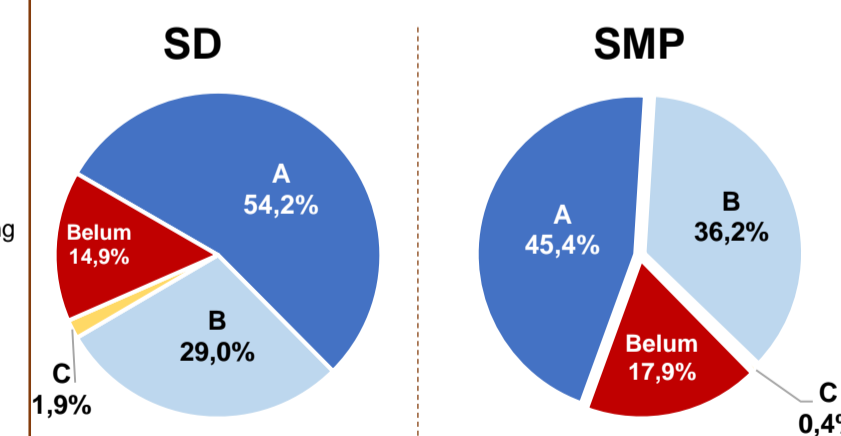
Sumber: PDSPK, November 2017

PRESTASI SISWA

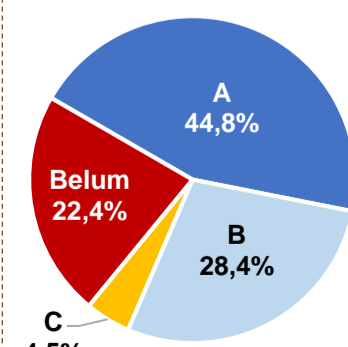
OLIMPIADE NASIONAL	16
OLIMPIADE INTERNASIONAL	3

Sumber: Ditjen Dikdasmen, November 2017

AKREDITASI S/M



SMA



Sumber: BAN-S/M, Desember 2017

SMK

