

NERACA PENDIDIKAN DAERAH 2017



KOTA BEKASI JAWA BARAT

DATA PENDIDIKAN DAERAH

Satuan Pendidikan 2.659

PAUD → 1.418
SD → 710
SMP → 261
SMA → 111
SMK → 146
SLB → 13

Peserta Didik 503.683

PAUD → 42.231
SD → 257.204
SMP → 94.585
SMA → 41.778
SMK → 67.023
SLB → 862

Ruang Kelas 11.917

SD → 6.290
SMP → 2.645
SMA → 1.320
SMK → 1.517
SLB → 145

Guru 24.921

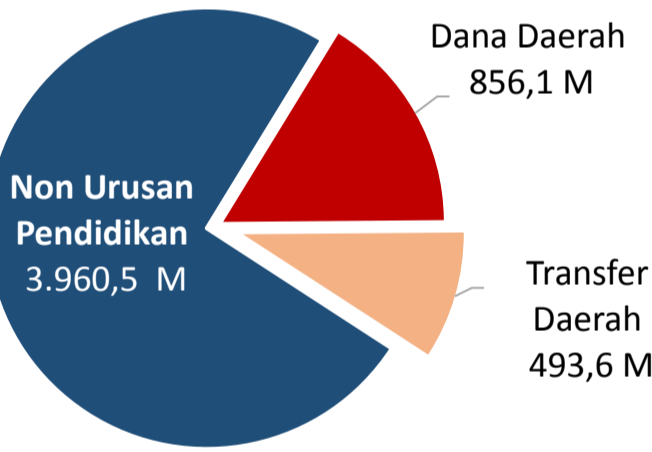
PAUD → 3.395
SD → 11.482
SMP → 4.598
SMA → 2.359
SMK → 2.934
SLB → 153

Sumber: PDSPK, November 2017

Sumber: GTK, Juni 2017

PENDANAAN PENDIDIKAN

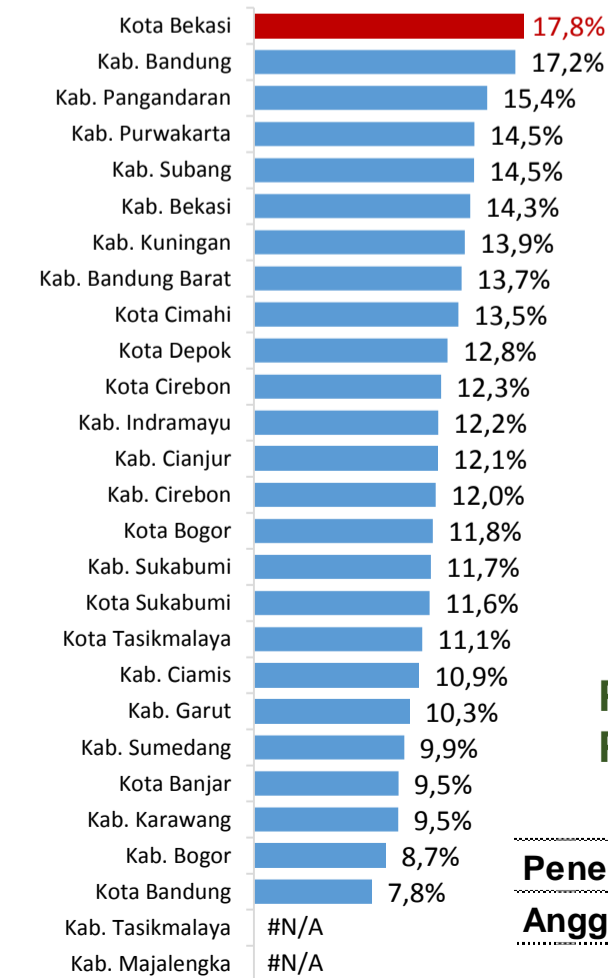
APBD 2017 Rp5.310,2 M



Rincian Dana Transfer Daerah Bidang pendidikan

DAK Fisik	0,0 M
TPG	224,0 M
Tamsil	2,5 M
Tunjangan Khusus Guru	0,0 M
DAU (Gaji GTK PNSD)	244,6 M
BOP PAUD	22,5 M

Persentase urusan pendidikan (di luar transfer daerah)



Sumber: Kemdagri, November 2017

Trend Alokasi Anggaran Pendidikan dalam APBD

Tahun	2015	2016	2017
Persentase	17,3%	20,7%	17,8%

ALOKASI ANGGARAN BANTUAN PEMERINTAH (APBN)

PAUD-DIKMAS	0,3 M
SD	2,5 M
SMP	6,3 M
GTK	85,5 M
Total	94,7 M

Sumber: Kemendikbud, November 2017

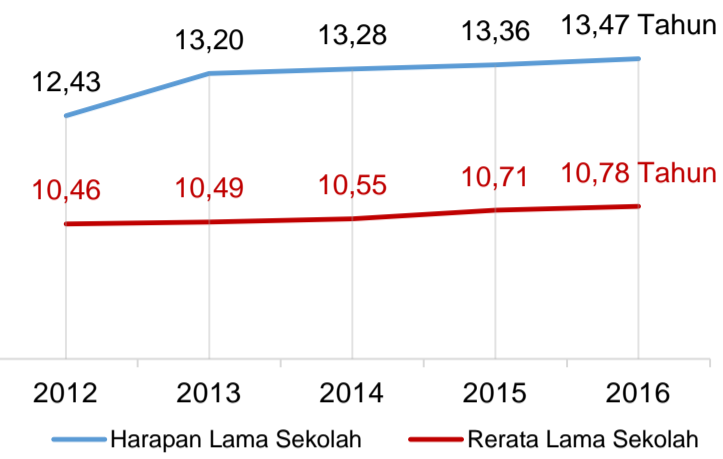
PERSENTASE REALISASI PROGRAM INDONESIA PINTAR

	SD	SMP	SMA	SMK
Penerima	50,6%	55,3%	29,9%	52,2%
Anggaran	51,9%	60,2%	31,0%	59,2%

Sumber: sipintar.web.id, Desember 2017

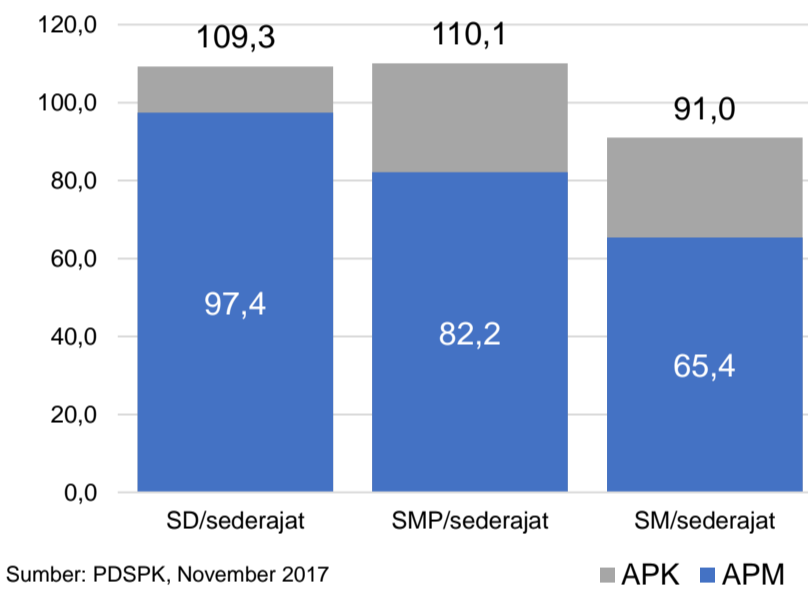
INDEKS PEMBANGUNAN MANUSIA 2016

80 JAWA BARAT 70,1 NASIONAL 70,18



Sumber: BPS, Oktober 2017

APK DAN APM 2016/2017 (persentase)



Sumber: PDSPK, November 2017

KEBUDAYAAN

JENIS	JUMLAH
Cagar Budaya	0
Desa Adat	0
Museum	0
Rumah Budaya Nusantara	0
Sanggar dan Komunitas	0
Warisan Budaya Tak Benda	0

Sumber: Ditjen Kebudayaan, November 2017

BAHASA DAERAH

Sumber: BPPB, November 2017

RASIO PENDIDIKAN

GURU:SISWA

	SD	SMP	SMA	SMK
Rasio	1:22	1:21	1:18	1:23

GURU PNS:SISWA

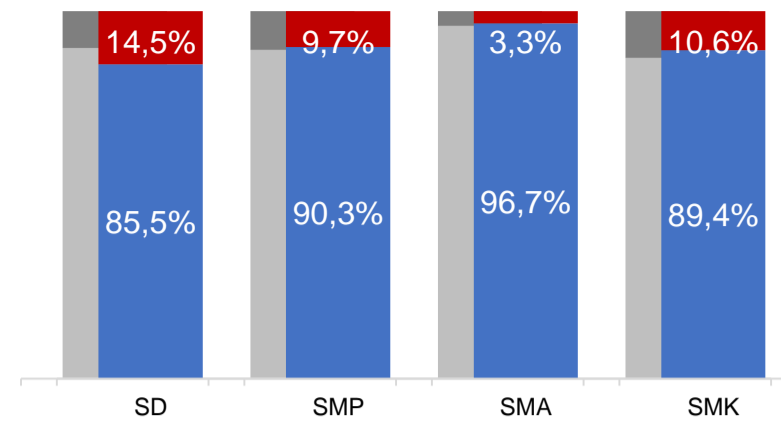
	SD	SMP	SMA	SMK
Rasio	1:66	1:68	1:62	1:299

ROMBEL:SISWA

	SD	SMP	SMA	SMK
Rasio	1:30	1:34	1:31	1:31

Sumber: PDSPK, November 2017

KUALIFIKASI GURU

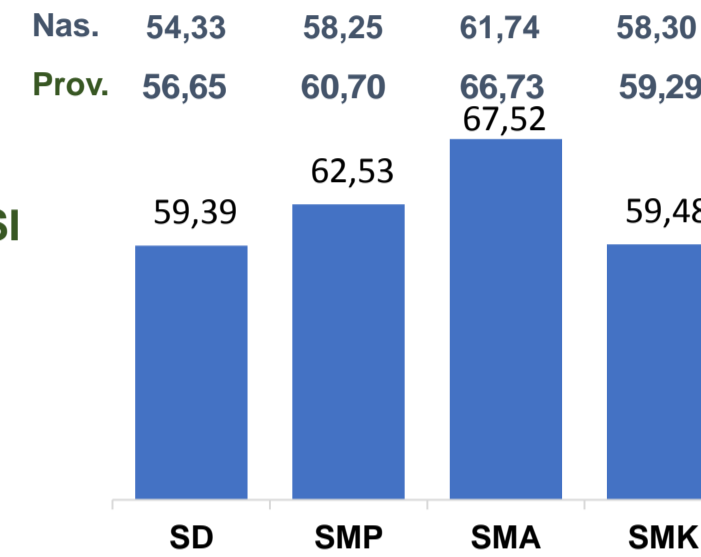


Sumber: Ditjen GTK, 2017

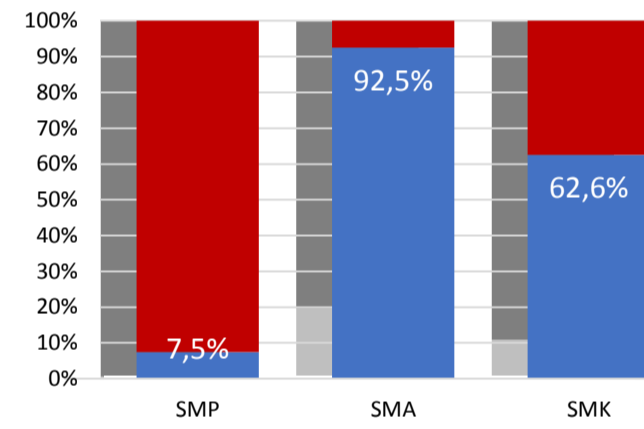
UJI KOMPETENSI GURU PER JENJANG



Sumber: Ditjen GTK, 2016

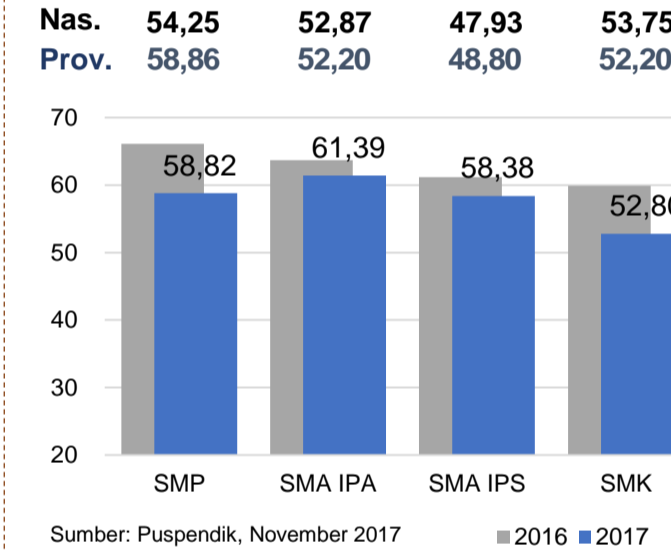


PERSENTASE PESERTA UNBK PER JENJANG



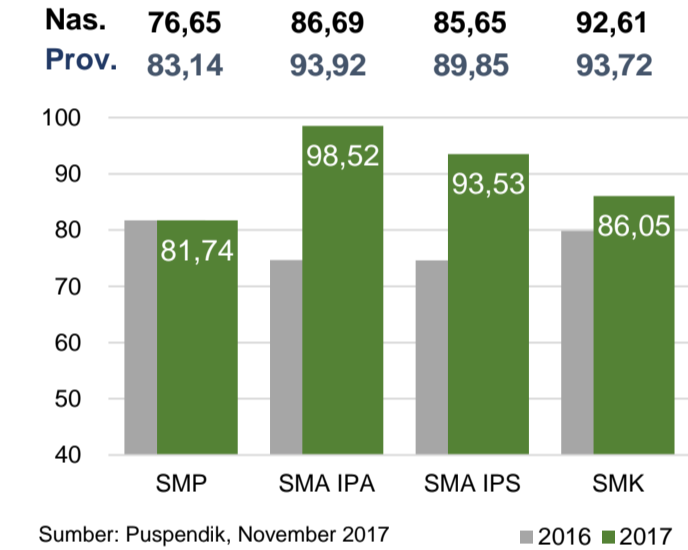
Sumber: Puspendik, November 2017

HASIL UN



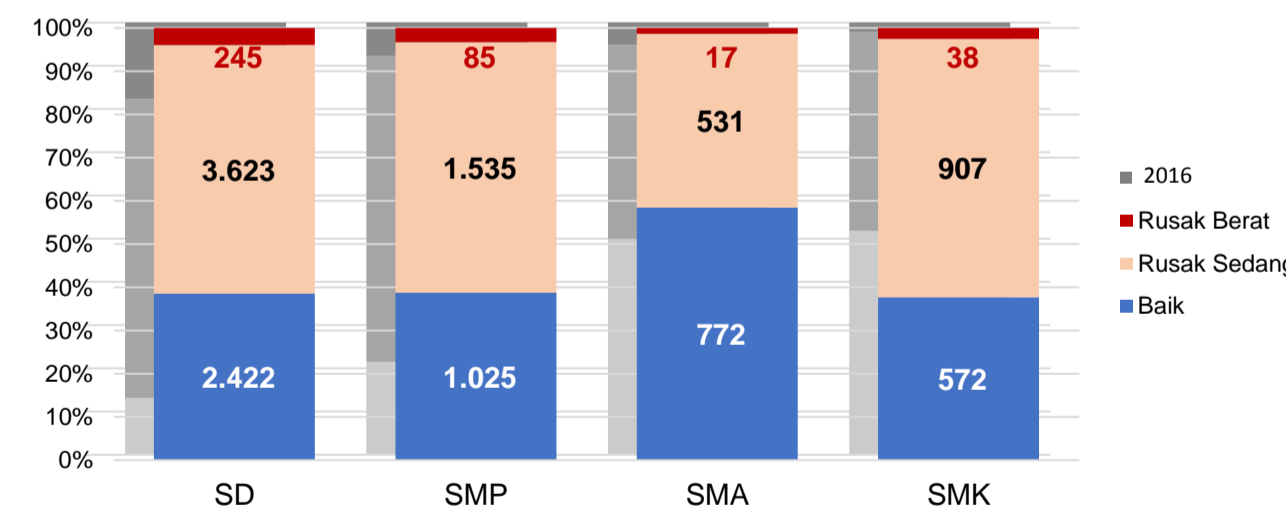
Sumber: Puspendik, November 2017

SKOR IIUN



Sumber: Puspendik, November 2017

KONDISI RUANG KELAS



Sumber: PDSPK, November 2017

SEKOLAH RINTISAN PELAKSANA PPK

	SD	SMP	TOTAL
Jumlah	13	6	19

Sumber: Kemendikbud, September 2017

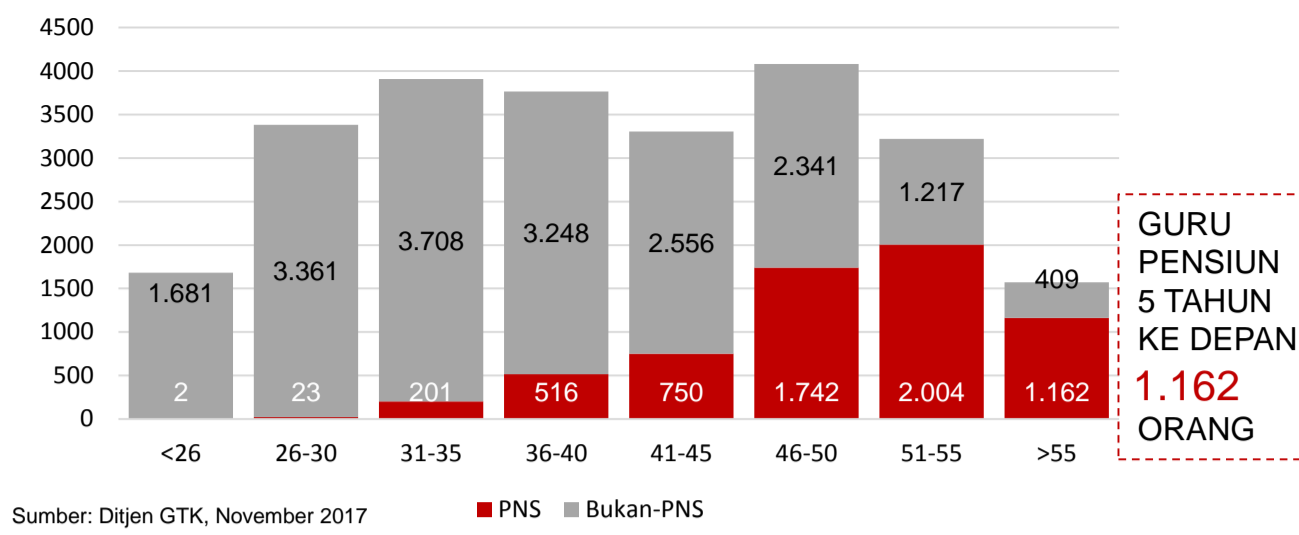
GURU KEAHLIAN GANDA

10
0

GURU GARIS DEPAN

Sumber: Ditjen GTK, November 2017

GURU MENURUT USIA



Sumber: Ditjen GTK, November 2017

SISWA PUTUS SEKOLAH DAN MENGULANG

	SD	SMP	SMA	SMK
PUTUS SEKOLAH	409	230	139	901
MENGULANG	1.021	63	29	31

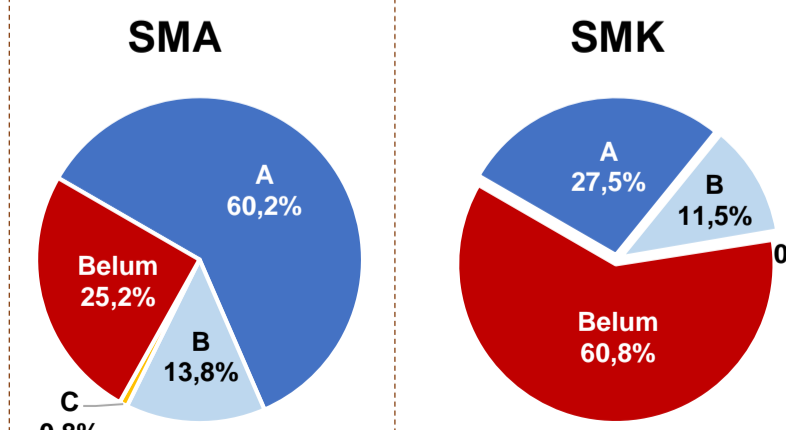
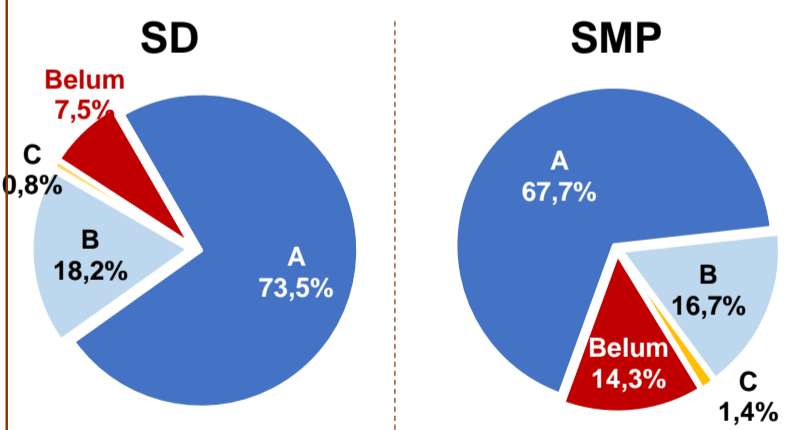
Sumber: PDSPK, November 2017

PRESTASI SISWA

OLIMPIADE NASIONAL	7
OLIMPIADE INTERNASIONAL	0

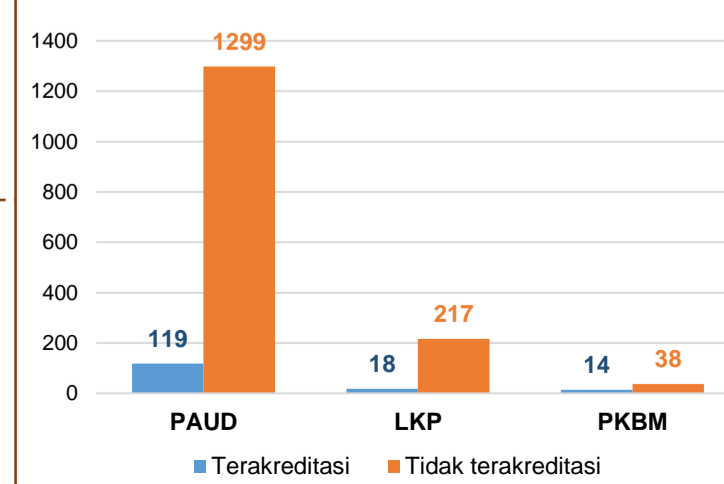
Sumber: Ditjen Dikdasmen, November 2017

AKREDITASI S/M



Sumber: BAN-S/M, Desember 2017

AKREDITASI PNF



Sumber: BAN-PNF, November 2017