

# NERACA PENDIDIKAN DAERAH 2017



## KOTA CIREBON JAWA BARAT

### DATA PENDIDIKAN DAERAH

**Satuan Pendidikan 460**

PAUD →	195
SD →	162
SMP →	43
SMA →	25
SMK →	30
SLB →	5

**Peserta Didik 88.846**

PAUD →	8.101
SD →	36.106
SMP →	19.475
SMA →	12.809
SMK →	11.967
SLB →	388

**Ruang Kelas 2.571**

SD →	1.175
SMP →	625
SMA →	390
SMK →	309
SLB →	72

**Guru 4.945**

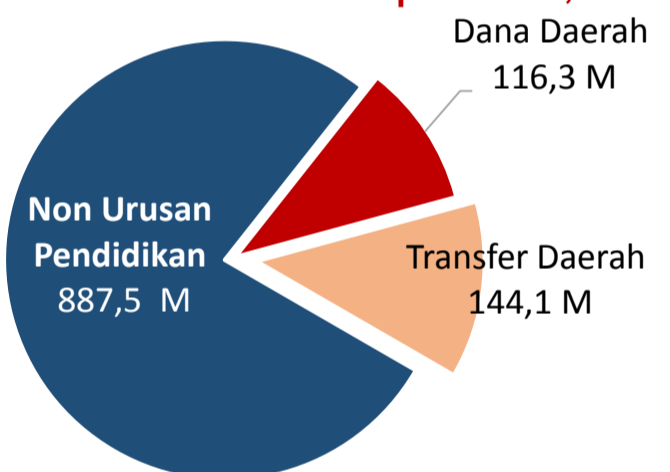
PAUD →	443
SD →	1.875
SMP →	1.065
SMA →	753
SMK →	742
SLB →	67

Sumber: PDSPK, November 2017

Sumber: GTK, Juni 2017

### PENDANAAN PENDIDIKAN

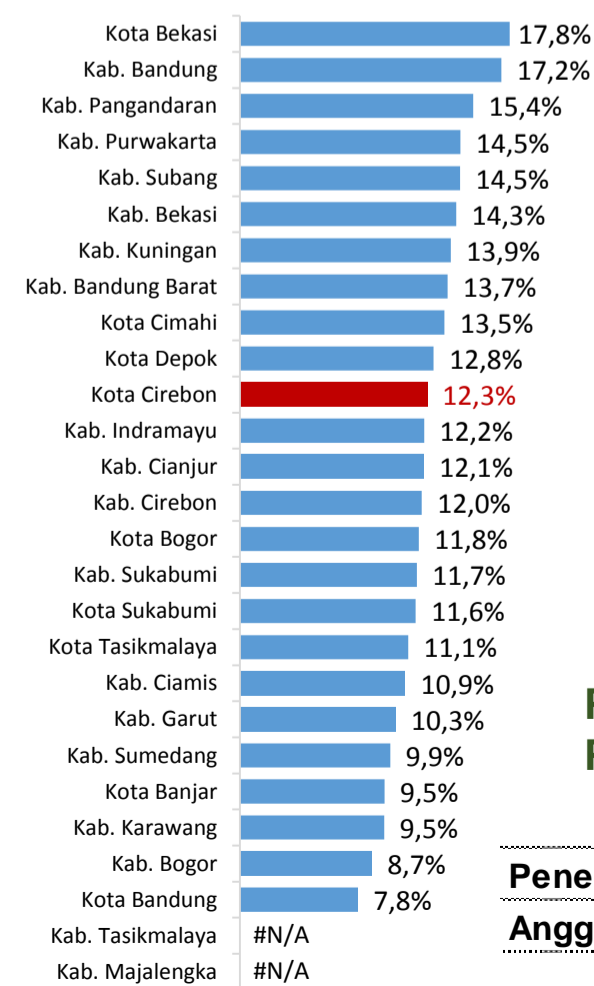
**APBD 2017 Rp1.359,6 M**



**Rincian Dana Transfer Daerah Bidang pendidikan**

DAK Fisik	4,5 M
TPG	78,0 M
Tamsil	1,0 M
Tunjangan Khusus Guru	0,0 M
DAU (Gaji GTK PNSD)	83,5 M
BOP PAUD	5,3 M

**Persentase urusan pendidikan (di luar transfer daerah)**



Sumber: Kemdagri, November 2017

**Trend Alokasi Anggaran Pendidikan dalam APBD**

	2015	2016	2017
	17,1%	12,8%	12,3%

**ALOKASI ANGGARAN BANTUAN PEMERINTAH (APBN)**

PAUD-DIKMAS	0,9 M
SD	0,2 M
SMP	0,7 M
GTK	12,6 M
Total	14,4 M

Sumber: Kemendikbud, November 2017

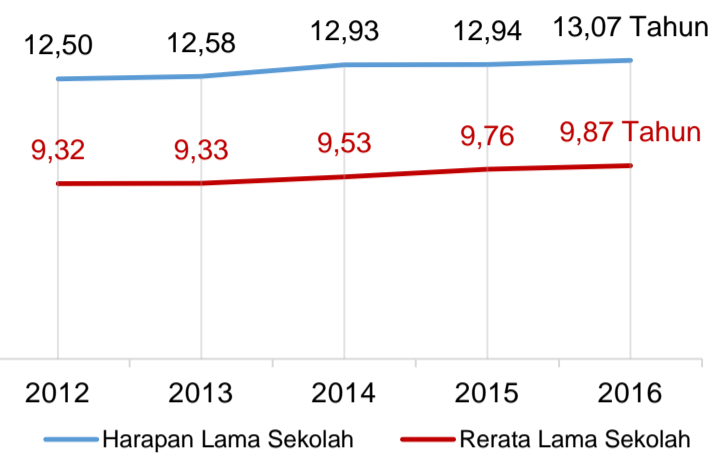
**PERSENTASE REALISASI PROGRAM INDONESIA PINTAR**

	SD	SMP	SMA	SMK
Penerima	60,7%	52,7%	52,9%	69,4%
Anggaran	62,3%	60,8%	56,3%	74,3%

Sumber: sipintar.web.id, Desember 2017

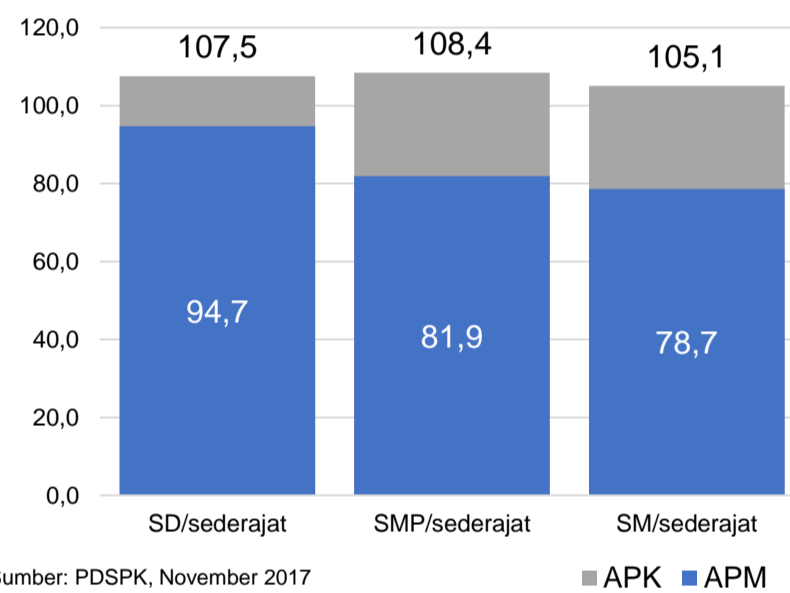
### INDEKS PEMBANGUNAN MANUSIA 2016

**73,7** JAWA BARAT **70,1** NASIONAL **70,18**



Sumber: BPS, Oktober 2017

### APK DAN APM 2016/2017 (persentase)



Sumber: PDSPK, November 2017

### KEBUDAYAAN

JENIS	JUMLAH
Cagar Budaya	38
Desa Adat	0
Museum	0
Rumah Budaya Nusantara	1
Sanggar dan Komunitas	4
Warisan Budaya Tak Benda	0

Sumber: Ditjen Kebudayaan, November 2017

### BAHASA DAERAH

Sumber: BPPB, November 2017

### RASIO PENDIDIKAN

#### GURU:SISWA

SD	SMP	SMA	SMK
1:19	1:18	1:17	1:16

#### GURU PNS:SISWA

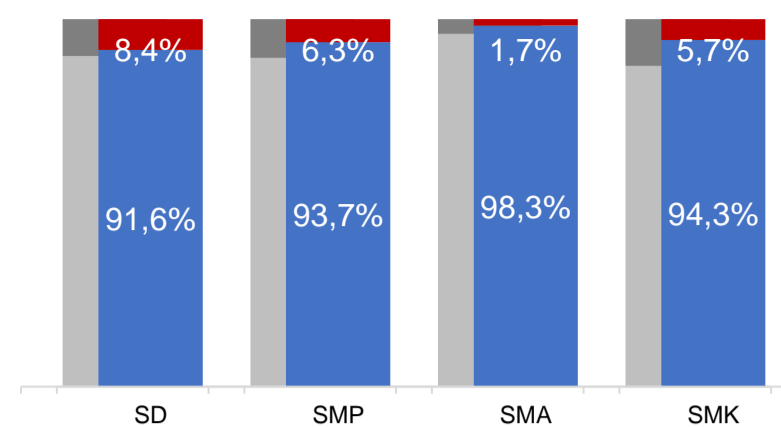
SD	SMP	SMA	SMK
1:36	1:30	1:27	1:49

#### ROMBEL:SISWA

SD	SMP	SMA	SMK
1:29	1:32	1:32	1:29

Sumber: PDSPK, November 2017

### KUALIFIKASI GURU



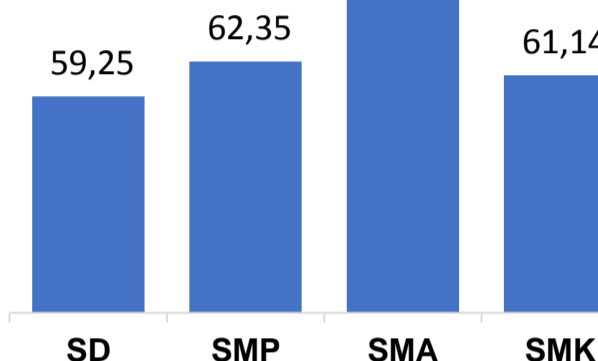
Sumber: Ditjen GTK, 2017

### UJI KOMPETENSI GURU PER JENJANG

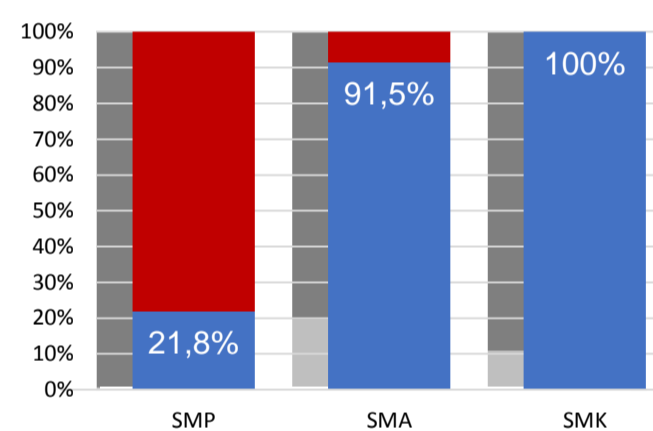


Sumber: Ditjen GTK, 2016

Nas.	54,33	58,25	61,74	58,30
Prov.	56,65	60,70	66,73	59,29



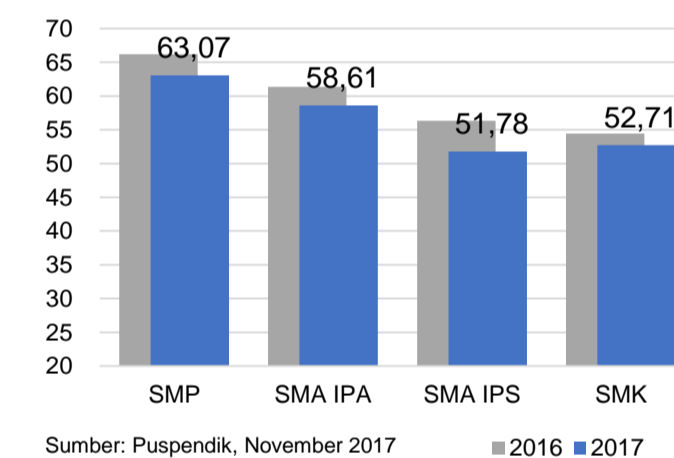
### PERSENTASE PESERTA UNBK PER JENJANG



Sumber: Puspendik, November 2017

### HASIL UN

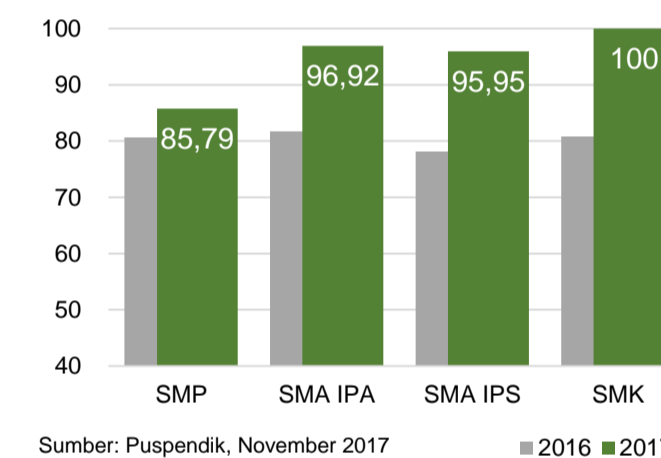
Nas.	54,25	52,87	47,93	53,75
Prov.	58,86	52,20	48,80	52,20



Sumber: Puspendik, November 2017

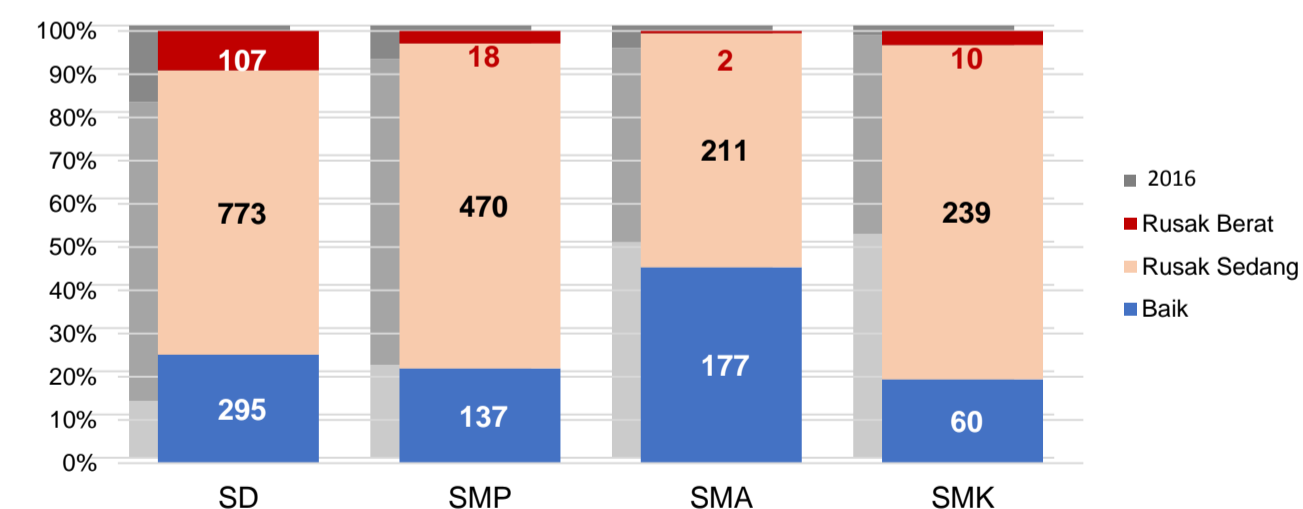
### SKOR IIUN

Nas.	76,65	86,69	85,65	92,61
Prov.	83,14	93,92	89,85	93,72



Sumber: Puspendik, November 2017

### KONDISI RUANG KELAS



Sumber: PDSPK, November 2017

### SEKOLAH RINTISAN PELAKSANA PPK

SD	SMP	TOTAL
3	4	7

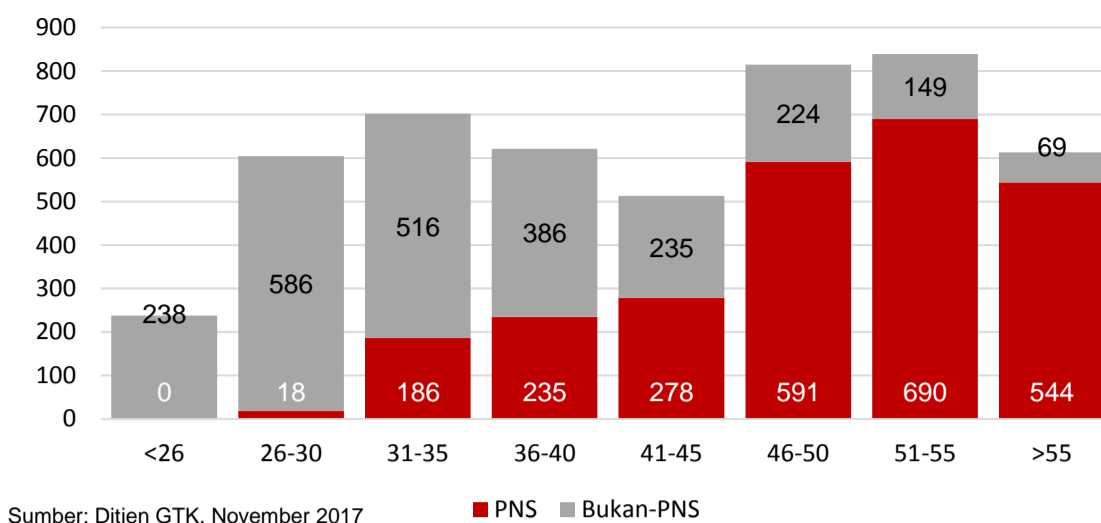
Sumber: Kemendikbud, September 2017

### GURU KEAHLIAN GANDA

**14**  
**0**

Sumber: Ditjen GTK, November 2017

### GURU MENURUT USIA



Sumber: Ditjen GTK, November 2017

### KOTA CIREBON

**GURU PENSUN 5 TAHUN KE DEPAN 544 ORANG**

### SISWA PUTUS SEKOLAH DAN MENGULANG

	SD	SMP	SMA	SMK
PUTUS SEKOLAH	10	135	96	94
MENGULANG	183	18	12	38

Sumber: PDSPK, November 2017

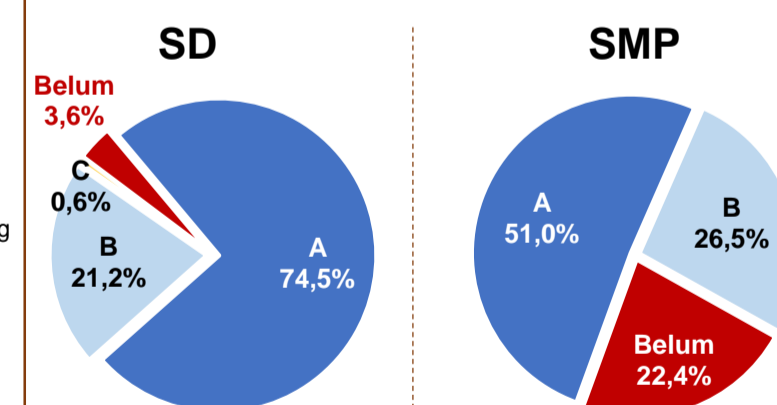
### PRESTASI SISWA



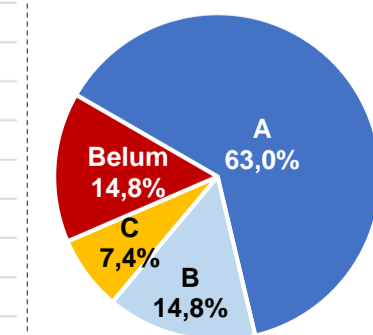
**OLIMPIADE NASIONAL 9**  
**OLIMPIADE INTERNASIONAL 0**

Sumber: Ditjen Dikdasmen, November 2017

### AKREDITASI S/M



### SMA



Sumber: BAN-S/M, Desember 2017

### SMK

