

NERACA PENDIDIKAN DAERAH 2017



KOTA BANDUNG JAWA BARAT

DATA PENDIDIKAN DAERAH

Satuan Pendidikan 2.106

PAUD →	1.085
SD →	467
SMP →	244
SMA →	138
SMK →	127
SLB →	45

Peserta Didik 507.620

PAUD →	45.609
SD →	229.700
SMP →	106.551
SMA →	61.518
SMK →	62.317
SLB →	1.925

Ruang Kelas 12.216

SD →	5.089
SMP →	3.099
SMA →	1.803
SMK →	1.726
SLB →	499

Guru 26.503

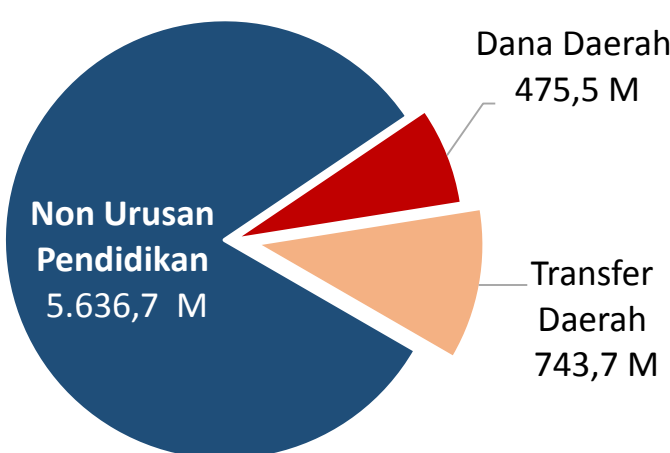
PAUD →	2.361
SD →	10.609
SMP →	5.489
SMA →	3.864
SMK →	3.653
SLB →	527

Sumber: PDSPK, November 2017

Sumber: GTK, Juni 2017

PENDANAAN PENDIDIKAN

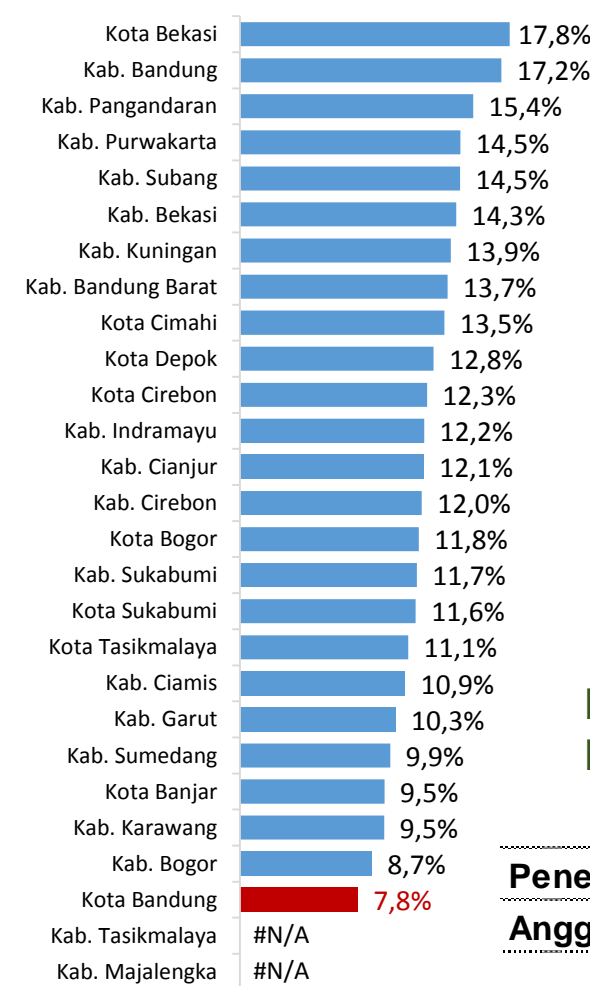
APBD 2017 Rp6.855,9 M



Rincian Dana Transfer Daerah Bidang pendidikan

DAK Fisik	24,6 M
TPG	276,8 M
Tamsil	5,4 M
Tunjangan Khusus Guru	0,0 M
DAU (Gaji GTK PNSD)	413,9 M
BOP PAUD	23,0 M

Persentase urusan pendidikan (di luar transfer daerah)



Sumber: Kemdagri, November 2017

Trend Alokasi Anggaran Pendidikan dalam APBD

Tahun	2015	2016	2017
Persentase	13,1%	12,0%	7,8%

ALOKASI ANGGARAN BANTUAN PEMERINTAH (APBN)

PAUD-DIKMAS	2,4 M
SD	3,6 M
SMP	7,2 M
GTK	66,5 M
Total	79,7 M

Sumber: Kemendikbud, November 2017

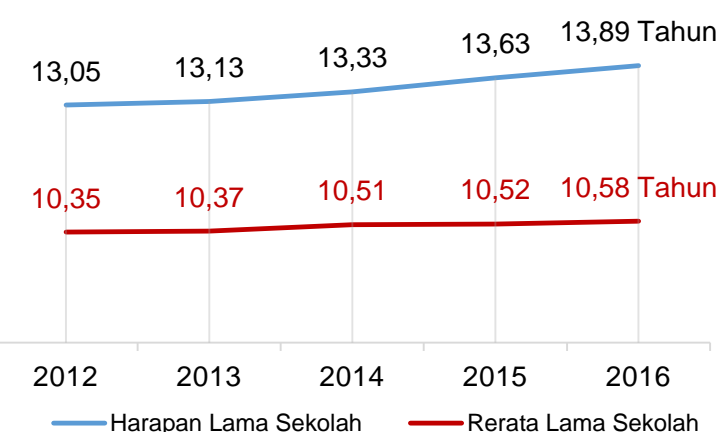
PERSENTASE REALISASI PROGRAM INDONESIA PINTAR

	SD	SMP	SMA	SMK
Penerima	41,2%	50,3%	31,4%	54,6%
Anggaran	42,4%	56,5%	31,6%	60,7%

Sumber: sipintar.web.id, Desember 2017

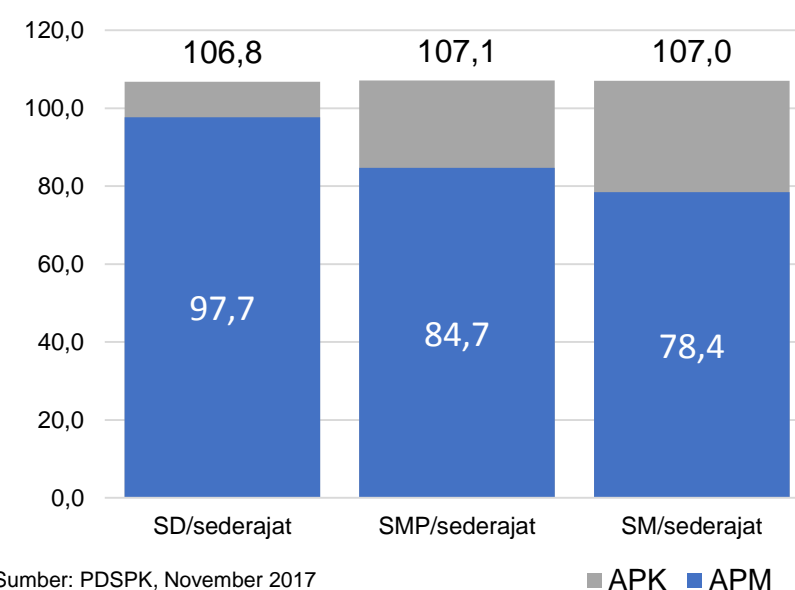
INDEKS PEMBANGUNAN MANUSIA 2016

80,1 JAWA BARAT 70,1 NASIONAL 70,18



Sumber: BPS, Oktober 2017

APK DAN APM 2016/2017 (persentase)



Sumber: PDSPK, November 2017

KEBUDAYAAN

JENIS	JUMLAH
Cagar Budaya	17
Desa Adat	0
Museum	1
Rumah Budaya Nusantara	1
Sanggar dan Komunitas	5
Warisan Budaya Tak Benda	0

Sumber: Ditjen Kebudayaan, November 2017

BAHASA DAERAH

Sumber: BPPB, November 2017

RASIO PENDIDIKAN

GURU:SISWA

SD	SMP	SMA	SMK
1:22	1:19	1:16	1:17

GURU PNS:SISWA

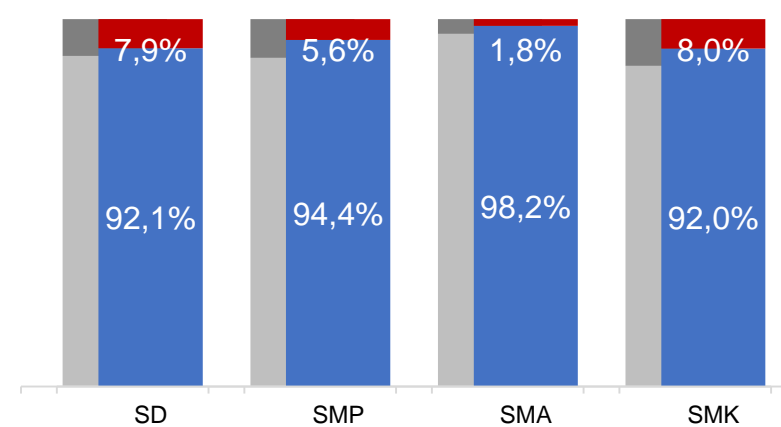
SD	SMP	SMA	SMK
1:41	1:43	1:37	1:52

ROMBEL:SISWA

SD	SMP	SMA	SMK
1:31	1:32	1:31	1:29

Sumber: PDSPK, November 2017

KUALIFIKASI GURU



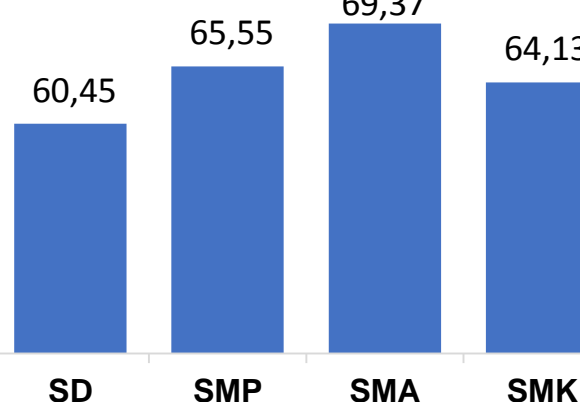
Sumber: Ditjen GTK, 2017

UJI KOMPETENSI GURU PER JENJANG

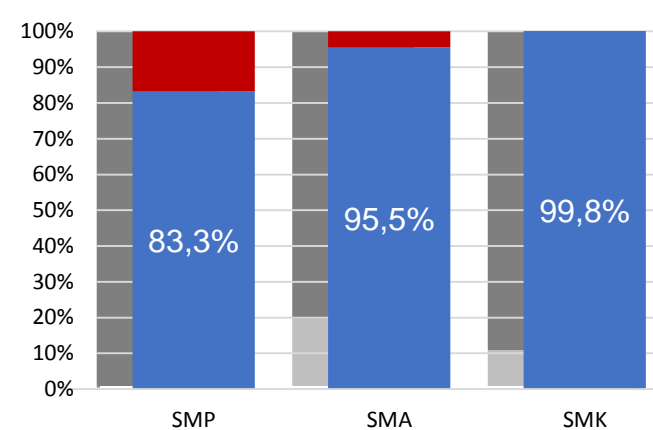


Sumber: Ditjen GTK, 2016

Nas.	54,33	58,25	61,74	58,30
Prov.	56,65	60,70	66,73	59,29



PERSENTASE PESERTA UNBK PER JENJANG



Sumber: Puspendik, November 2017

HASIL UN

Nas.	54,25	52,87	47,93	53,75
Prov.	58,86	52,20	48,80	52,20

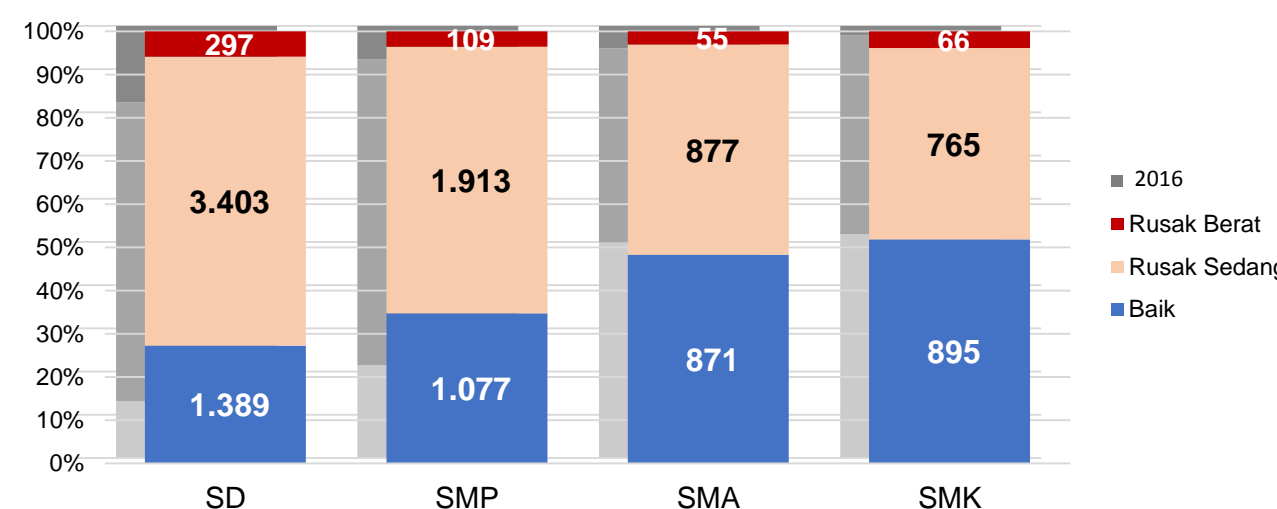
Sumber: Puspendik, November 2017

SKOR IIUN

Nas.	76,65	86,69	85,65	92,61
Prov.	83,14	93,92	89,85	93,72

Sumber: Puspendik, November 2017

KONDISI RUANG KELAS



Sumber: PDSPK, November 2017

SEKOLAH RINTISAN PELAKSANA PPK

SD	SMP	TOTAL
1	12	13

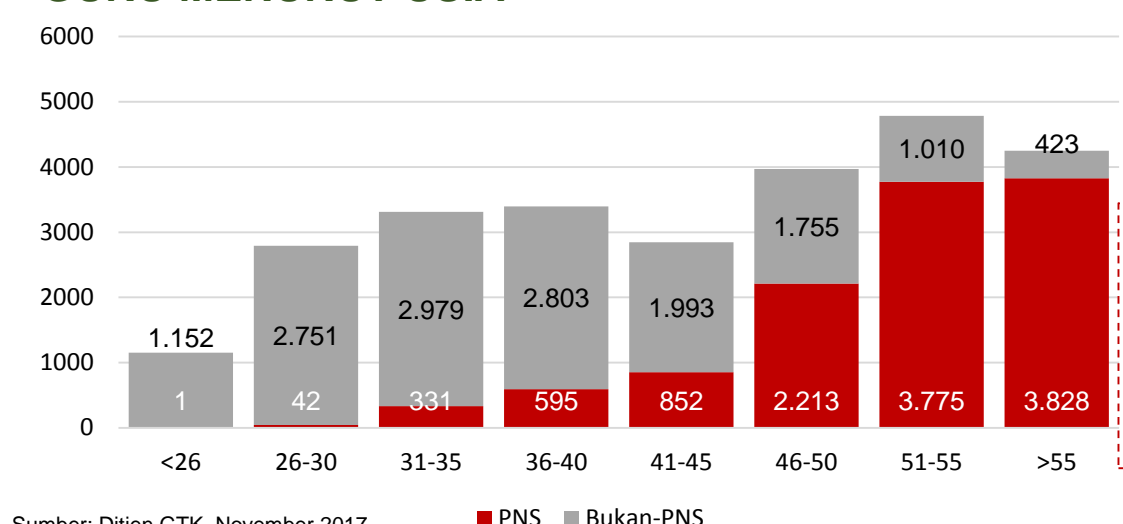
Sumber: Kemendikbud, September 2017

GURU KEAHLIAN GANDA

GURU GARIS DEPAN

Sumber: Ditjen GTK, November 2017

GURU MENURUT USIA



Sumber: Ditjen GTK, November 2017

KOTA BANDUNG

GURU PENSUN 5 TAHUN KE DEPAN 3.828 ORANG

SISWA PUTUS SEKOLAH DAN MENGULANG

	SD	SMP	SMA	SMK
PUTUS SEKOLAH	156	441	324	903
MENGULANG	436	139	76	200

Sumber: PDSPK, November 2017

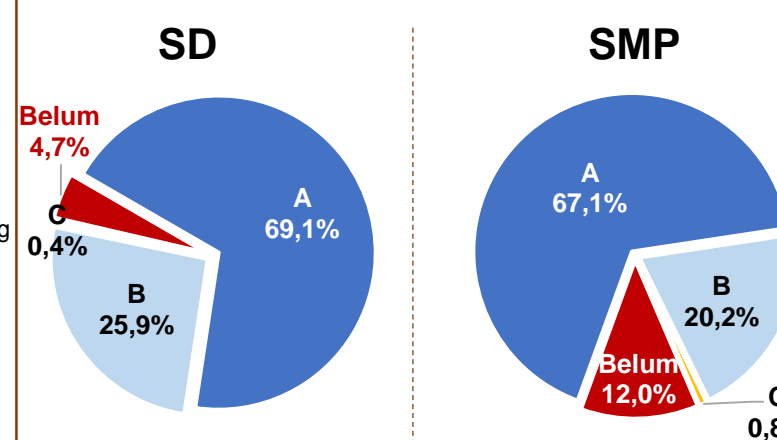
PRESTASI SISWA



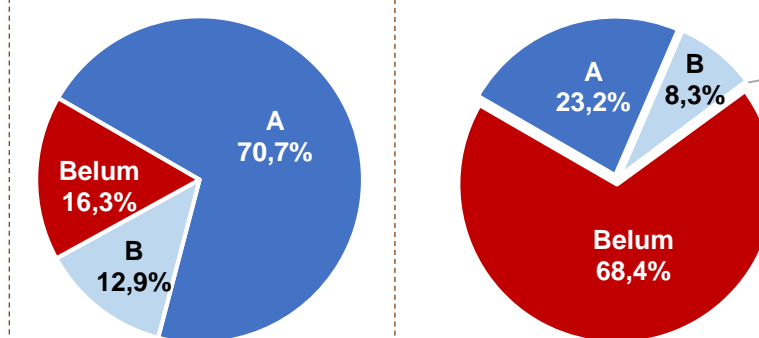
OLIMPIADE NASIONAL 20
OLIMPIADE INTERNASIONAL 1

Sumber: Ditjen Dikdasmen, November 2017

AKREDITASI S/M

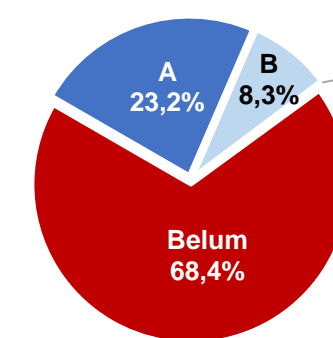


SMA

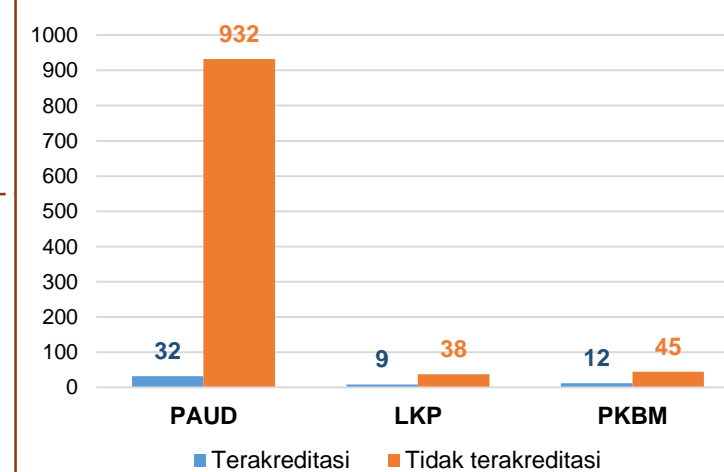


Sumber: BAN-S/M, Desember 2017

SMK



AKREDITASI PNF



Sumber: BAN-PNF, November 2017