

NERACA PENDIDIKAN DAERAH 2017



KAB. BEKASI JAWA BARAT

DATA PENDIDIKAN DAERAH

Satuan Pendidikan **3.008**

PAUD → 1.431
SD → 950
SMP → 322
SMA → 114
SMK → 181
SLB → 10

Peserta Didik **580.845**

PAUD → 46.240
SD → 308.389
SMP → 115.670
SMA → 49.331
SMK → 60.614
SLB → 601

Ruang Kelas **13.459**

SD → 7.523
SMP → 2.904
SMA → 1.283
SMK → 1.670
SLB → 79

Guru **26.453**

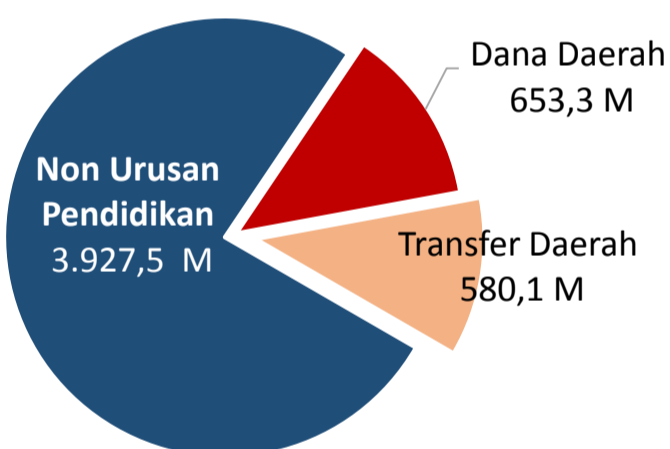
PAUD → 2.441
SD → 13.461
SMP → 5.322
SMA → 2.383
SMK → 2.759
SLB → 87

Sumber: PDSPK, November 2017

Sumber: GTK, Juni 2017

PENDANAAN PENDIDIKAN

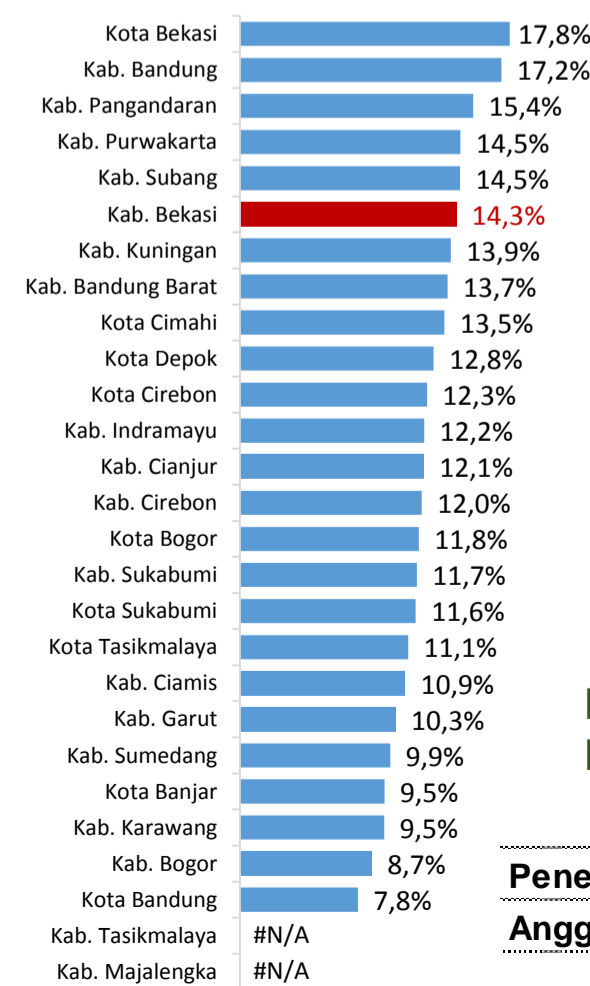
APBD 2017 **Rp5.160,9 M**



Rincian Dana Transfer Daerah Bidang pendidikan

DAK Fisik	0,0 M
TPG	263,5 M
Tamsil	2,9 M
Tunjangan Khusus Guru	0,7 M
DAU (Gaji GTK PNSD)	293,6 M
BOP PAUD	19,4 M

Persentase urusan pendidikan (di luar transfer daerah)



Sumber: Kemdagri, November 2017

Trend Alokasi Anggaran Pendidikan dalam APBD

Tahun	2015	2016	2017
Persentase	16,6%	19,9%	14,3%

ALOKASI ANGGARAN BANTUAN PEMERINTAH (APBN)

PAUD-DIKMAS	2,1 M
SD	3 M
SMP	26,6 M
GTK	41,7 M
Total	73,4 M

Sumber: Kemendikbud, November 2017

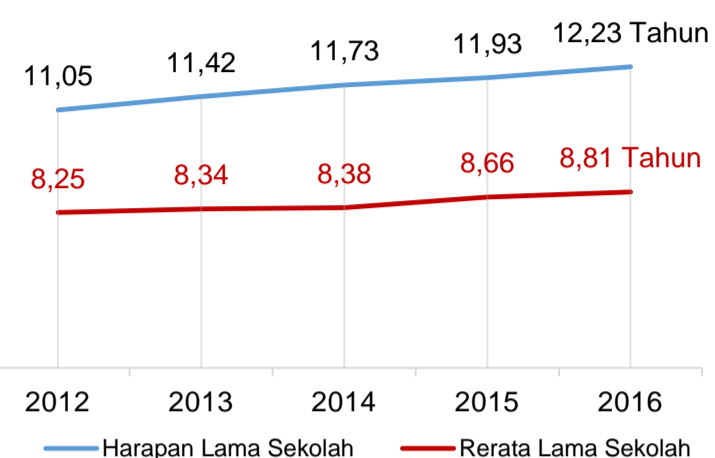
PERSENTASE REALISASI PROGRAM INDONESIA PINTAR

	SD	SMP	SMA	SMK
Penerima	33,2%	52,8%	60,0%	61,5%
Anggaran	33,2%	59,5%	65,0%	66,8%

Sumber: sipintar.web.id, Desember 2017

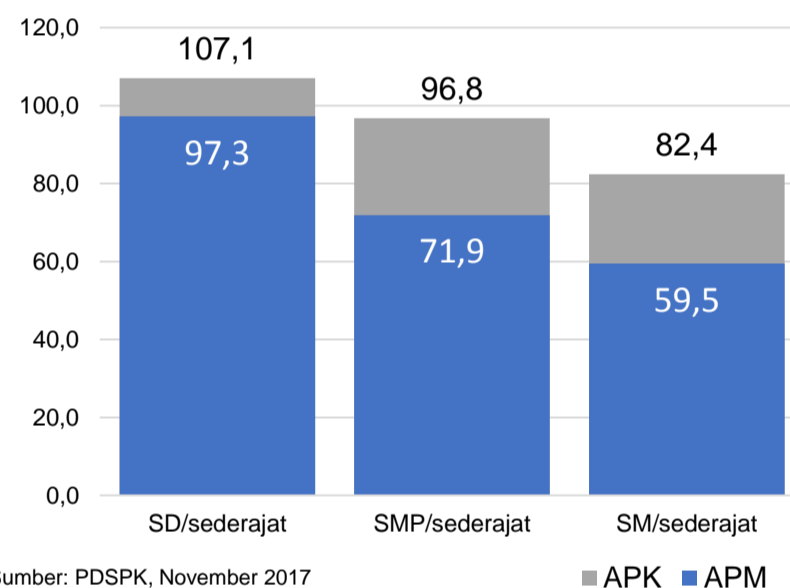
INDEKS PEMBANGUNAN MANUSIA 2016

71,8 JAWA BARAT **70,1** NASIONAL **70,18**



Sumber: BPS, Oktober 2017

APK DAN APM 2016/2017 (persentase)



Sumber: PDSPK, November 2017

KEBUDAYAAN

JENIS	JUMLAH
Cagar Budaya	1
Desa Adat	0
Museum	0
Rumah Budaya Nusantara	0
Sanggar dan Komunitas	4
Warisan Budaya Tak Benda	0

Sumber: Ditjen Kebudayaan, November 2017

BAHASA DAERAH

1

Sumber: BPPB, November 2017

RASIO PENDIDIKAN

GURU:SISWA

SD	SMP	SMA	SMK
1:23	1:22	1:21	1:22

GURU PNS:SISWA

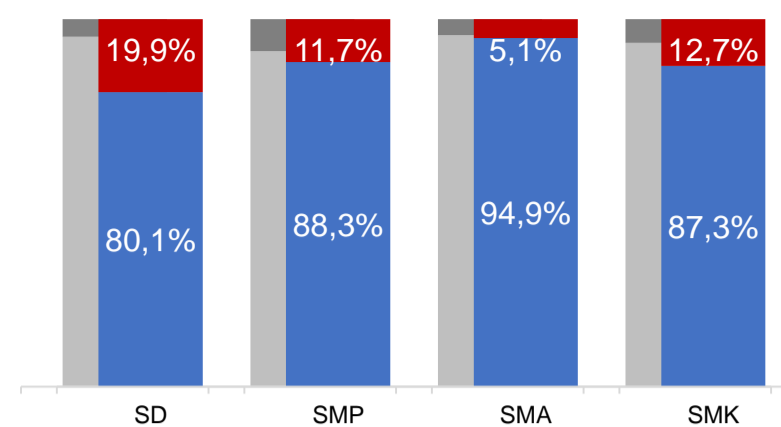
SD	SMP	SMA	SMK
1:59	1:70	1:52	1:187

ROMBEL:SISWA

SD	SMP	SMA	SMK
1:29	1:33	1:34	1:30

Sumber: PDSPK, November 2017

KUALIFIKASI GURU



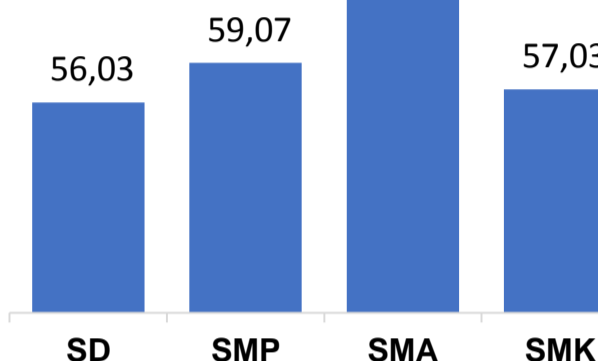
Sumber: Ditjen GTK, 2017

UJI KOMPETENSI GURU PER JENJANG

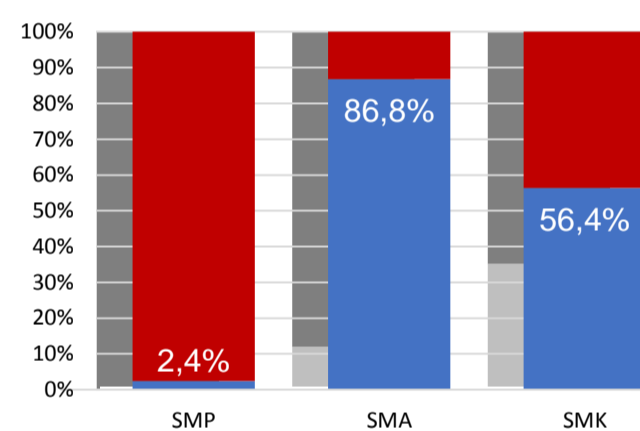


Sumber: Ditjen GTK, 2016

Nas. 54,33 58,25 61,74 58,30
Prov. 56,65 60,70 66,73 59,29



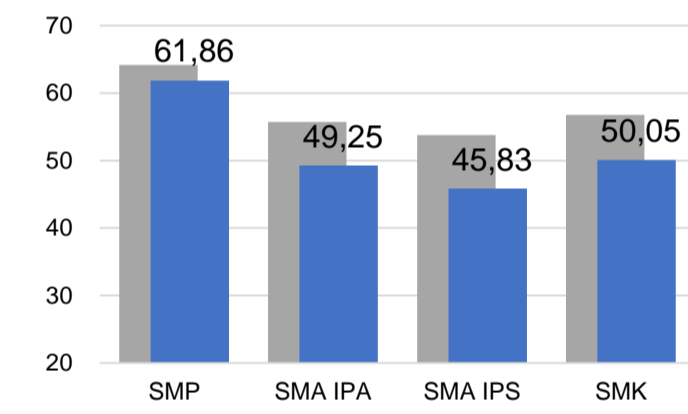
PERSENTASE PESERTA UNBK PER JENJANG



Sumber: Puspendik, November 2017

HASIL UN

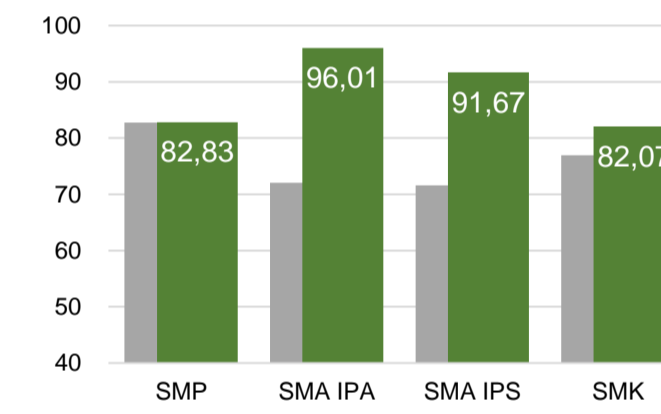
Nas. 54,25 52,87 47,93 53,75
Prov. 58,86 52,20 48,80 52,20



Sumber: Puspendik, November 2017

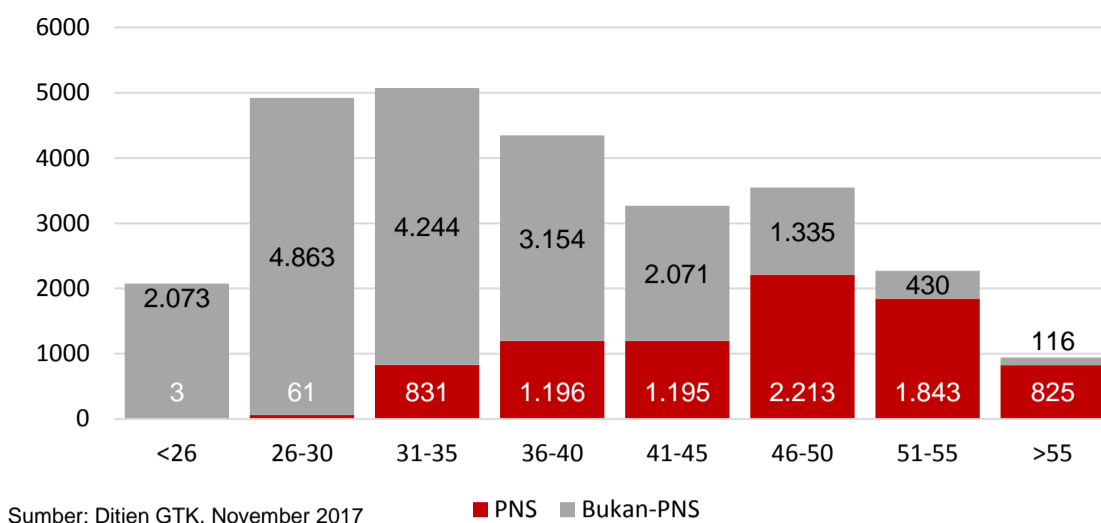
SKOR IIUN

Nas. 76,65 86,69 85,65 92,61
Prov. 83,14 93,92 89,85 93,72



Sumber: Puspendik, November 2017

GURU MENURUT USIA



Sumber: Ditjen GTK, November 2017

GURU PENSUN 5 TAHUN KE DEPAN **825** ORANG

SISWA PUTUS SEKOLAH DAN MENGULANG

	SD	SMP	SMA	SMK
PUTUS SEKOLAH	441	451	247	828
MENGULANG	1.150	130	10	98

Sumber: PDSPK, November 2017

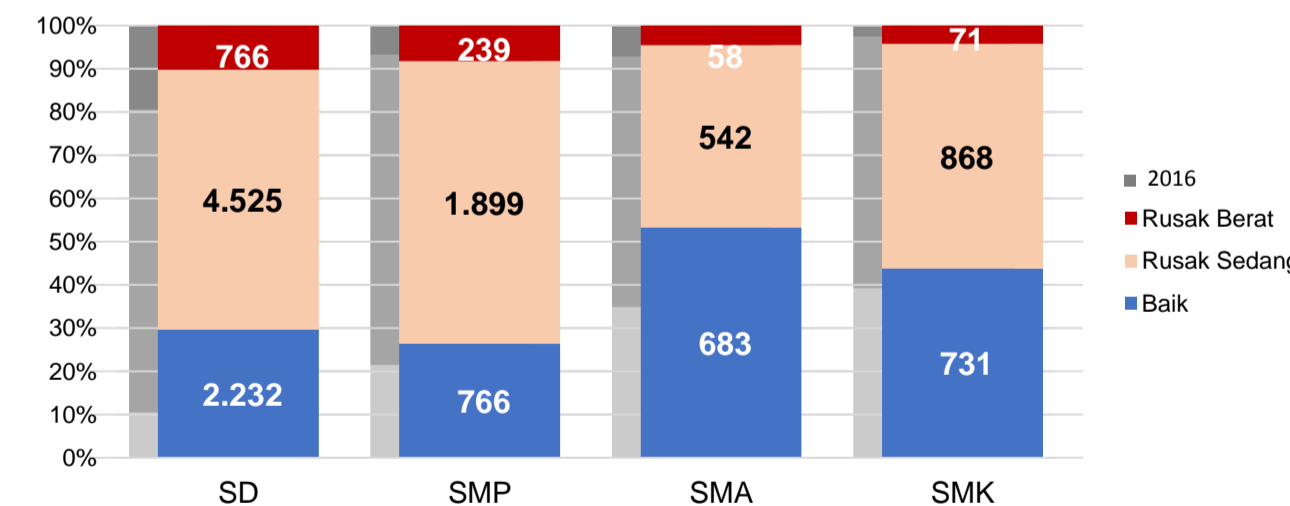
PRESTASI SISWA



OLIMPIADE NASIONAL **1**
OLIMPIADE INTERNASIONAL **1**

Sumber: Ditjen Dikdasmen, November 2017

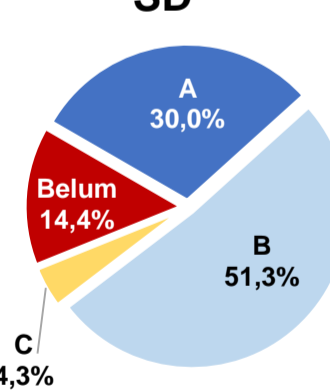
KONDISI RUANG KELAS



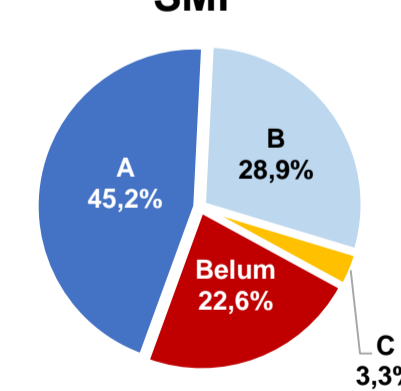
Sumber: PDSPK, November 2017

AKREDITASI S/M

SD



SMP



SEKOLAH RINTISAN PELAKSANA PPK

SD	SMP	TOTAL
2	7	9

Sumber: Kemendikbud, September 2017

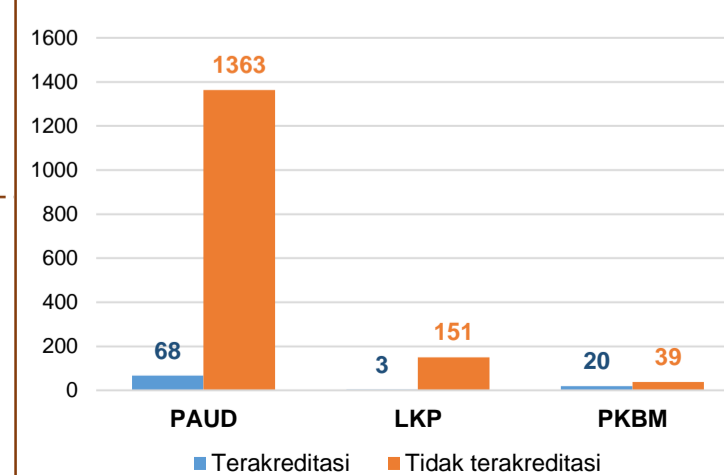
GURU KEAHLIAN GANDA

30
0

GURU GARIS DEPAN

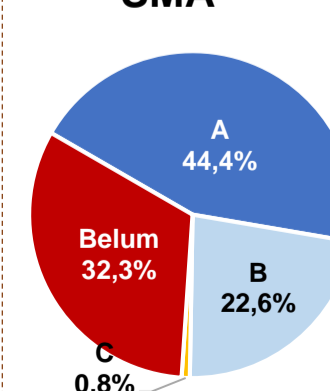
Sumber: Ditjen GTK, November 2017

AKREDITASI PNF

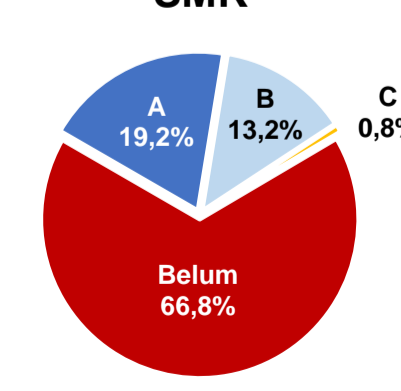


Sumber: BAN-PNF, November 2017

SMA



SMK



Sumber: BAN-S/M, Desember 2017