

# NERACA PENDIDIKAN DAERAH 2017



## KAB. CIREBON JAWA BARAT

### DATA PENDIDIKAN DAERAH

#### Satuan Pendidikan 2.074

PAUD →	801
SD →	923
SMP →	184
SMA →	45
SMK →	107
SLB →	14

#### Peserta Didik 383.710

PAUD →	30.808
SD →	200.809
SMP →	78.138
SMA →	22.497
SMK →	50.593
SLB →	865

#### Ruang Kelas 10.666

SD →	6.290
SMP →	2.313
SMA →	605
SMK →	1.302
SLB →	156

#### Guru 19.067

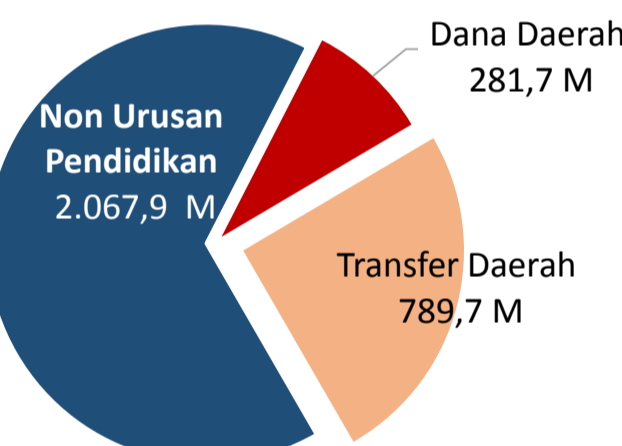
PAUD →	1.289
SD →	9.654
SMP →	4.299
SMA →	1.165
SMK →	2.512
SLB →	148

Sumber: PDSPK, November 2017

Sumber: GTK, Juni 2017

### PENDANAAN PENDIDIKAN

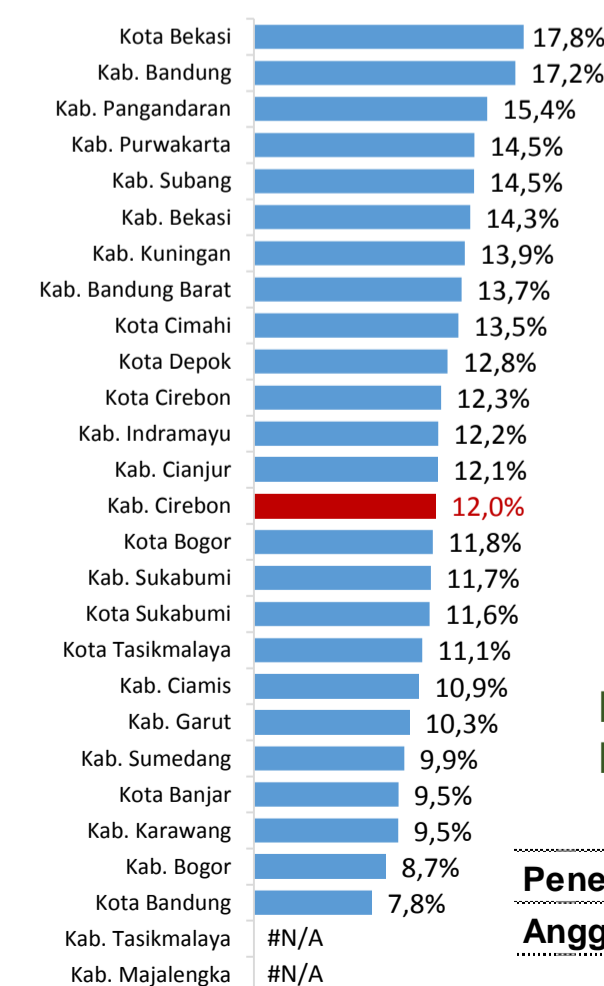
#### APBD 2017 Rp3.139,3 M



#### Rincian Dana Transfer Daerah Bidang pendidikan

DAK Fisik	24,1 M
TPG	359,2 M
Tamsil	3,4 M
Tunjangan Khusus Guru	0,9 M
DAU (Gaji GTK PNSD)	387,0 M
BOP PAUD	15,2 M

#### Persentase urusan pendidikan (di luar transfer daerah)



#### Trend Alokasi Anggaran Pendidikan dalam APBD

	2015	2016	2017
	15,9%	14,5%	12,0%

#### ALOKASI ANGGARAN BANTUAN PEMERINTAH (APBN)

PAUD-DIKMAS	3,4 M
SD	13,2 M
SMP	7,1 M
GTK	21,4 M
Total	45 M

Sumber: Kemendikbud, November 2017

#### PERSENTASE REALISASI PROGRAM INDONESIA PINTAR

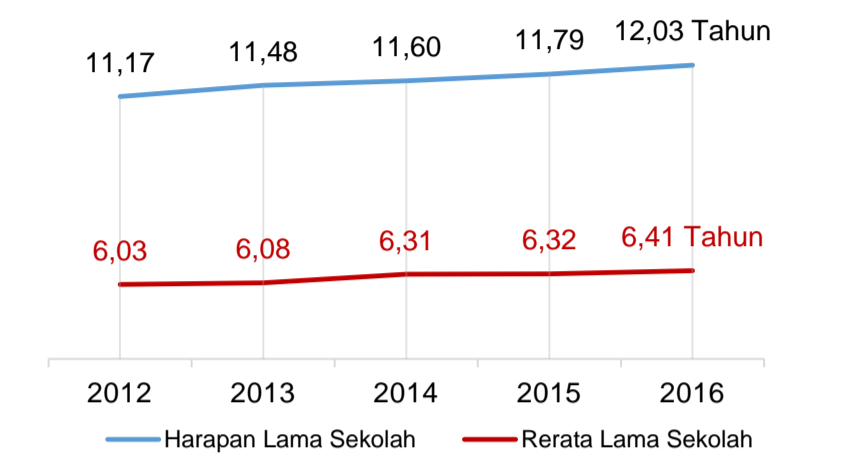
	SD	SMP	SMA	SMK
Penerima	46,9%	48,7%	46,1%	15,9%
Anggaran	48,0%	54,2%	49,8%	24,5%

Sumber: sipintar.web.id, Desember 2017

Sumber: Kemdagri, November 2017

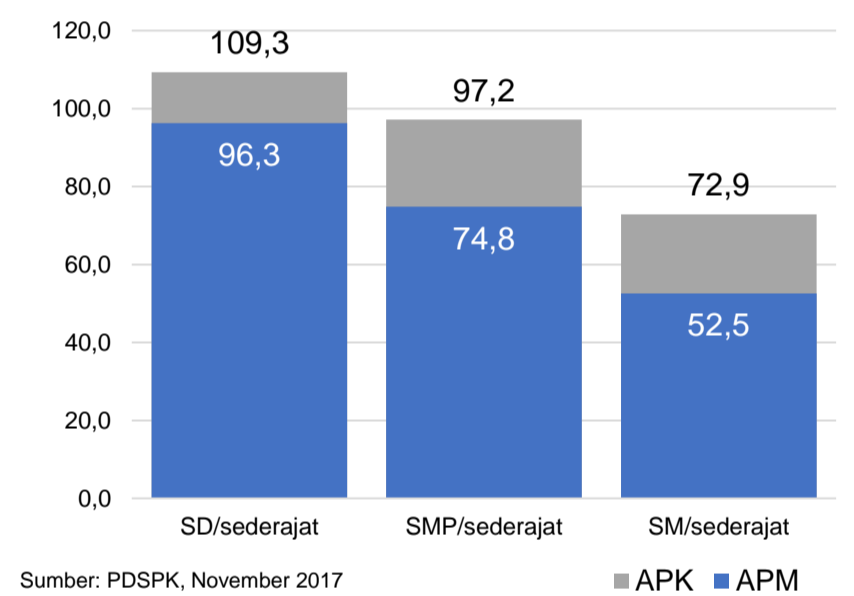
### INDEKS PEMBANGUNAN MANUSIA 2016

66,7 JAWA BARAT 70,1 NASIONAL 70,18



Sumber: BPS, Oktober 2017

### APK DAN APM 2016/2017 (persentase)



Sumber: PDSPK, November 2017

### KEBUDAYAAN

JENIS	JUMLAH
Cagar Budaya	0
Desa Adat	1
Museum	1
Rumah Budaya Nusantara	1
Sanggar dan Komunitas	9
Warisan Budaya Tak Benda	0

Sumber: Ditjen Kebudayaan, November 2017

### BAHASA DAERAH

2

Sumber: BPPB, November 2017

### RASIO PENDIDIKAN

#### GURU:SISWA

SD	SMP	SMA	SMK
1:21	1:18	1:19	1:20

#### GURU PNS:SISWA

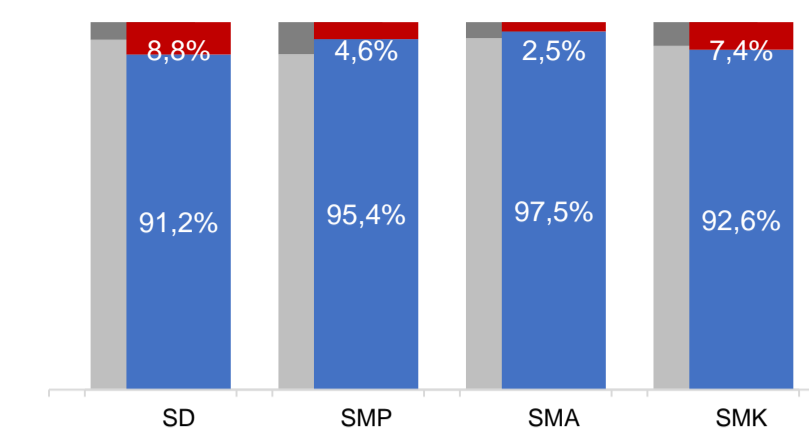
SD	SMP	SMA	SMK
1:32	1:45	1:36	1:153

#### ROMBEL:SISWA

SD	SMP	SMA	SMK
1:28	1:32	1:34	1:32

Sumber: PDSPK, November 2017

### KUALIFIKASI GURU



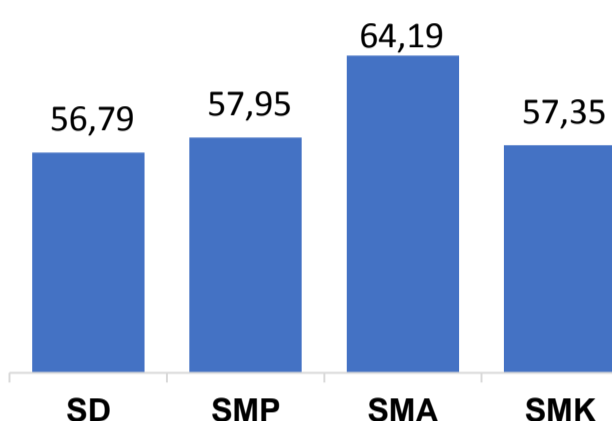
Sumber: Ditjen GTK, 2017

### UJI KOMPETENSI GURU PER JENJANG

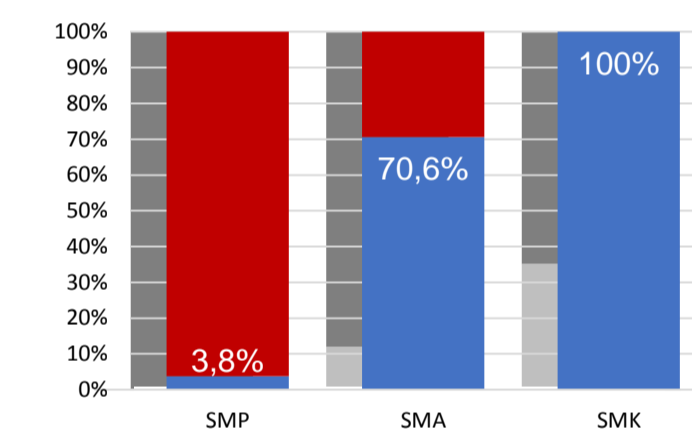


Sumber: Ditjen GTK, 2016

Nas.	54,33	58,25	61,74	58,30
Prov.	56,65	60,70	66,73	59,29



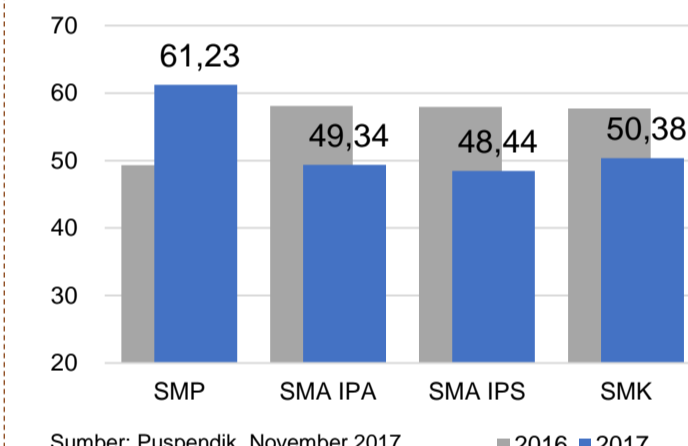
### PERSENTASE PESERTA UNBK PER JENJANG



Sumber: Puspendik, November 2017

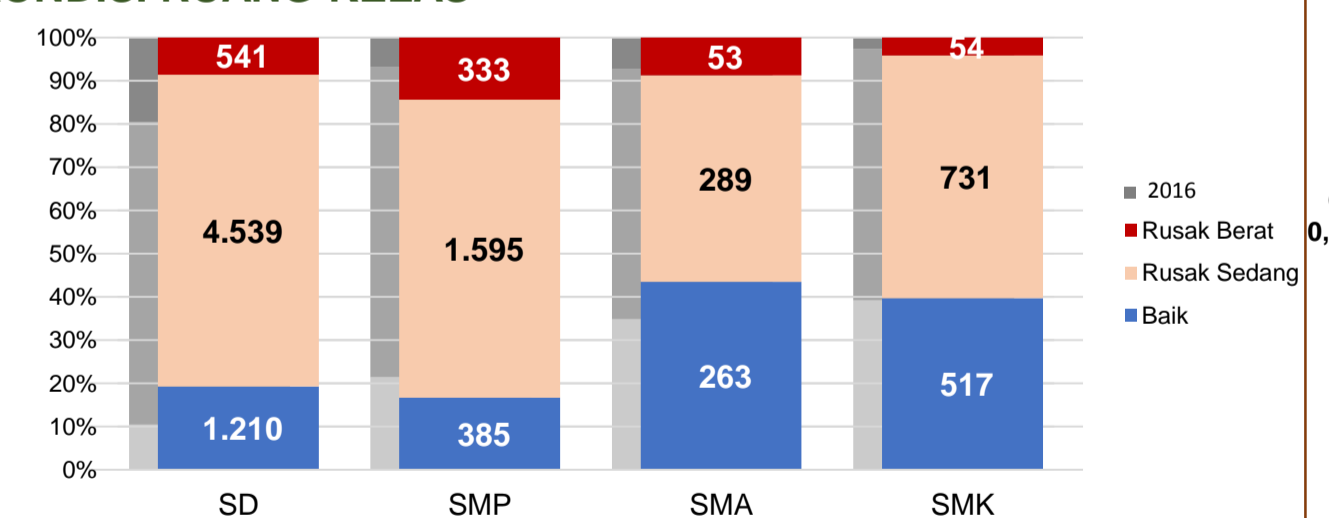
### HASIL UN

Nas.	54,25	52,87	47,93	53,75
Prov.	58,86	52,20	48,80	52,20



Sumber: Puspendik, November 2017

### KONDISI RUANG KELAS



Sumber: PDSPK, November 2017

### SEKOLAH RINTISAN PELAKSANA PPK

SD	SMP	TOTAL
1	3	4

Sumber: Kemendikbud, September 2017

### GURU KEAHLIAN GANDA

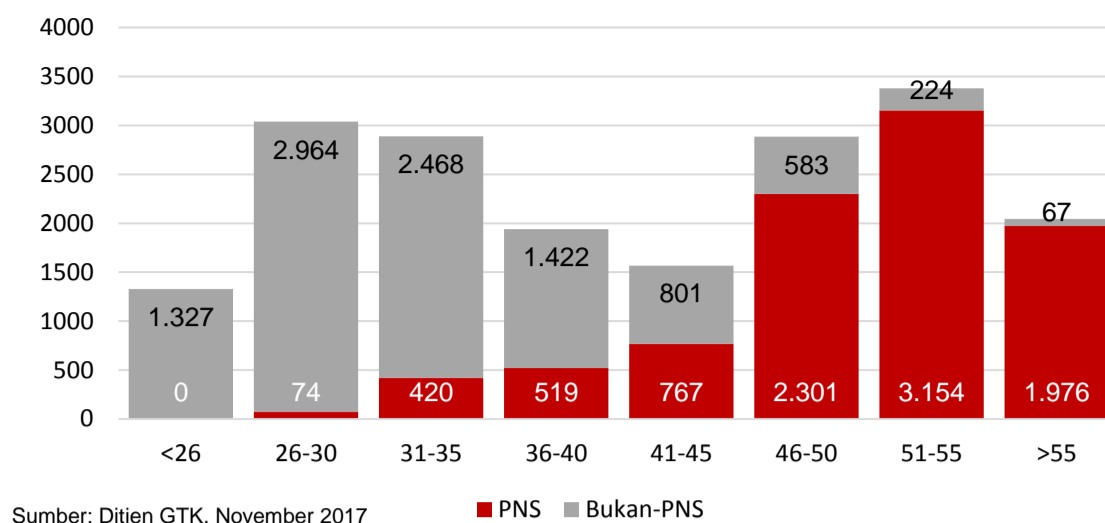
35

### GURU GARIS DEPAN

0

Sumber: Ditjen GTK, November 2017

### GURU MENURUT USIA



Sumber: Ditjen GTK, November 2017

### KAB. CIREBON

GURU PENSUN 5 TAHUN KE DEPAN 1.976 ORANG

### SISWA PUTUS SEKOLAH DAN MENGULANG

	SD	SMP	SMA	SMK
PUTUS SEKOLAH	275	405	327	1.051
MENGULANG	1.776	162	6	70

Sumber: PDSPK, November 2017

### PRESTASI SISWA

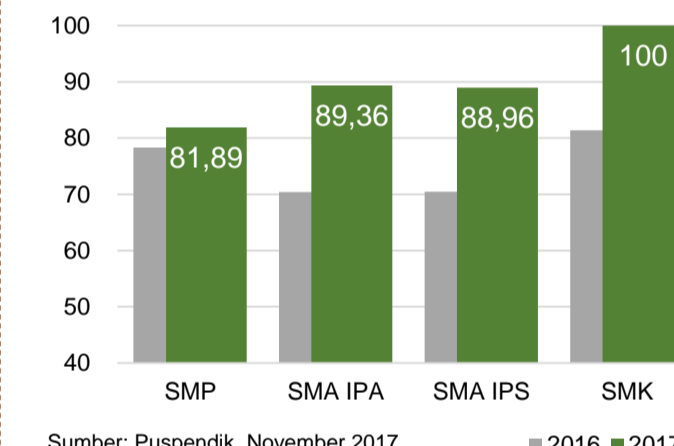


OLIMPIADE NASIONAL	0
OLIMPIADE INTERNASIONAL	0

Sumber: Ditjen Dikdasmen, November 2017

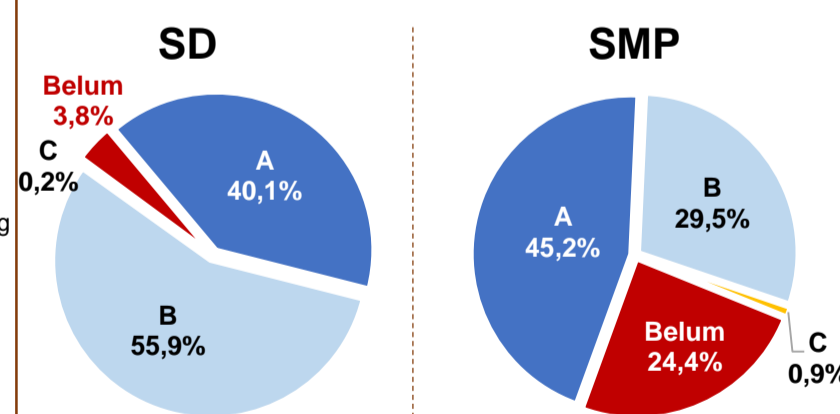
### SKOR IIUN

Nas.	76,65	86,69	85,65	92,61
Prov.	83,14	93,92	89,85	93,72



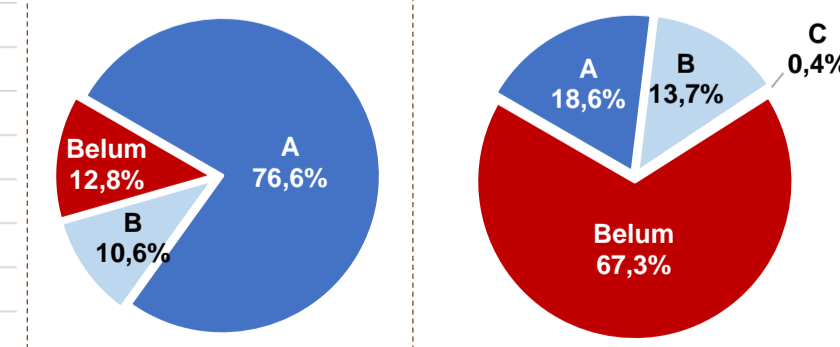
Sumber: Puspendik, November 2017

### AKREDITASI S/M



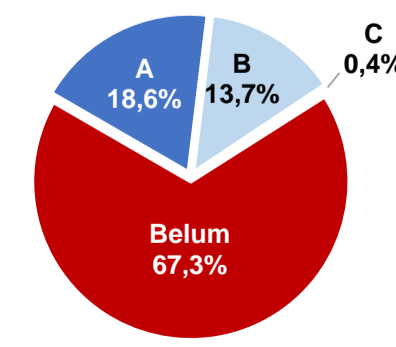
Sumber: BAN-S/M, Desember 2017

### SMA



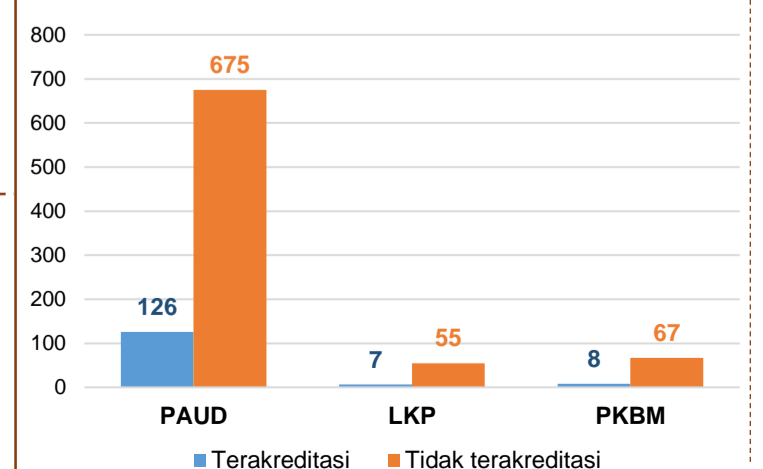
Sumber: BAN-S/M, Desember 2017

### SMK



Sumber: BAN-S/M, Desember 2017

### AKREDITASI PNF



Sumber: BAN-PNF, November 2017