

NERACA PENDIDIKAN DAERAH 2017



KAB. CIAMIS JAWA BARAT

DATA PENDIDIKAN DAERAH

Satuan Pendidikan **1.859**

PAUD → 893
SD → 744
SMP → 113
SMA → 26
SMK → 61
SLB → 22

Peserta Didik **189.779**

PAUD → 21.627
SD → 93.868
SMP → 39.083
SMA → 13.289
SMK → 20.628
SLB → 1.284

Ruang Kelas **7.225**

SD → 4.724
SMP → 1.321
SMA → 428
SMK → 538
SLB → 214

Guru **12.756**

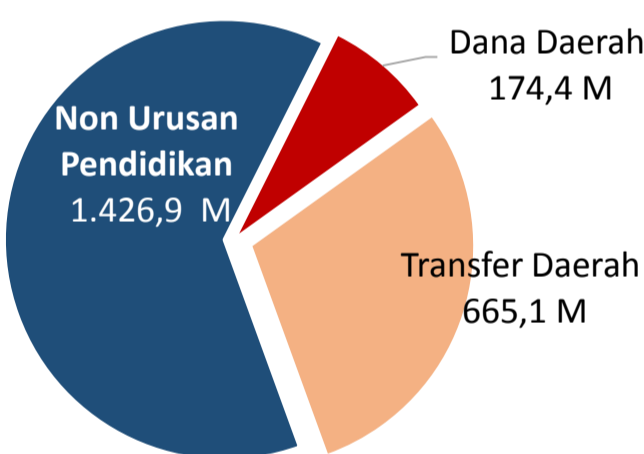
PAUD → 834
SD → 7.019
SMP → 2.393
SMA → 840
SMK → 1.333
SLB → 337

Sumber: PDSPK, November 2017

Sumber: GTK, Juni 2017

PENDANAAN PENDIDIKAN

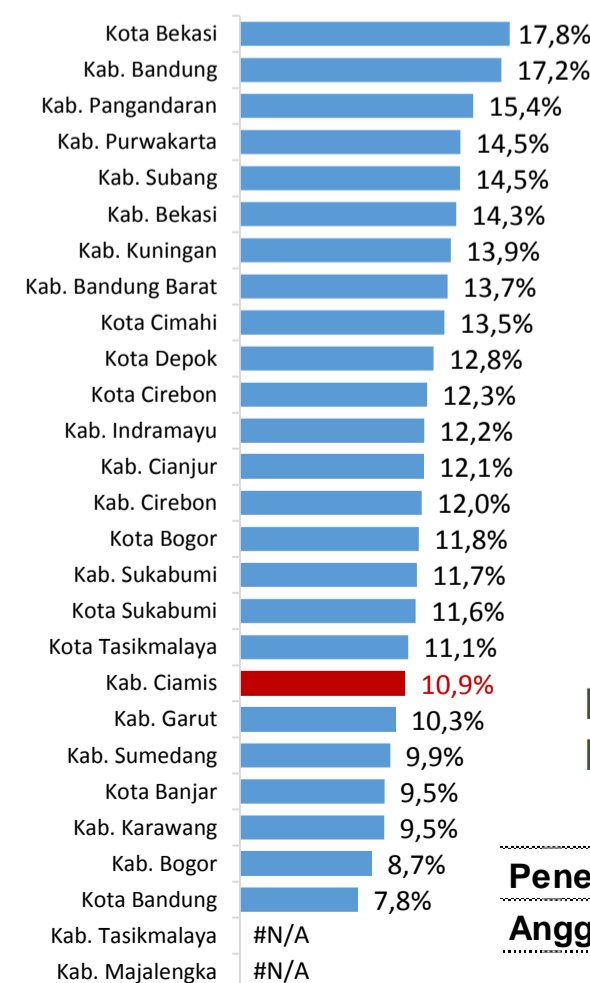
APBD 2017 **Rp2.266,4 M**



Rincian Dana Transfer Daerah Bidang pendidikan

| | |
|-----------------------|---------|
| DAK Fisik | 26,3 M |
| TPG | 302,8 M |
| Tamsil | 2,6 M |
| Tunjangan Khusus Guru | 0,0 M |
| DAU (Gaji GTK PNSD) | 322,7 M |
| BOP PAUD | 10,7 M |

Persentase urusan pendidikan (di luar transfer daerah)



Sumber: Kemdagri, November 2017

Trend Alokasi Anggaran Pendidikan dalam APBD

| | 2015 | 2016 | 2017 |
|--|-------|-------|-------|
| | 14,9% | 14,1% | 10,9% |

ALOKASI ANGGARAN BANTUAN PEMERINTAH (APBN)

| | |
|-------------|-------|
| PAUD-DIKMAS | 1,1 M |
| SD | 7 M |
| SMP | 9,3 M |
| GTK | 9,5 M |
| Total | 27 M |

Sumber: Kemendikbud, November 2017

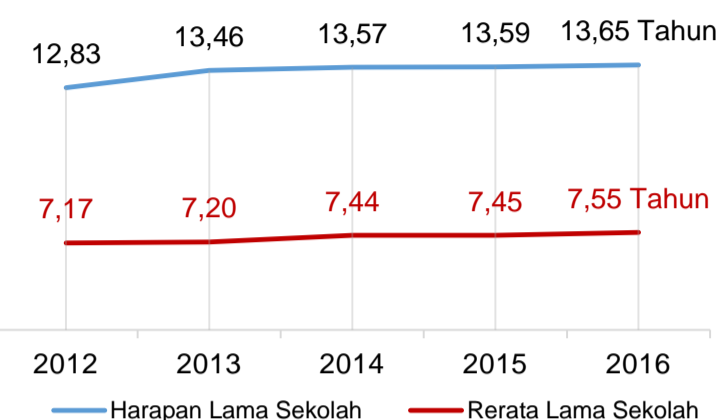
PERSENTASE REALISASI PROGRAM INDONESIA PINTAR

| | SD | SMP | SMA | SMK |
|----------|-------|-------|-------|-------|
| Penerima | 56,4% | 52,8% | 47,6% | 74,3% |
| Anggaran | 57,8% | 59,7% | 51,1% | 74,3% |

Sumber: sipintar.web.id, Desember 2017

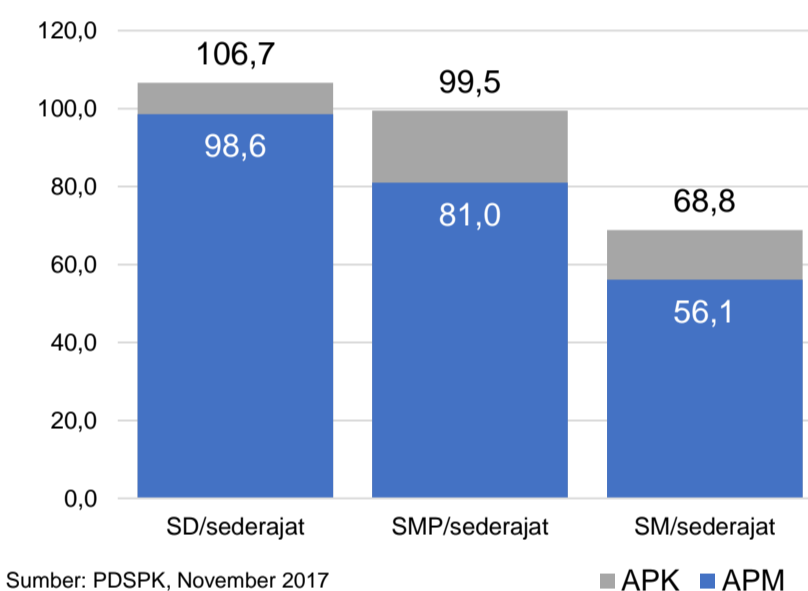
INDEKS PEMBANGUNAN MANUSIA 2016

68,5 JAWA BARAT **70,1** NASIONAL **70,18**



Sumber: BPS, Oktober 2017

APK DAN APM 2016/2017 (persentase)



Sumber: PDSPK, November 2017

■ APK ■ APM

KEBUDAYAAN

| JENIS | JUMLAH |
|--------------------------|--------|
| Cagar Budaya | 1 |
| Desa Adat | 2 |
| Museum | 0 |
| Rumah Budaya Nusantara | 1 |
| Sanggar dan Komunitas | 11 |
| Warisan Budaya Tak Benda | 0 |

Sumber: Ditjen Kebudayaan, November 2017

BAHASA DAERAH

2

Sumber: BPPB, November 2017

RASIO PENDIDIKAN

GURU:SISWA

| SD | SMP | SMA | SMK |
|------|------|------|------|
| 1:13 | 1:16 | 1:16 | 1:15 |

GURU PNS:SISWA

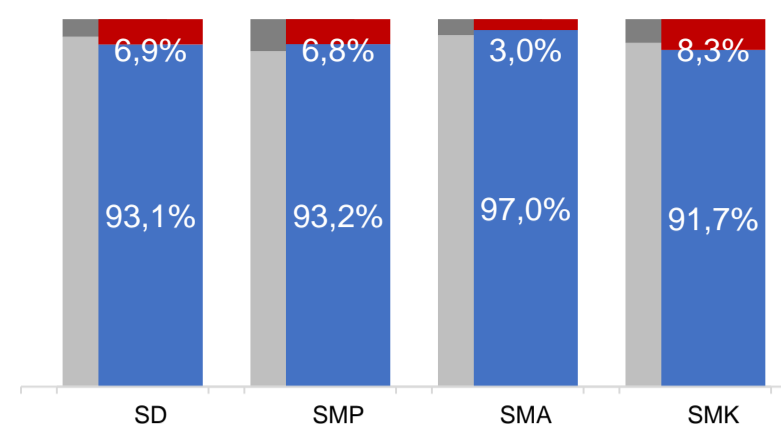
| SD | SMP | SMA | SMK |
|------|------|------|------|
| 1:20 | 1:27 | 1:24 | 1:68 |

ROMBEL:SISWA

| SD | SMP | SMA | SMK |
|------|------|------|------|
| 1:20 | 1:28 | 1:29 | 1:27 |

Sumber: PDSPK, November 2017

KUALIFIKASI GURU



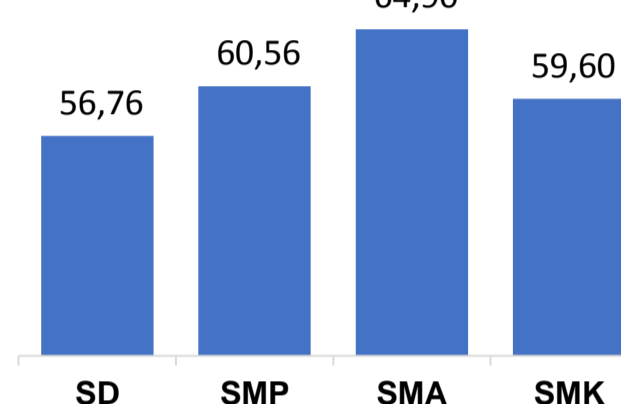
Sumber: Ditjen GTK, 2017

Nas. 54,33 58,25 61,74 58,30
Prov. 56,65 60,70 66,73 59,29

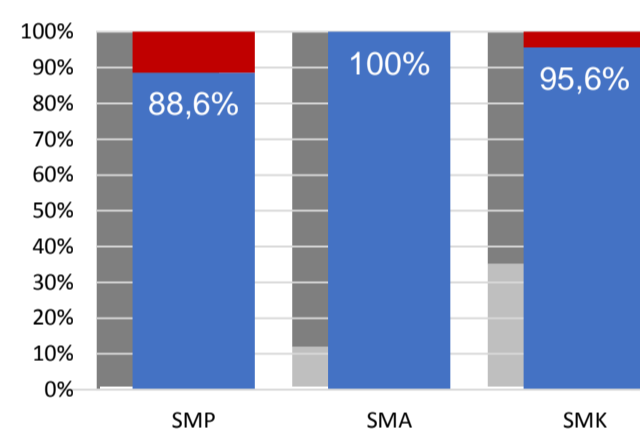
UJI KOMPETENSI GURU PER JENJANG



Sumber: Ditjen GTK, 2016

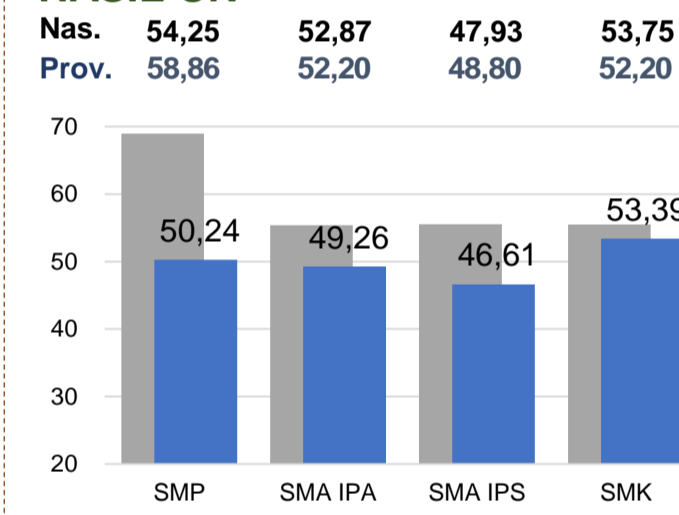


PERSENTASE PESERTA UNBK PER JENJANG



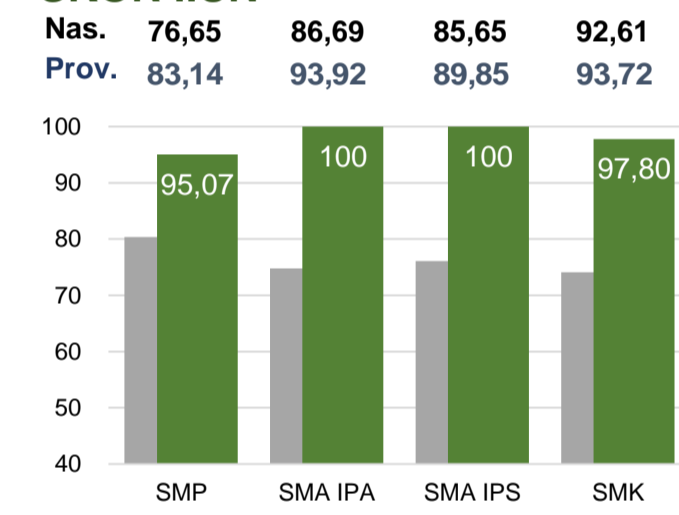
Sumber: Puspendik, November 2017

HASIL UN



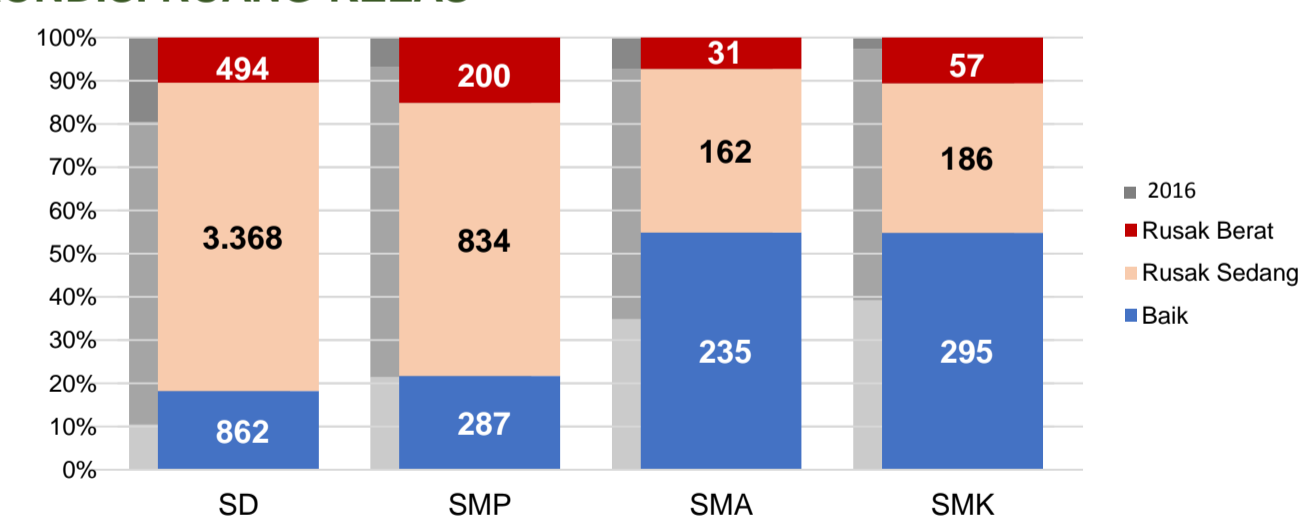
Sumber: Puspendik, November 2017

SKOR IIUN



Sumber: Puspendik, November 2017

KONDISI RUANG KELAS



Sumber: PDSPK, November 2017

SEKOLAH RINTISAN PELAKSANA PPK

| SD | SMP | TOTAL |
|----|-----|-------|
| 2 | 3 | 5 |

Sumber: Kemendikbud, September 2017

GURU KEAHLIAN GANDA

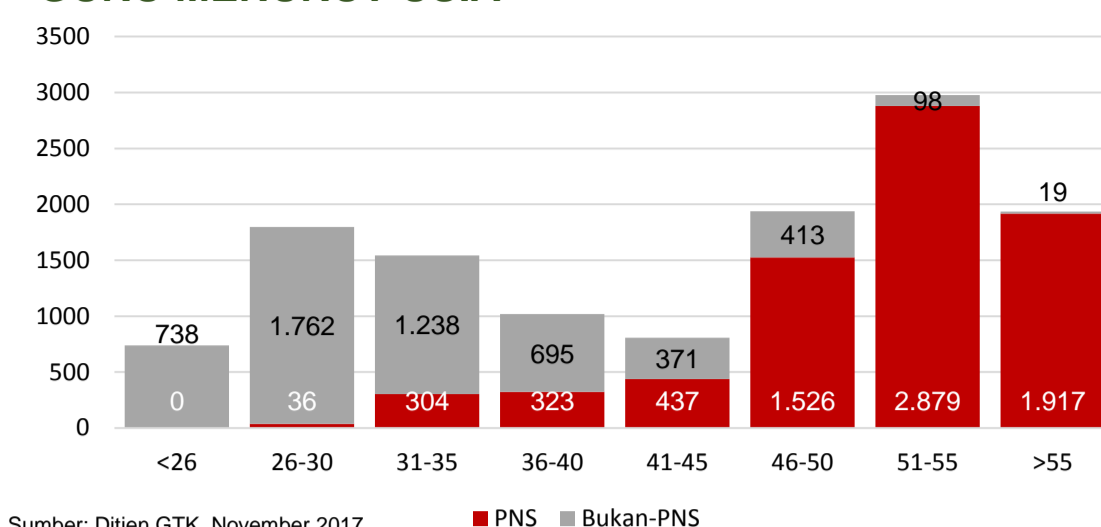
26

GURU GARIS DEPAN

0

Sumber: Ditjen GTK, November 2017

GURU MENURUT USIA



Sumber: Ditjen GTK, November 2017

KAB. CIAMIS

GURU PENSUN 5 TAHUN KE DEPAN **1.917** ORANG

SISWA PUTUS SEKOLAH DAN MENGULANG

| | SD | SMP | SMA | SMK |
|---------------|-----|-----|-----|-----|
| PUTUS SEKOLAH | 47 | 148 | 82 | 554 |
| MENGULANG | 172 | 1 | - | 7 |

Sumber: PDSPK, November 2017

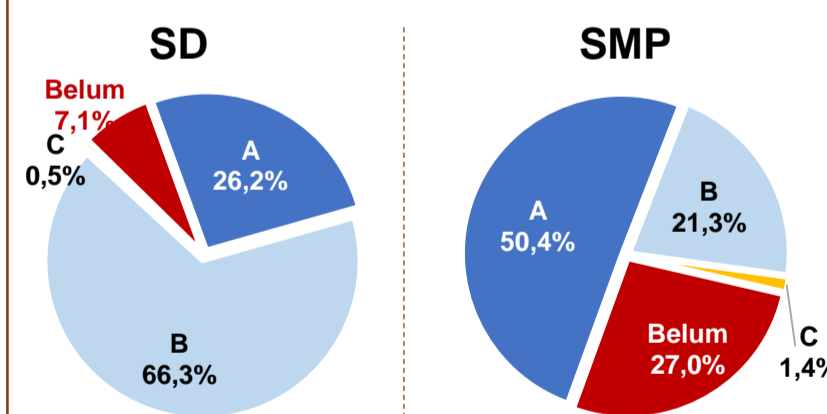
PRESTASI SISWA



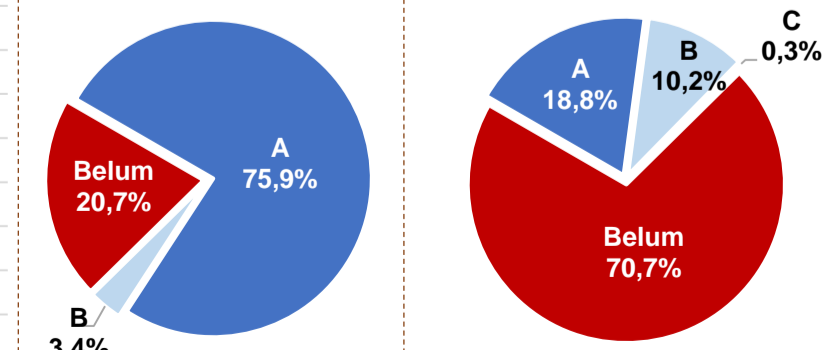
OLIMPIADE NASIONAL **0**
OLIMPIADE INTERNASIONAL **0**

Sumber: Ditjen Dikdasmen, November 2017

AKREDITASI S/M

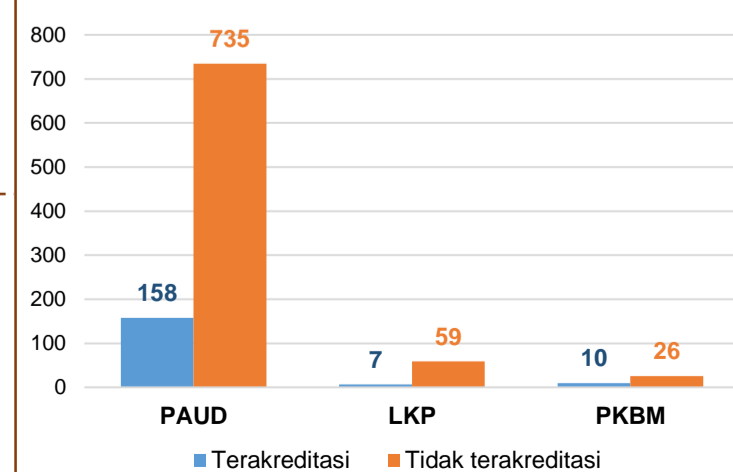


SMA



Sumber: BAN-S/M, Desember 2017

AKREDITASI PNF



Sumber: BAN-PNF, November 2017