

NERACA PENDIDIKAN DAERAH 2017



KAB. GARUT JAWA BARAT

DATA PENDIDIKAN DAERAH

Satuan Pendidikan 4.457

PAUD →	2.187
SD →	1.577
SMP →	369
SMA →	120
SMK →	171
SLB →	33

Peserta Didik 538.367

PAUD →	60.271
SD →	283.049
SMP →	105.022
SMA →	38.677
SMK →	49.665
SLB →	1.683

Ruang Kelas 15.113

SD →	9.417
SMP →	3.216
SMA →	996
SMK →	1.248
SLB →	236

Guru 27.728

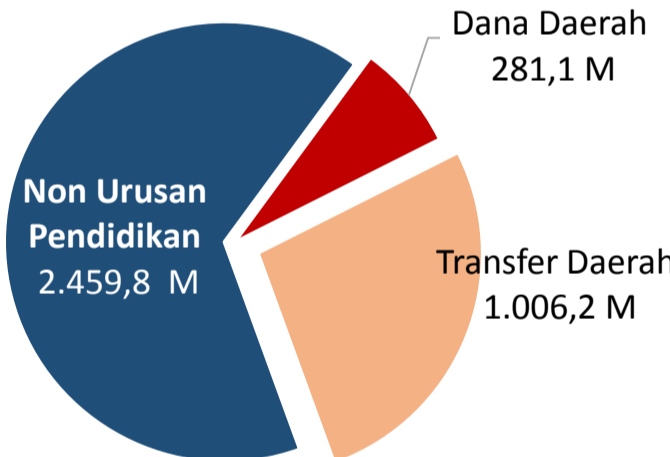
PAUD →	2.137
SD →	14.289
SMP →	5.781
SMA →	2.293
SMK →	2.839
SLB →	389

Sumber: PDSPK, November 2017

Sumber: GTK, Juni 2017

PENDANAAN PENDIDIKAN

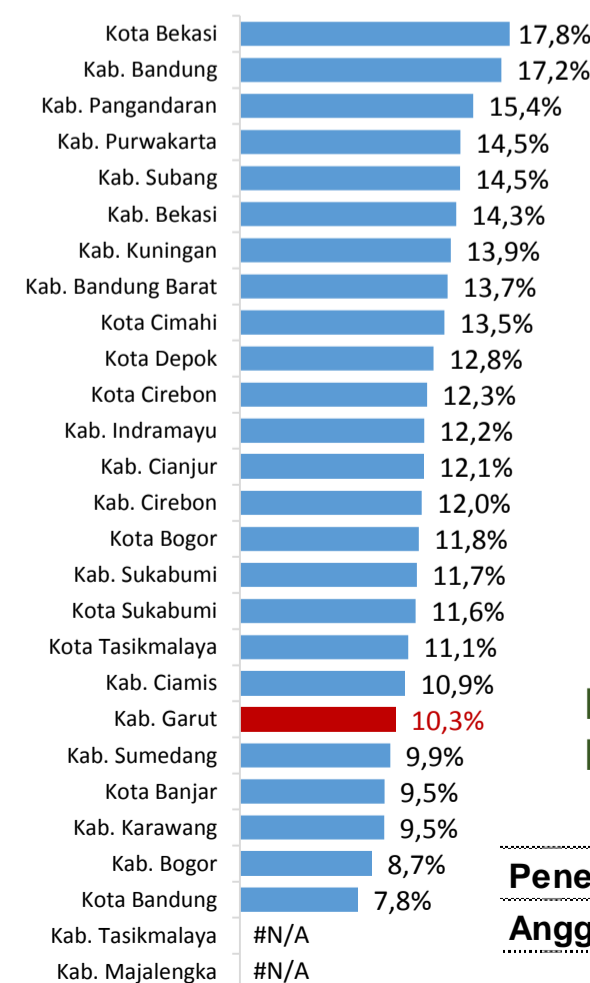
APBD 2017 Rp3.747,1 M



Rincian Dana Transfer Daerah Bidang pendidikan

DAK Fisik	48,9 M
TPG	445,9 M
Tamsil	3,3 M
Tunjangan Khusus Guru	0,8 M
DAU (Gaji GTK PNSD)	474,8 M
BOP PAUD	32,5 M

Persentase urusan pendidikan (di luar transfer daerah)



Trend Alokasi Anggaran Pendidikan dalam APBD

Tahun	2015	2016	2017
Persentase	17,1%	14,1%	10,3%

ALOKASI ANGGARAN BANTUAN PEMERINTAH (APBN)

PAUD-DIKMAS	2,9 M
SD	9,1 M
SMP	10,5 M
GTK	44 M
Total	66,5 M

Sumber: Kemendikbud, November 2017

PERSENTASE REALISASI PROGRAM INDONESIA PINTAR

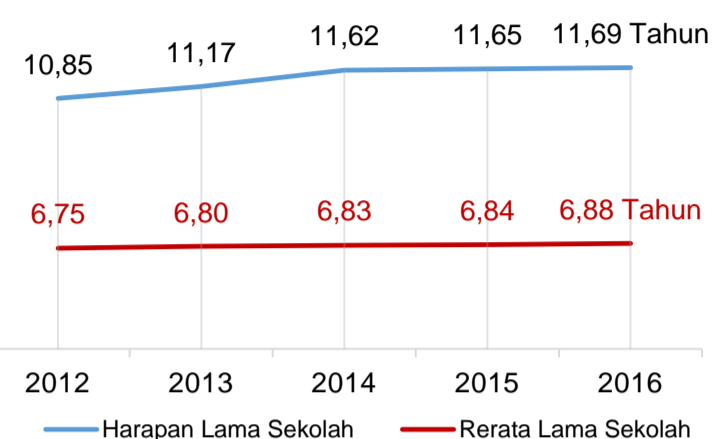
	SD	SMP	SMA	SMK
Penerima	51,2%	37,7%	40,7%	62,1%
Anggaran	53,0%	41,3%	43,1%	65,3%

Sumber: sipintar.web.id, Desember 2017

Sumber: Kemdagri, November 2017

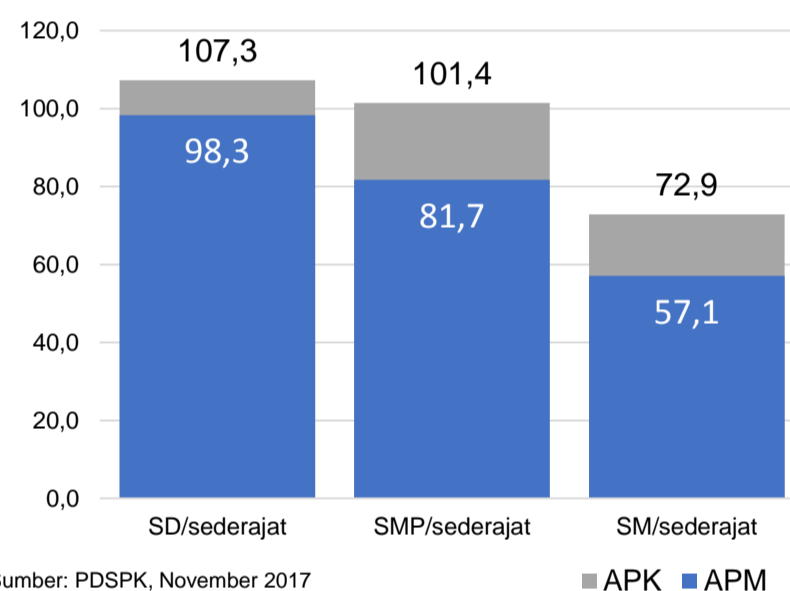
INDEKS PEMBANGUNAN MANUSIA 2016

63,6 JAWA BARAT 70,1 NASIONAL 70,18



Sumber: BPS, Oktober 2017

APK DAN APM 2016/2017 (persentase)



Sumber: PDSPK, November 2017

KEBUDAYAAN

JENIS	JUMLAH
Cagar Budaya	1
Desa Adat	1
Museum	0
Rumah Budaya Nusantara	0
Sanggar dan Komunitas	11
Warisan Budaya Tak Benda	0

Sumber: Ditjen Kebudayaan, November 2017

BAHASA DAERAH

1

Sumber: BPPB, November 2017

RASIO PENDIDIKAN

GURU:SISWA

Level	SD	SMP	SMA	SMK
Rasio	1:20	1:18	1:17	1:17

GURU PNS:SISWA

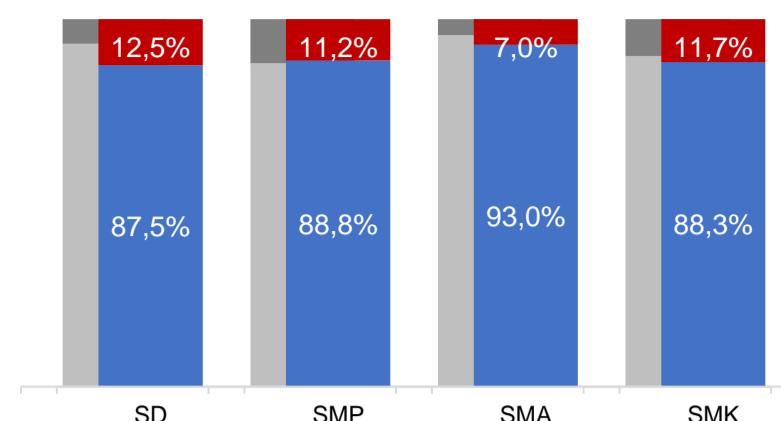
Level	SD	SMP	SMA	SMK
Rasio	1:38	1:49	1:42	1:98

ROMBEL:SISWA

Level	SD	SMP	SMA	SMK
Rasio	1:26	1:30	1:32	1:29

Sumber: PDSPK, November 2017

KUALIFIKASI GURU



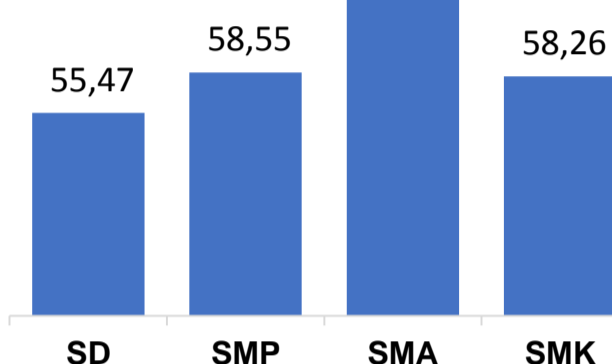
Sumber: Ditjen GTK, 2017

UJI KOMPETENSI GURU PER JENJANG

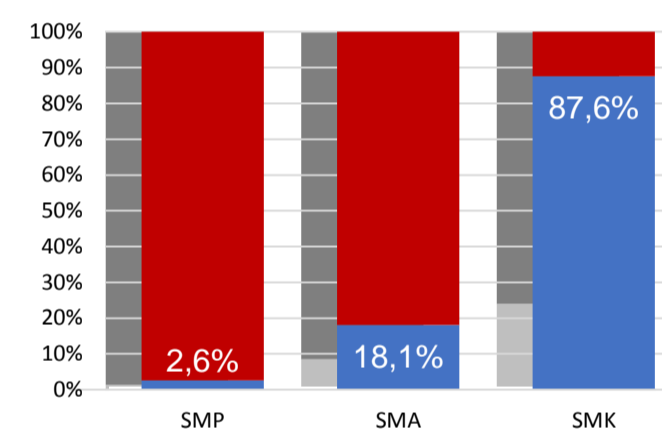


Sumber: Ditjen GTK, 2016

Nas.	54,33	58,25	61,74	58,30
Prov.	56,65	60,70	66,73	59,29



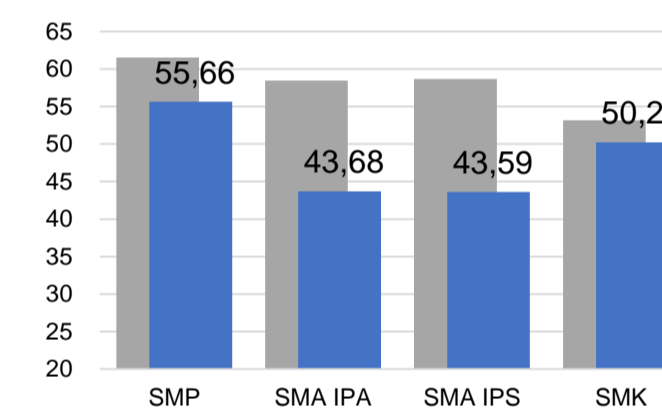
PERSENTASE PESERTA UNBK PER JENJANG



Sumber: Puspendik, November 2017

HASIL UN

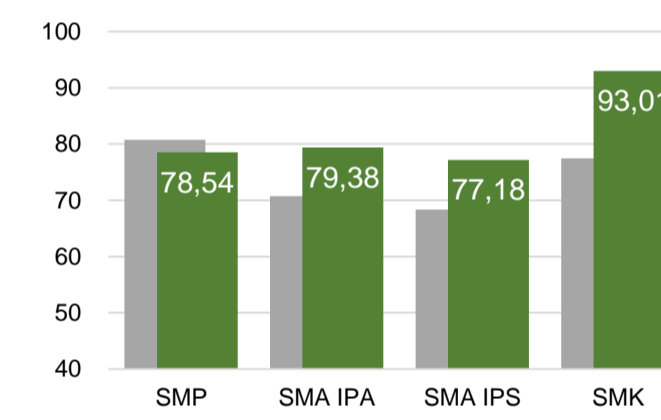
Nas.	54,25	52,87	47,93	53,75
Prov.	58,86	52,20	48,80	52,20



Sumber: Puspendik, November 2017

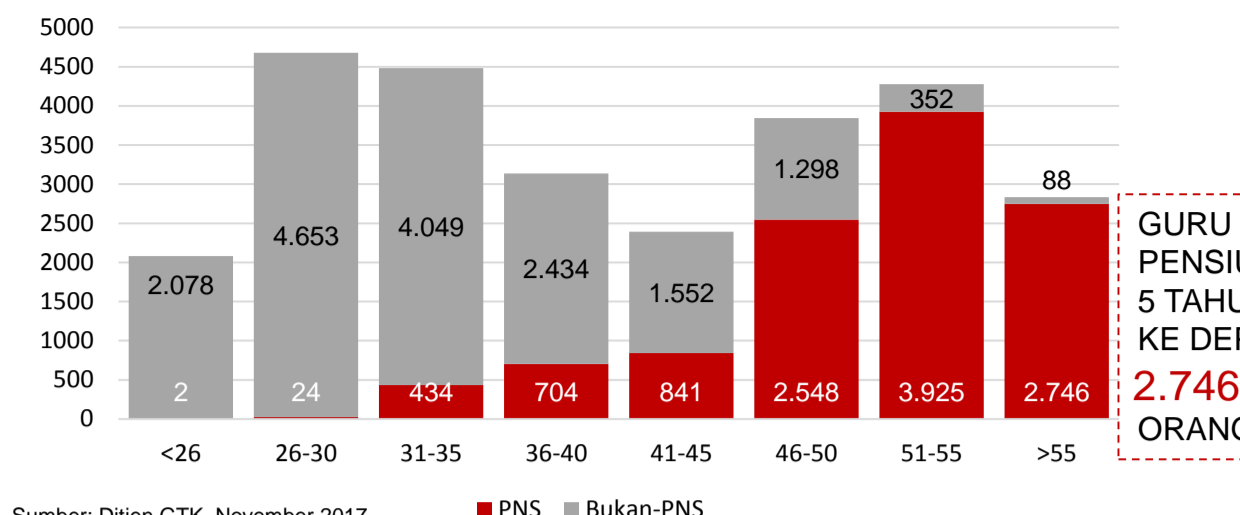
SKOR IIUN

Nas.	76,65	86,69	85,65	92,61
Prov.	83,14	93,92	89,85	93,72



Sumber: Puspendik, November 2017

GURU MENURUT USIA



Sumber: Ditjen GTK, November 2017

GURU PENSUN 5 TAHUN KE DEPAN 2.746 ORANG

SISWA PUTUS SEKOLAH DAN MENGULANG

	SD	SMP	SMA	SMK
PUTUS SEKOLAH	275	494	516	580
MENGULANG	1.514	107	21	57

Sumber: PDSPK, November 2017

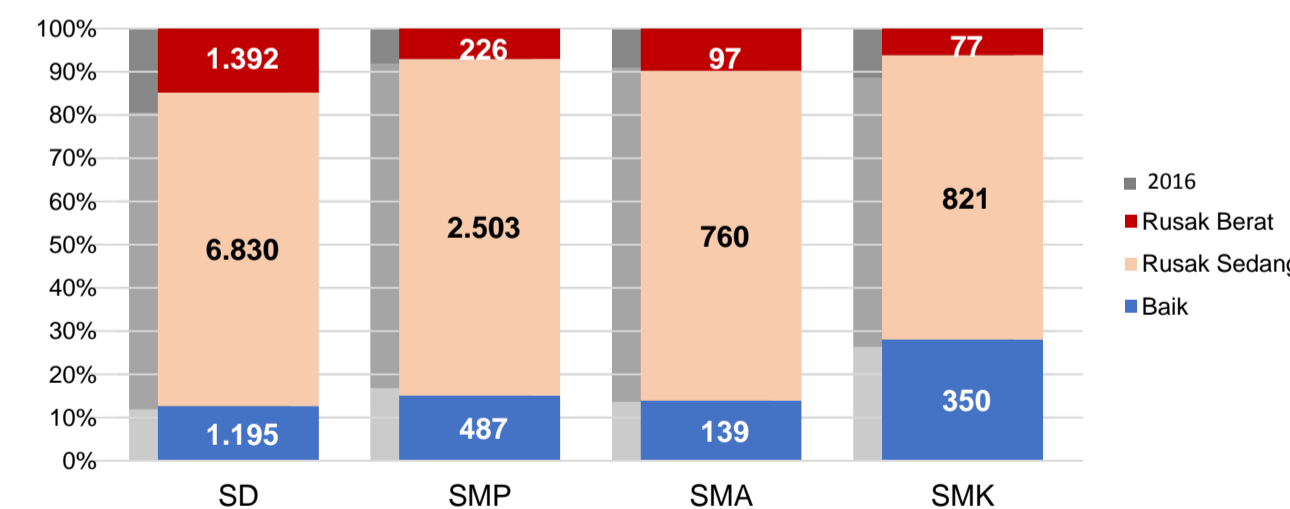
PRESTASI SISWA



OLIMPIADE NASIONAL	1
OLIMPIADE INTERNASIONAL	0

Sumber: Ditjen Dikdasmen, November 2017

KONDISI RUANG KELAS



Sumber: PDSPK, November 2017

SEKOLAH RINTISAN PELAKSANA PPK

Level	SD	SMP	TOTAL
Jumlah	1	5	6

Sumber: Kemendikbud, September 2017

GURU KEAHLIAN GANDA

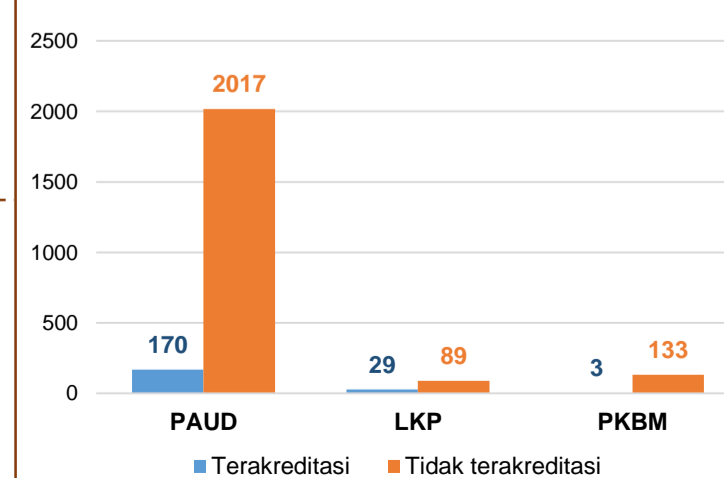
36

GURU GARIS DEPAN

0

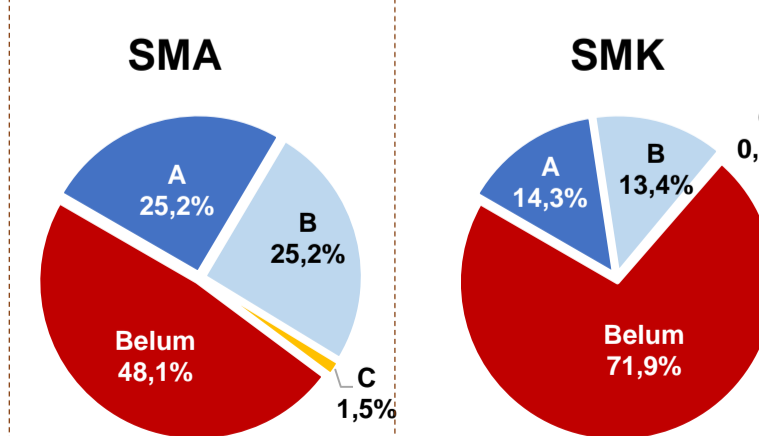
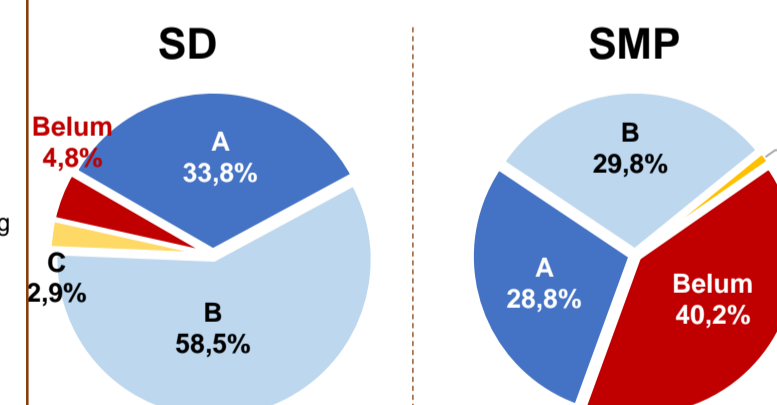
Sumber: Ditjen GTK, November 2017

AKREDITASI PNF



Sumber: BAN-PNF, November 2017

AKREDITASI S/M



Sumber: BAN-S/M, Desember 2017