

NERACA PENDIDIKAN DAERAH 2017



KAB. BANDUNG JAWA BARAT

DATA PENDIDIKAN DAERAH

Satuan Pendidikan **3.850**

PAUD → 1.841
SD → 1.412
SMP → 309
SMA → 108
SMK → 137
SLB → 43

Peserta Didik **669.551**

PAUD → 52.536
SD → 369.119
SMP → 139.180
SMA → 50.194
SMK → 56.057
SLB → 2.465

Ruang Kelas **15.294**

SD → 9.048
SMP → 3.428
SMA → 1.187
SMK → 1.239
SLB → 392

Guru **28.482**

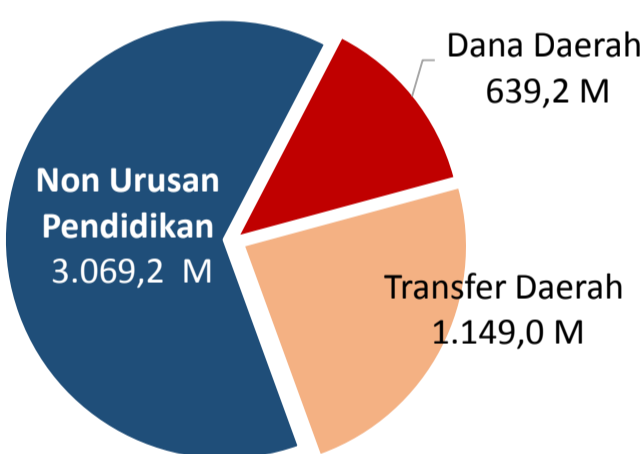
PAUD → 1.705
SD → 15.439
SMP → 5.826
SMA → 2.406
SMK → 2.515
SLB → 591

Sumber: PDSPK, November 2017

Sumber: GTK, Juni 2017

PENDANAAN PENDIDIKAN

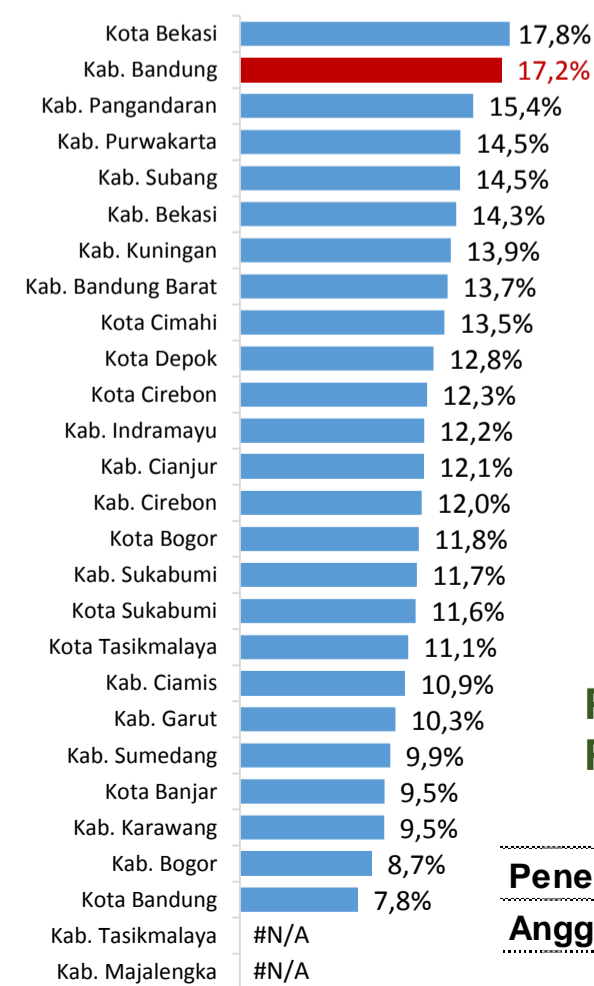
APBD 2017 **Rp4.857,5 M**



Rincian Dana Transfer Daerah Bidang pendidikan

DAK Fisik	52,4 M
TPG	512,8 M
Tamsil	4,6 M
Tunjangan Khusus Guru	3,6 M
DAU (Gaji GTK PNSD)	549,8 M
BOP PAUD	25,7 M

Persentase urusan pendidikan (di luar transfer daerah)



Trend Alokasi Anggaran Pendidikan dalam APBD

Tahun	2015	2016	2017
Persentase	20,3%	18,1%	17,2%

ALOKASI ANGGARAN BANTUAN PEMERINTAH (APBN)

PAUD-DIKMAS	5,3 M
SD	9,6 M
SMP	6,1 M
GTK	48 M
Total	69,1 M

PERSENTASE REALISASI PROGRAM INDONESIA PINTAR

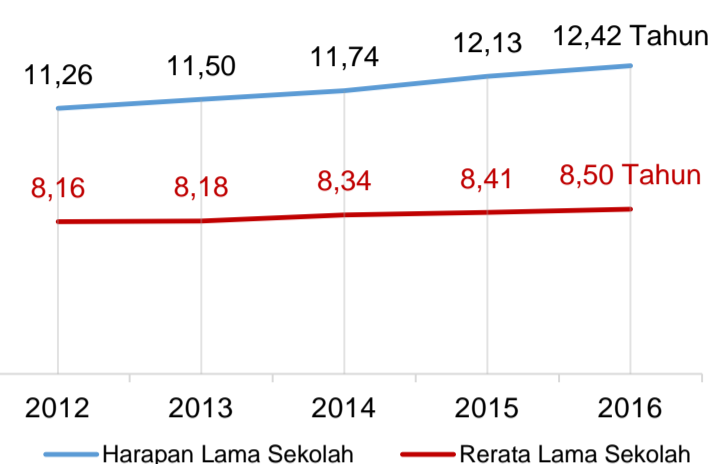
	SD	SMP	SMA	SMK
Penerima	30,4%	43,2%	39,1%	53,3%
Anggaran	30,7%	48,6%	42,9%	59,4%

Sumber: sipintar.web.id, Desember 2017

Sumber: Kemdagri, November 2017

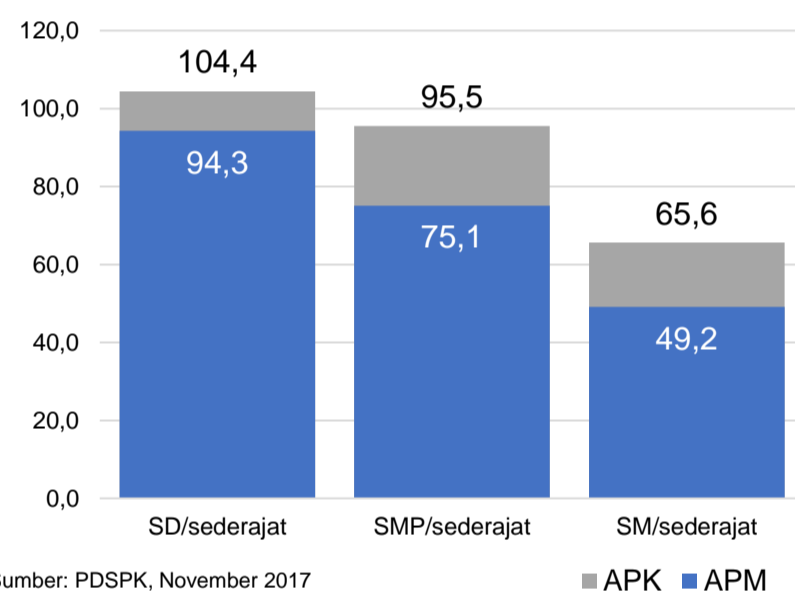
INDEKS PEMBANGUNAN MANUSIA 2016

70,7 JAWA BARAT **70,1** NASIONAL **70,18**



Sumber: BPS, Oktober 2017

APK DAN APM 2016/2017 (persentase)



Sumber: PDSPK, November 2017

KEBUDAYAAN

JENIS	JUMLAH
Cagar Budaya	0
Desa Adat	0
Museum	0
Rumah Budaya Nusantara	3
Sanggar dan Komunitas	13
Warisan Budaya Tak Benda	0

Sumber: Ditjen Kebudayaan, November 2017

BAHASA DAERAH

1

Sumber: BPPB, November 2017

RASIO PENDIDIKAN

GURU:SISWA

SD	SMP	SMA	SMK
1:24	1:24	1:21	1:22

GURU PNS:SISWA

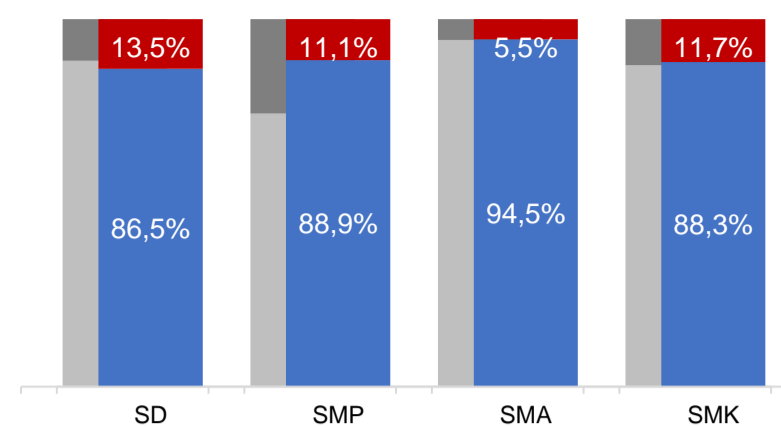
SD	SMP	SMA	SMK
1:42	1:58	1:57	1:185

ROMBEL:SISWA

SD	SMP	SMA	SMK
1:32	1:35	1:35	1:31

Sumber: PDSPK, November 2017

KUALIFIKASI GURU

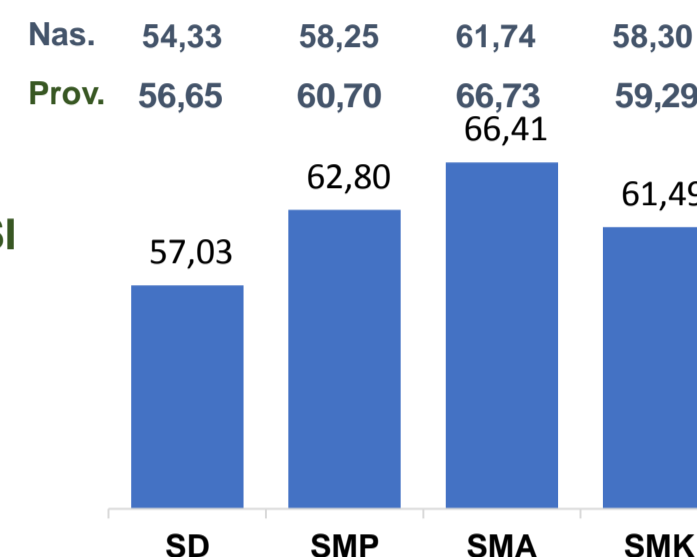


Sumber: Ditjen GTK, 2017

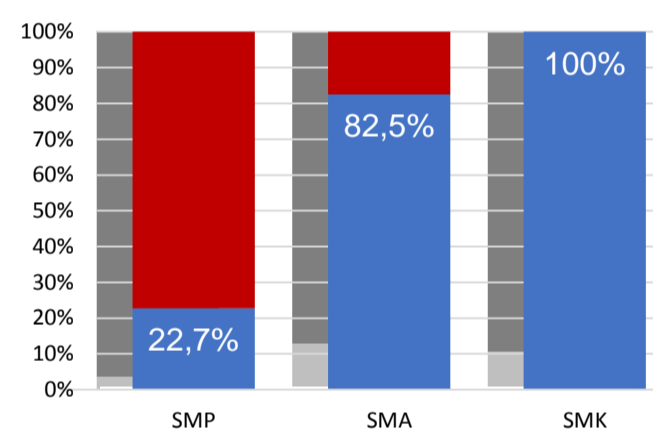
UJI KOMPETENSI GURU PER JENJANG



Sumber: Ditjen GTK, 2016

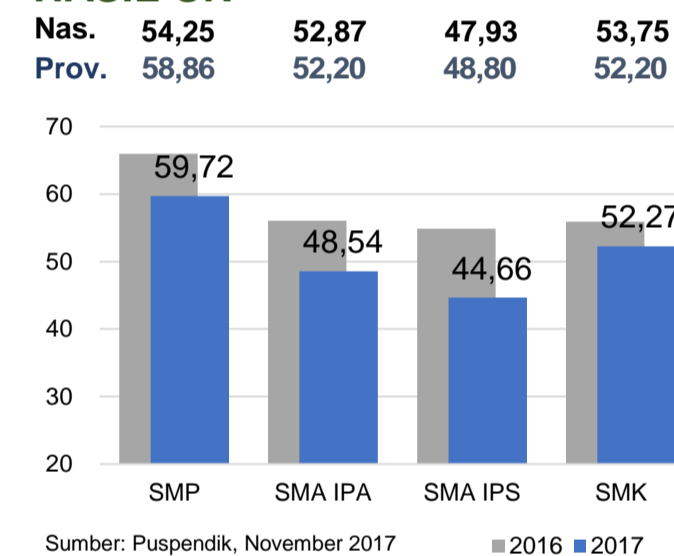


PERSENTASE PESERTA UNBK PER JENJANG



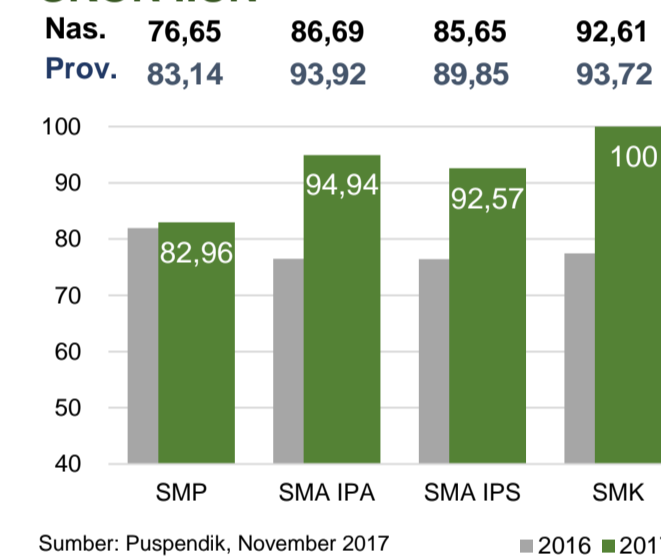
Sumber: Puspendik, November 2017

HASIL UN



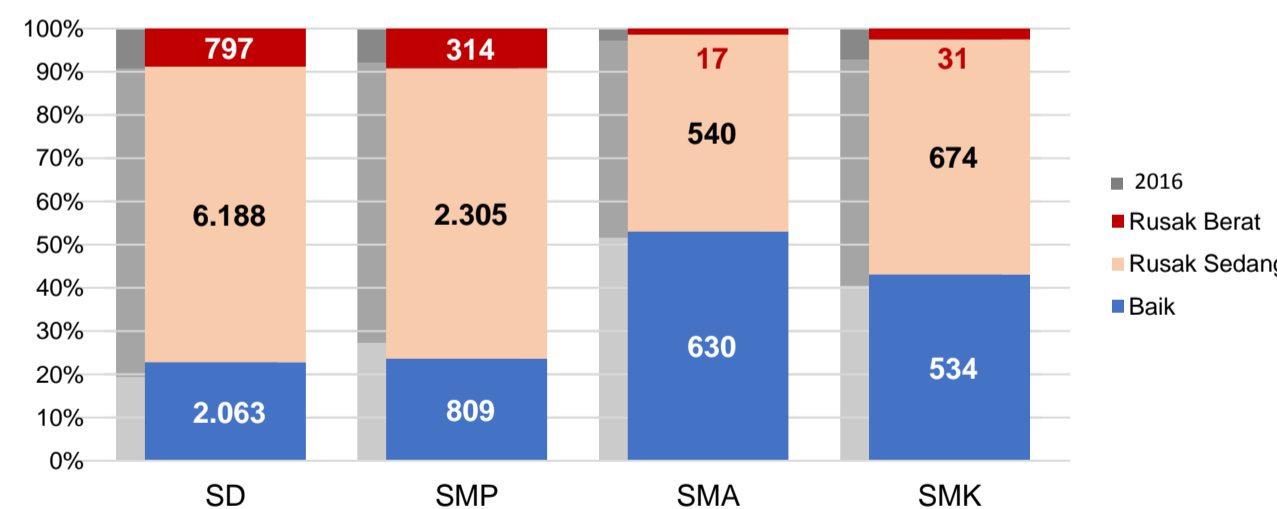
Sumber: Puspendik, November 2017

SKOR IIUN



Sumber: Puspendik, November 2017

KONDISI RUANG KELAS



Sumber: PDSPK, November 2017

SEKOLAH RINTISAN PELAKSANA PPK

SD	SMP	TOTAL
15	6	21

Sumber: Kemendikbud, September 2017

GURU KEAHLIAN GANDA

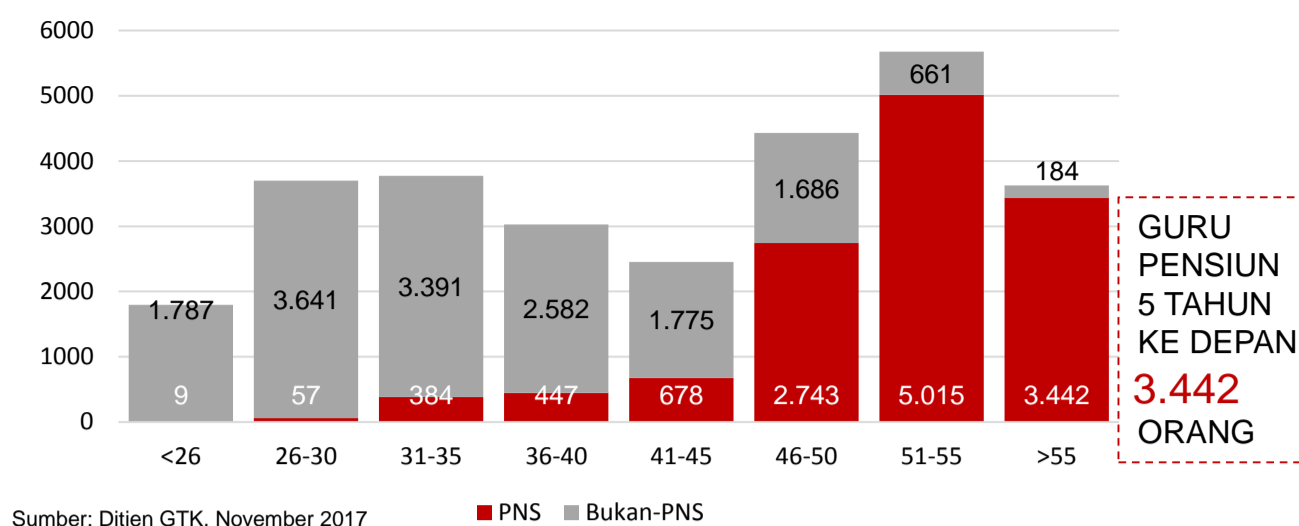
28

GURU GARIS DEPAN

0

Sumber: Ditjen GTK, November 2017

GURU MENURUT USIA



Sumber: Ditjen GTK, November 2017

GURU PENSUN 5 TAHUN KE DEPAN **3.442** ORANG

SISWA PUTUS SEKOLAH DAN MENGULANG

	SD	SMP	SMA	SMK
PUTUS SEKOLAH	354	977	495	690
MENGULANG	1.674	196	59	43

Sumber: PDSPK, November 2017

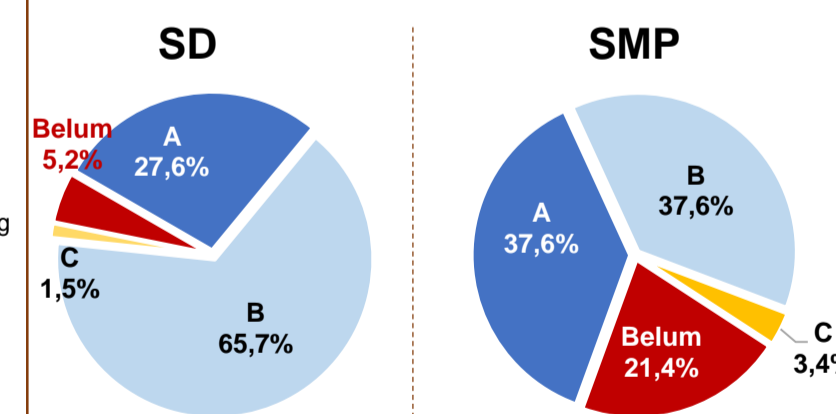
PRESTASI SISWA



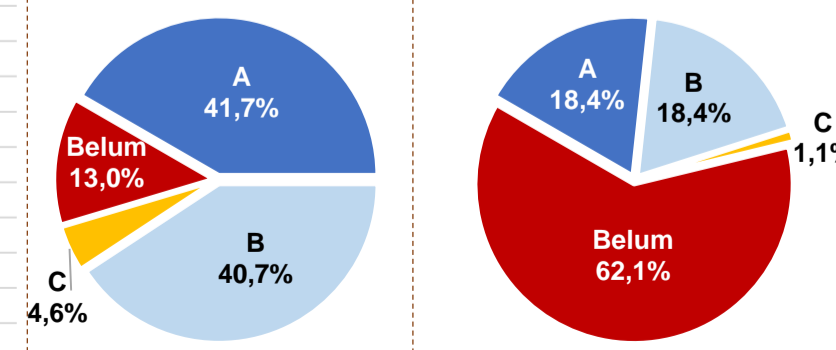
OLIMPIADE NASIONAL **8**
OLIMPIADE INTERNASIONAL **0**

Sumber: Ditjen Dikdasmen, November 2017

AKREDITASI S/M

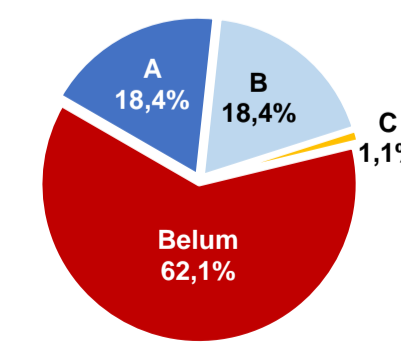


SMA



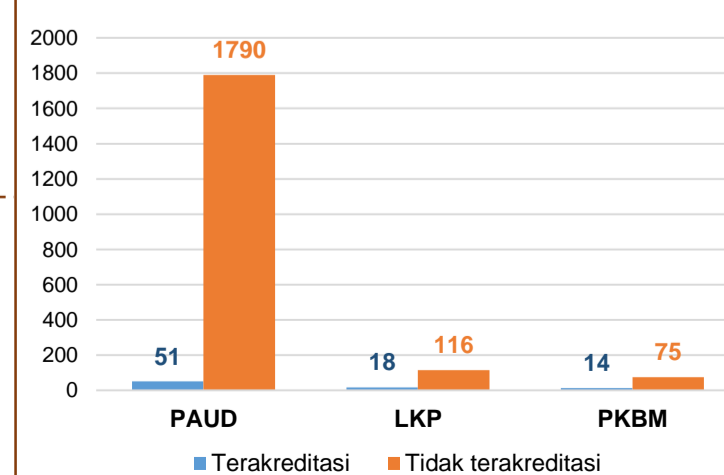
Sumber: BAN-S/M, Desember 2017

SMK



Diterbitkan oleh Kementerian Pendidikan dan Kebudayaan
Jalan Jenderal Sudirman, Senayan, Jakarta 10270, Telepon 021-5711144
Desember 2017

AKREDITASI PNF



Sumber: BAN-PNF, November 2017