

NERACA PENDIDIKAN DAERAH 2017



KAB. CIANJUR JAWA BARAT

DATA PENDIDIKAN DAERAH

Satuan Pendidikan **3.252**

PAUD →	1.430
SD →	1.257
SMP →	295
SMA →	87
SMK →	175
SLB →	8

Peserta Didik **449.390**

PAUD →	33.796
SD →	242.762
SMP →	91.947
SMA →	26.764
SMK →	53.599
SLB →	522

Ruang Kelas **13.173**

SD →	8.382
SMP →	2.668
SMA →	641
SMK →	1.382
SLB →	100

Guru **22.198**

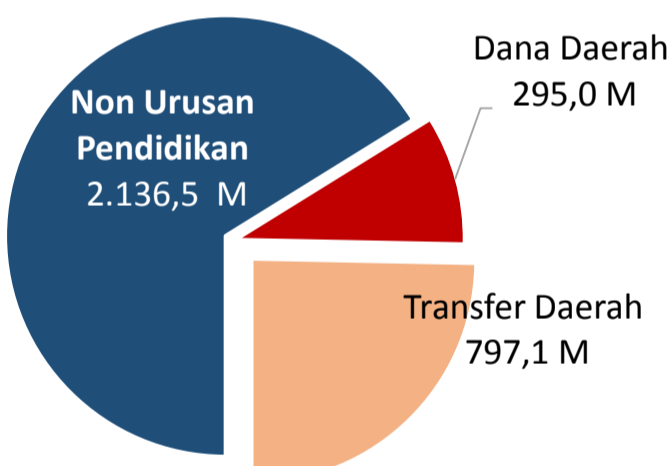
PAUD →	733
SD →	12.938
SMP →	4.309
SMA →	1.351
SMK →	2.790
SLB →	77

Sumber: PDSPK, November 2017

Sumber: GTK, Juni 2017

PENDANAAN PENDIDIKAN

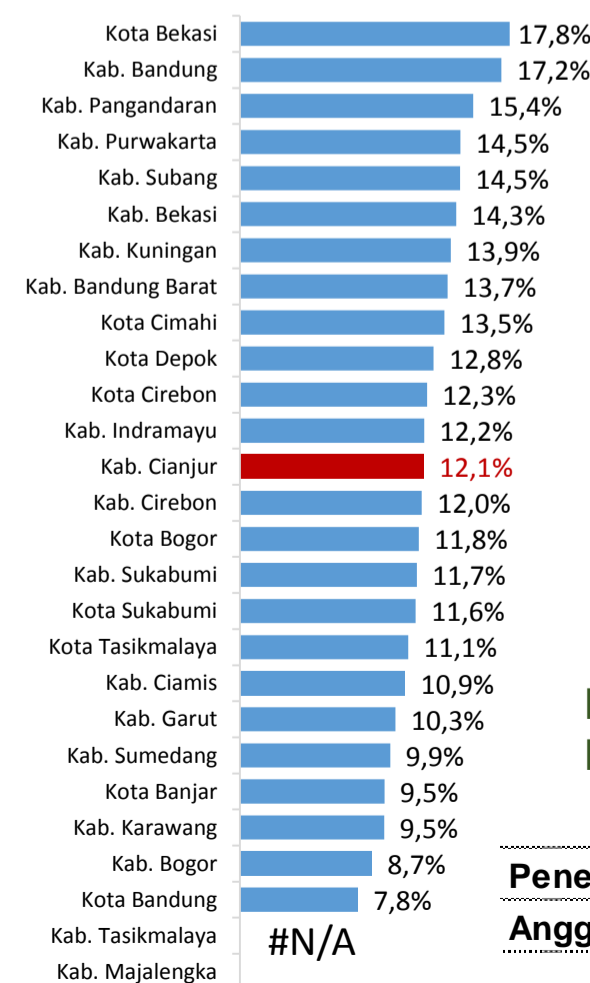
APBD 2017 **Rp3.228,6 M**



Rincian Dana Transfer Daerah Bidang pendidikan

DAK Fisik	28,4 M
TPG	350,3 M
Tamsil	3,3 M
Tunjangan Khusus Guru	7,4 M
DAU (Gaji GTK PNSD)	388,6 M
BOP PAUD	19,0 M

Persentase urusan pendidikan (di luar transfer daerah)



Trend Alokasi Anggaran Pendidikan dalam APBD

	2015	2016	2017
	21,4%	23,0%	12,1%

ALOKASI ANGGARAN BANTUAN PEMERINTAH (APBN)

PAUD-DIKMAS	4,7 M
SD	17,4 M
SMP	21,4 M
GTK	23,3 M
Total	66,7 M

Sumber: Kemendikbud, November 2017

PERSENTASE REALISASI PROGRAM INDONESIA PINTAR

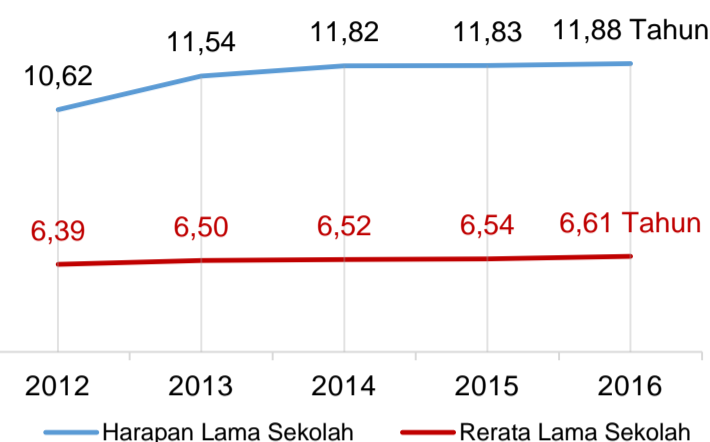
	SD	SMP	SMA	SMK
Penerima	39,9%	51,6%	54,9%	20,5%
Anggaran	41,5%	57,2%	60,2%	22,1%

Sumber: sipintar.web.id, Desember 2017

Sumber: Kemdagri, November 2017

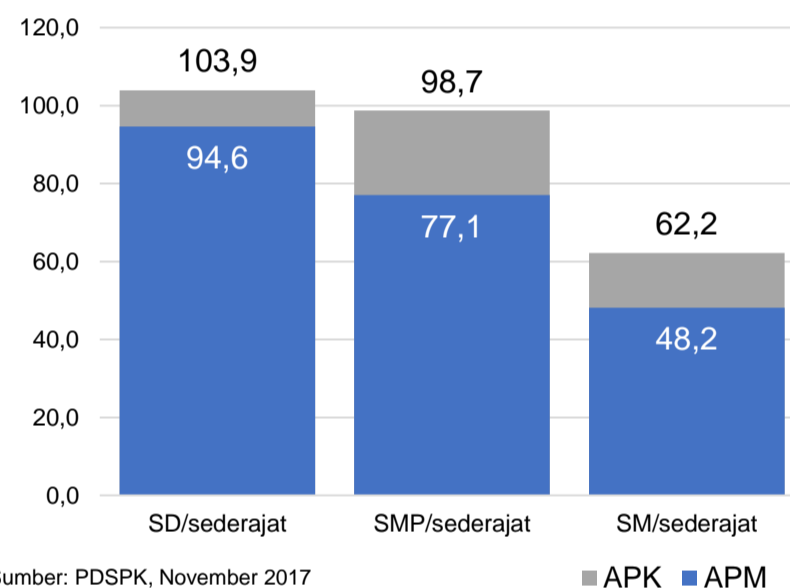
INDEKS PEMBANGUNAN MANUSIA 2016

62,9 JAWA BARAT **70,1** NASIONAL **70,18**



Sumber: BPS, Oktober 2017

APK DAN APM 2016/2017 (persentase)



Sumber: PDSPK, November 2017

KEBUDAYAAN

JENIS	JUMLAH
Cagar Budaya	3
Desa Adat	0
Museum	0
Rumah Budaya Nusantara	0
Sanggar dan Komunitas	3
Warisan Budaya Tak Benda	0

Sumber: Ditjen Kebudayaan, November 2017

BAHASA DAERAH

1

Sumber: BPPB, November 2017

RASIO PENDIDIKAN

GURU:SISWA

SD	SMP	SMA	SMK
1:19	1:21	1:20	1:19

GURU PNS:SISWA

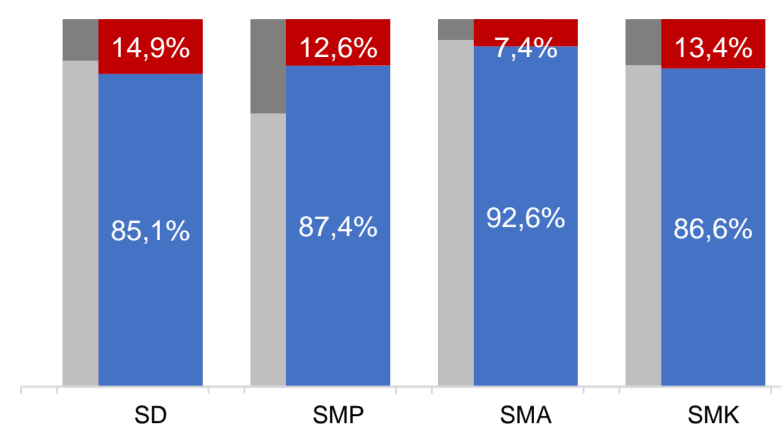
SD	SMP	SMA	SMK
1:36	1:61	1:52	1:105

ROMBEL:SISWA

SD	SMP	SMA	SMK
1:26	1:31	1:30	1:29

Sumber: PDSPK, November 2017

KUALIFIKASI GURU



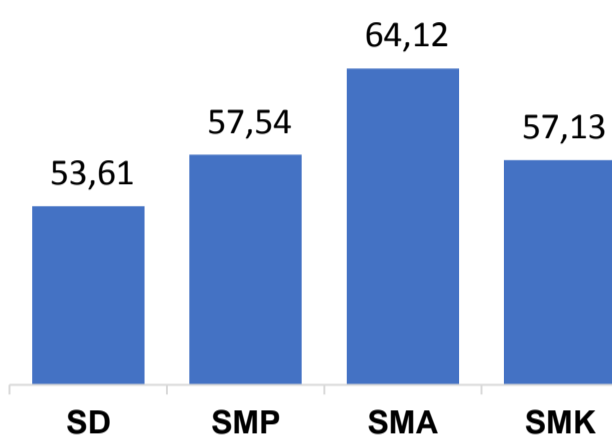
Sumber: Ditjen GTK, 2017

UJI KOMPETENSI GURU PER JENJANG

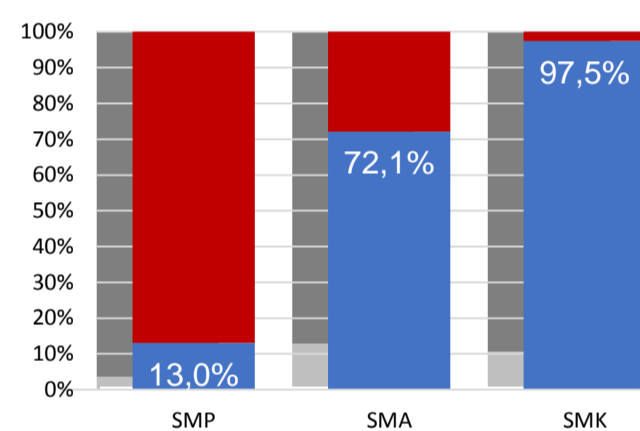


Sumber: Ditjen GTK, 2016

Nas.	54,33	58,25	61,74	58,30
Prov.	56,65	60,70	66,73	59,29



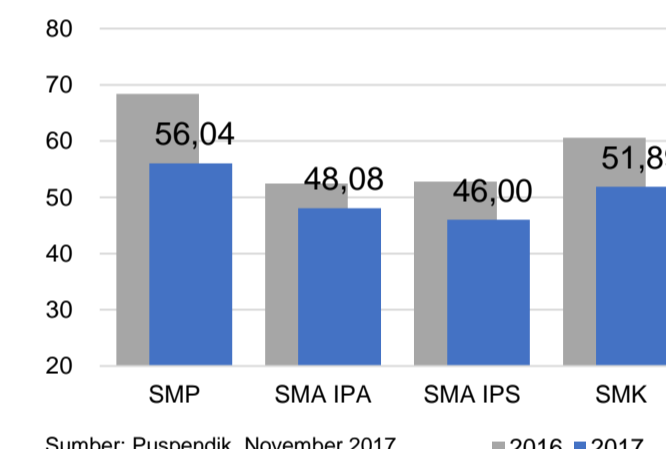
PERSENTASE PESERTA UNBK PER JENJANG



Sumber: Puspendik, November 2017

HASIL UN

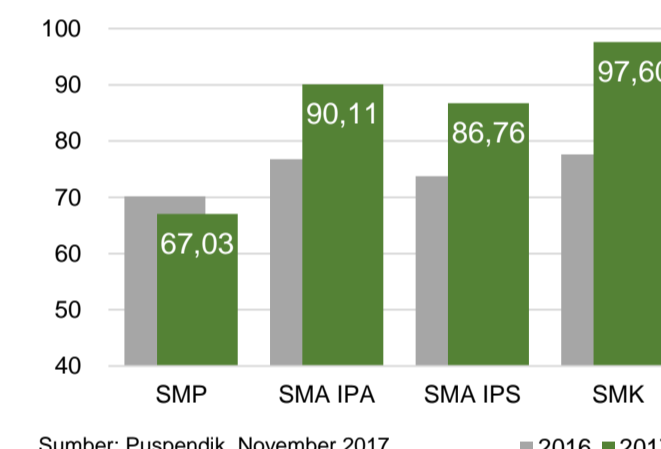
Nas.	54,25	52,87	47,93	53,75
Prov.	58,86	52,20	48,80	52,20



Sumber: Puspendik, November 2017

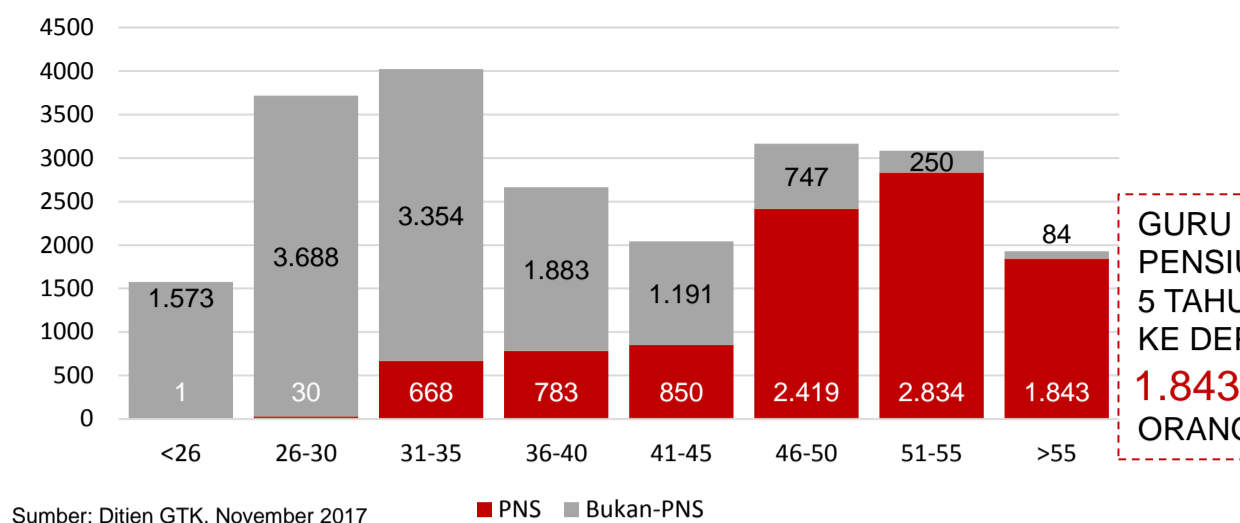
SKOR IIUN

Nas.	76,65	86,69	85,65	92,61
Prov.	83,14	93,92	89,85	93,72



Sumber: Puspendik, November 2017

GURU MENURUT USIA



Sumber: Ditjen GTK, November 2017

GURU PENSUN 5 TAHUN KE DEPAN **1.843** ORANG

SISWA PUTUS SEKOLAH DAN MENGULANG

	SD	SMP	SMA	SMK
PUTUS SEKOLAH	194	668	369	920
MENGULANG	442	107	35	43

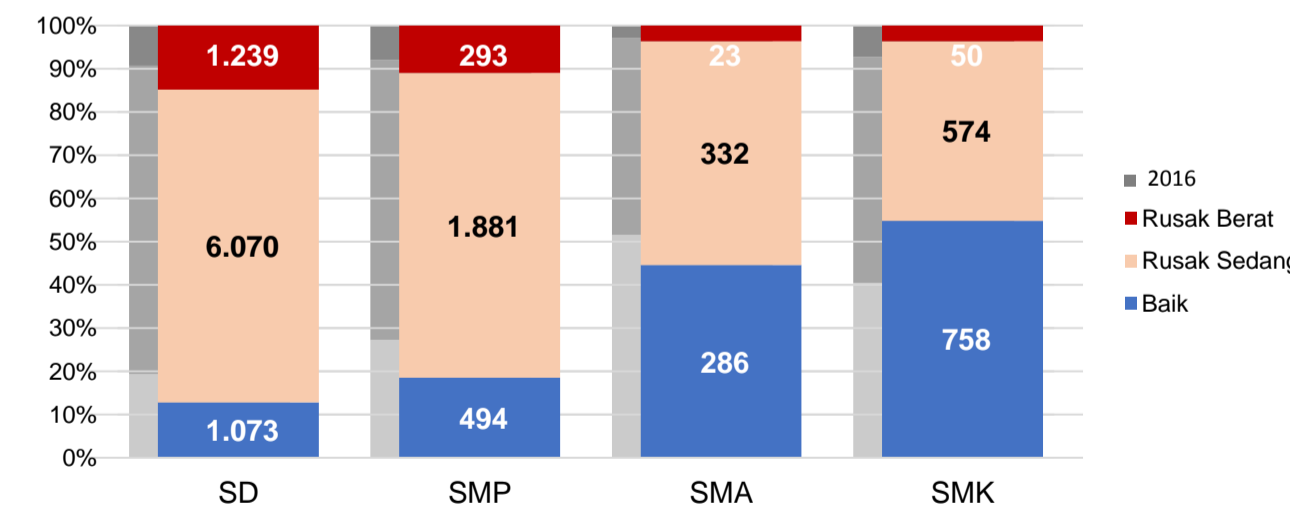
Sumber: PDSPK, November 2017

PRESTASI SISWA

OLIMPIADE NASIONAL	4
OLIMPIADE INTERNASIONAL	0

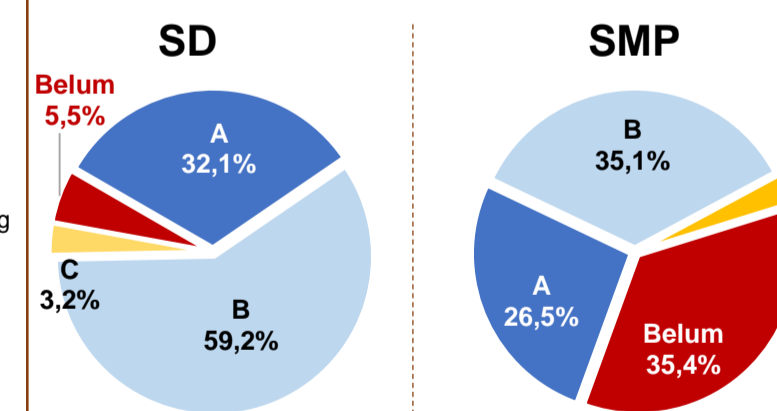
Sumber: Ditjen Dikdasmen, November 2017

KONDISI RUANG KELAS



Sumber: PDSPK, November 2017

AKREDITASI S/M



SEKOLAH RINTISAN PELAKSANA PPK

SD	SMP	TOTAL
1	3	4

Sumber: Kemendikbud, September 2017

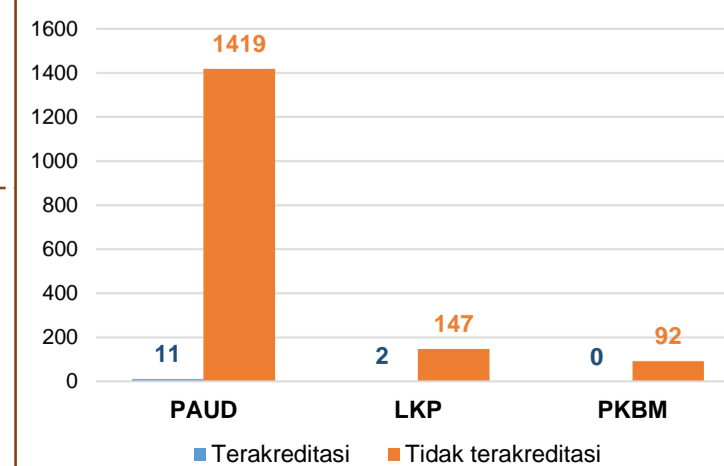
GURU KEAHLIAN GANDA

15
0

GURU GARIS DEPAN

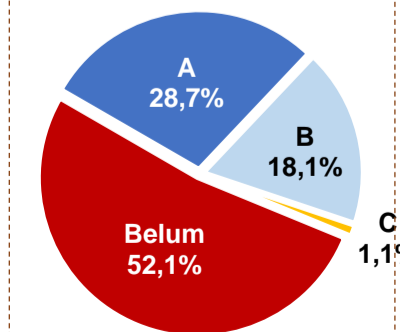
Sumber: Ditjen GTK, November 2017

AKREDITASI PNF



Sumber: BAN-PNF, November 2017

SMA



Sumber: BAN-S/M, Desember 2017

SMK

