

Ayo
SEIMBANGKAN TUGAS
AYAH & BUNDA
DALAM MENDIDIK ANAK!

SERI KOMUNIKASI EFEKTIF DI KELUARGA

CARA PENGGUNAAN KARTU *GAMES* ⁽¹⁾

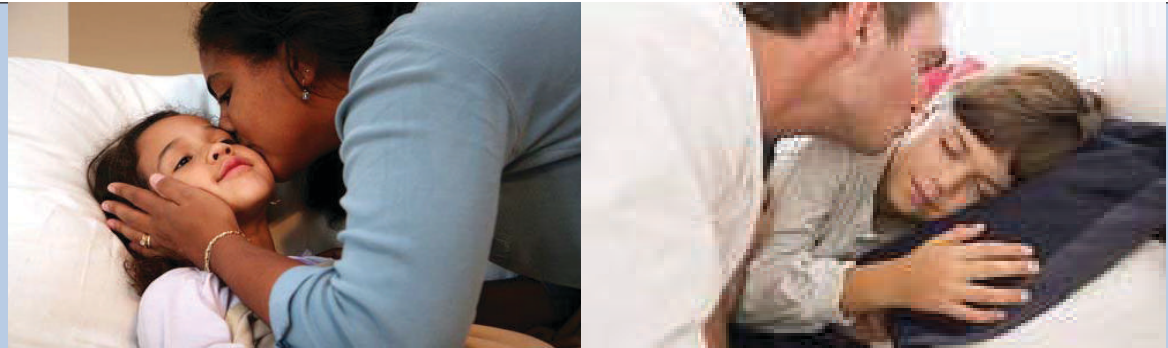
1. Thema	KOMUNIKASI KELUARGA
2. Sub thema	Diskusi Tugas Suami - Istri
3. Tujuan belajar	Meningkatkan mutu komunikasi Suami dan Istri dlm menyeimbangkan tugas mendidik anak di keluarga.
4. Bahan & Alat	Satu set kartu (1 kartu judul, 2 kartu Cara penggunaan, 1 kartu saran, dan 50 kartu tugas); Kertas Lebar/Kertas Dinding; Spidol; dan Solatip.
5. Grup peserta	Diutamakan grup keluarga (Suami, Istri, dan Nenek/Kakek) atau Sembarang dg 3–5 anggota grup.
6. Waktu	45 menit (8' pengantar& penjelasan, 15' diskus, 15' pemaparan hsl diskus, 7 ' penegasan materi)

CARA PENGGUNAAN KARTU *GAMES* (2)

7. Satu set kartu terdiri atas lima puluh (53) kartu;
8. Siapkan kartu sejumlah kelompok (grup) peserta (keluarga);
9. Dalam pembelajaran tiap grup memperoleh 1 set kartu, kertas lebar/dinding, dan spidol;
10. Setiap grup berdiskusi selama 30 mnt u/ menetapkan setiap kartu merupakan tugas suami, istri, nenek/kakek, atau pembantu. Kemudian tempelkan kartu tsb. pd kolom Suami, Istri, Kakek/Nenek, atau Pembantu yg tersedia pd kertas lebar/kertas dinding;
11. Hitunglah jumlah kartu pada tiap kolom tsb, dan kalikan dg nilai 10/kartu. Kemudian perbandingkan nilai antarkolom tsb;
12. Jika terjadi keseimbangan atau ketimpangan nilai antara Suami dan Istri maka diskusikan agar diperoleh kesepakatan u/ menciptakan keseimbangan tugas Suami – Istri dalam 'mengurus' keluarga;
13. Laksanakanlah kesepakatan yang telah diperoleh secara ikhlas dan gembira.



1. MENI
DURKAN
ANAK
DI
KAMAR
TIDUR



**2.MENGAJAK ANAK
BERDO'A & MEMBISIKKAN
DO'A KEBAIKAN DI
TELINGA ANAK SAAT ANAK
HENDAK TIDUR**

3. MENG AMATI TIDUR ANAK





**4. MENYIAPKAN
AIR SUSU &
KEPERLUAN
ANAK UNTUK
PENANGANAN
SAAT ANAK
BANGUN
TENGAH
MALAM**



5. ME
NANGANI
ANAK
SAAT
BANGUN
TENGAH
MALAM



**7. MENGECEK
KUNCI PINTU
& JENDELA
RUMAH
SEBELUM
TIDUR
MALAM**



**8. MENGECEK PERLENG
KAPAN DAPUR,
TERUTAMA KOMPOR**


**9. NGOBROL
tentang
PENGALAM
AN
ISTRI/SUAMI
& ANAK HARI
INI**



10. NGOBROL tentang PERKEMBANGAN ANAK (*tumbang, dsb*)



**11.
MEMBA
NGUN
KAN
ANAK**



**12. MEMANDI
KAN &
MENYIAPKAN
PAKAIAN dan
SEPATU ANAK**



**13. ME
NYIAPKAN
PERLENG
KAPAN
SEKOLAH
ANAK**



**14. ME
NYIAPKAN
SARAPAN
atau
MENYUAPI
ANAK
SARAPAN**



**15.
MELEPAS
(memeluk
dan men
do'akan)
ANAK
BELAJAR KE
SEKOLAH**





16. MENGANTARKAN ANAK HINGGA DI TEMPAT BELAJAR (SEKOLAH)

**17. MENANYA
KAN/BERDIS
KUSI/BERKON
SULTASI dengan
PIHAK SEKOLAH
tentang
TUMBANG
ANAK DAN
PERKEMBANG
AN BELAJAR
ANAK**





Orang Tua Melihat Langsung saat "open school" Program



**18. ME
MANTAU
ANAK SAAT
BERADA DI
SATUAN
PENDIDIK
AN/SEKO
LAH**

**19. MENGAMATI
DAN Mencari tahu
TINGKAT HIGIENIS
DAN KESEHATAN
JAJANAN
(MAKANAN) SEKITAR
SEKOLAH**



**20. NGOB
ROL
TENTANG
PERKEM
BANGAN
ANAK
DENGAN
ORANGTUA
LAIN DI
SEKOLAH**





21. NGOBROL TENTANG PERKEMBANGAN DAN PRILAKU ANAK DENGAN ORANGTUA LAIN DI LINGKUNGAN TEMPAT TINGGAL





**23. MEMBANTU
ATAU MENG
INGATKAN ANAK
MELANJUTKAN
(MENYELESAIKAN)
PEMBELAJARAN
(TANTANGAN/PR)
DI RUMAH**



**24. MEMBAN
TU ATAU
MENGINGAT
KAN ANAK
UNTUK GANTI
BAJU (DAN
MANDI)
SELEPAS
SEKOLAH**



25. MEMBANTU/MENINGATKAN ANAK MENEMPATKAN BAJU DAN PERLENGKAPAN SEKOLAH PADA TEMPATNYA




**26. MENGAJAK ANAK
BERIBADAH BERSAMA ATAU
MENGINGATKAN ANAK UNTUK
MELAKSANAKAN IBADAH
KEAGAMAANNYA**





27.
MENEMANI
DAN
MEMANDU
ATAU
MENGOMEN
TARI ANAK
SAAT LIHAT
TV ATAU
GAWAY/LAP
TOP/HAND
PHONE,





28. MENGENDAKAN WAKTU DAN ISI TONTONAN ANAK DI RUMAH





29. MEMANDIKAN ANAK DI SORE HARI

30.
MENYIAPKAN
PERLENGKAP
AN MANDI
DAN
PAKAIAN
ANAK SORE
HARI



**31.
MENGAJAK/
MELATIH ANAK
MENGAJI
KITAB SUCI**



**32. ME
NGAJAK
ANAK
MAKAN
MALAM
BERSAMA
DI RUMAH**



**33. MENCUCI
PERLENGKAPAN
MAKAN DAN
PERLENGKAPAN
MEMASAK
(DAPUR)**



34. MENATA PERLENGKAPAN DAPUR DAN PERLENGKAPAN MAKAN






35. MENCUCI BAJU DAN KAIN LAINNYA




Sret, sret, Bunda menyetrika pakaian.
Kata Bunda supaya pakaian menjadi rapi.

36. ME NYETRIKA PAKAIAN DAN KAIN LAINNYA

37. MENATA PAKAIAN DI DALAM TEMPAT PAKAIAN (LEMARI, dsb)




**38.
MEMASAK
NASI DAN
LAUK
PAUKNYA**



39. MEMASAK AIR DAN MEMBUAT MINUMAN KELUARGA



**40. BERBELANJA BAHAN
MAKANAN/ MINUMAN
UNTUK KEPERLUAN
KELUARGA**






**42.
MENATA
TEMPAT
KERJA
SUAMI/
ISTRI DI
RUMAH**





**43.MENYIAPKAN
PERLENGKAPAN
MANDI
KELUARGA**





**44. MENYIAPKAN
PAKAIAN KERJA
SUAMI/ISTRI DI
PAGI HARI DAN
PAKAIAN TIDUR DI
SORE/MALAM HARI**

**45. MENYEMIR
SEPATU
SUAMI/ISTRI**





46.

**MENGANTARKAN
SUAMI/ISTRI
SAAT PAGI HARI
DAN HENDAK
PERGI KERJA
(HINGGA PINTU
GERBANG RUMAH)**



**47. MENJEMPUT
SUAMI/ISTRI SAAT
PULANG KERJA**



**48. MENDENGARKAN
CERITA PENGALAMAN
KERJA HARI INI DARI
SUAMI/ISTRI**

**49. MENYIAPKAN
KONDISI DAN
SUASANA UNTUK
TIDUR BERSAMA**

The image features a central yellow arrow pointing to the right, containing the text '49. MENYIAPKAN KONDISI DAN SUASANA UNTUK TIDUR BERSAMA'. The arrow is set against a brown rectangular background. To the left of the arrow's tail are three vertically stacked circles: a black one at the top, a purple one in the middle, and a white one at the bottom. To the right of the arrow's tip are two overlapping squares: a white one in front and a green one behind it.

50.

MELAKSANAKAN
PERIBADATAN
KEAGAMAAN DI
RUMAH SECARA
BERSAMA-SAMA
(SUAMI/ISTRI &
ANAK).

SELAMAT

Anda telah
BERDISKUSI

KOMENTAR/SARAN PESERTA DISKUSI
(silakan tuliskan di kartu ini)

