

Buah yang Kukenal

Hasna Nelfia
Yudha Benny

Hak Cipta © 2018 pada Kementerian Pendidikan dan Kebudayaan
Dilindungi Undang-Undang

Katalog Dalam Terbitan (KDT)

Indonesia. Kementerian Pendidikan dan Kebudayaan.

Buah yang Kukenal: Buku Aktivitas/Kementerian Pendidikan dan
Kebudayaan. —Jakarta: Kementerian Pendidikan dan Kebudayaan, 2018.

iv, 20 hlm. : illus. ; 21 x 29,7 cm.

Model Buku PAUD

Untuk anak usia 5-6 tahun

ISBN: 978-602-244-163-2

Penulis : Hasna Nelfia
Ilustrator : Yudha Benny
Penata Letak : Muhsinul Fajri
Penelaah : Rennie Kusnaeni, M.Pd.
Dr. Soraya, M.Hum.
Ratih Zulhaqqi, M.Psi.
Penyelia : Pusat Kurikulum dan Perbukuan, Balitbang, Kemendikbud.
Kontributor Naskah : Diah Harianti, Nanik Suwaryani, Anggraeni, Yuke Indrati.

Cetakan ke-1, 2018

Disusun dengan huruf Andika New Basic 18 pt.



Kata Pengantar

Buku Aktivitas dengan judul “Buah yang Kukenal” ini merupakan salah satu buku model PAUD pada tahap penjenjangan membaca awal untuk anak usia 5-6 tahun yang dikembangkan Pusat Kurikulum dan Perbukuan untuk digunakan di satuan PAUD. Buku ini berisi aktivitas-aktivitas tentang tanaman buah yang dikenal anak sehingga akan semakin menyukai tanaman buah.

Buku ini disusun untuk membantu orangtua/pendidik/orang dewasa dalam memberi pemahaman tentang sejumlah tanaman buah. Diharapkan dengan aktivitas-aktivitas yang didukung oleh media yang disediakan dalam buku ini serta dapat dikembangkan lebih lanjut sesuai dengan karakteristik satuan pendidikan dan daerah setempat. Buku ini dapat dibacakan oleh orangtua/pendidik/orang dewasa untuk menumbuhkan rasa ingin tahu anak sehingga nantinya muncul minat baca pada anak sejak dini.

Ucapan terima kasih juga penulis sampaikan kepada semua pihak yang terlibat dalam proses penyelesaian buku ini. Semoga model buku ini dapat menjadi bahan referensi penulis lain untuk mengembangkan model buku PAUD sejenis dan dalam mengembangkan kegiatan pembelajaran di PAUD.

Jakarta, November 2018

Penulis


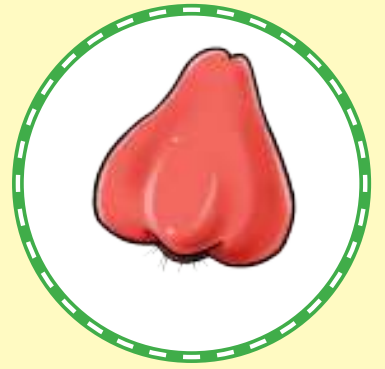


Hasna Nelfia



Daftar Isi





Kata Pengantar	iii
Daftar Isi	iv
Buah yang Kukenal	1
Adi Suka Buah	2
Buah Kesukaan Adi	3
Mengenal Ciri-Ciri Buah	4
Mari Menanam	5
Mari Bercerita	6
Mencari Jejak	8
Menceritakan Perbedaan.....	9
Pohon yang Aneh	10
Menceritakan Gambar Seri	12
Mengisi Pola Mangga	14
Menggunting dan Menempel	15
Membuat Sate Buah.....	16
Tips	17
Pelaku Perbukuan	18
Bagian aktivitas gunting tempel	19







Adi Suka Buah

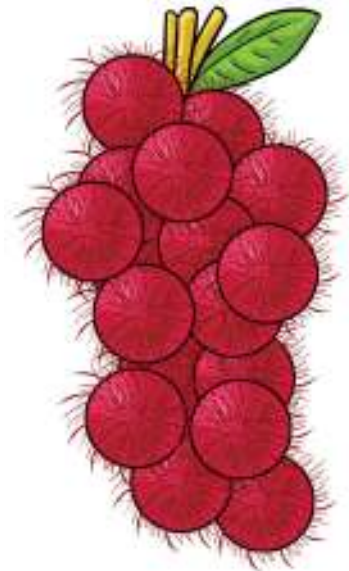

-
-  Namaku Adi.
 -  Aku suka makan buah.
 -  Tubuhku sehat dan kuat.
 -  Sebutkan nama buah yang aku makan.





Buah Kesukaan Adi



- ✎ Aku suka semua buah.
- ✎ Buah apa yang kamu suka?
- ✎ Lingkarilah buah yang kamu suka.





Mengenal Ciri-Ciri Buah

- ✎ Ada buah yang tidak memiliki biji.
- ✎ Ada buah yang memiliki satu biji.
- ✎ Ada pula buah yang memiliki banyak biji.
- ✎ Mari kita menggambar biji sesuai buahnya.







Mari Menanam

- ✎ Aku mau menanam bibit buah.
- ✎ Yuk, ikut aku menanam bibit buah.
- ✎ Berapa lubang yang belum ditanami Adi?





Mari Bercerita

-  Dengarkan guru membacakan gambar seri
-  Ceritakanlah kembali dengan bahasamu







3





Mencari Jejak




- ✎ Adi mau memanen buah.
- ✎ Mari kita ikuti Adi menuju kebun.





Menceritakan Perbedaan

-  Ayo, amati gambar buah yang ada.
-  Ceritakanlah perbedaan setiap pohon buah.






Pohon yang Aneh

- ✎ Adi tiba di kebun buah.
- ✎ Lihat! Ada pohon buah yang aneh.
- ✎ Berilah tanda (X) pada gambar pohon buah yang aneh.





Menceritakan Gambar Seri




- Amatilah gambar seri berikut!
- Lalu, ceritakanlah gambar seri tersebut.









Membuat Kolase Mangga

-  Mari kita mengisi pola mangga.
-  Ambil kertas warna dan sobek kecil-kecil.
-  Lalu, tempelkanlah sobekan pada pola mangga.



Menggunting dan Menempel

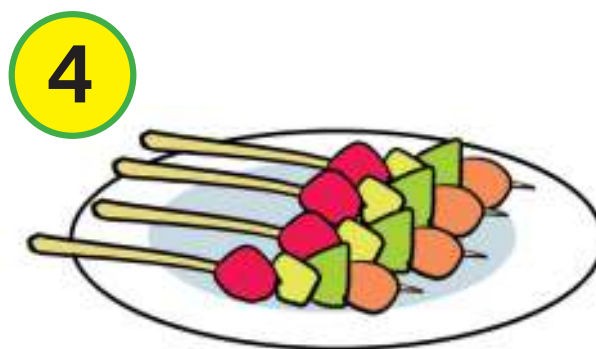
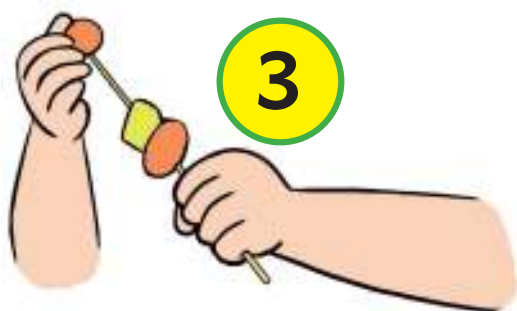
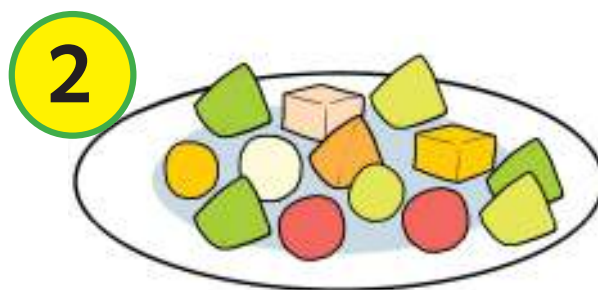

- ✎ Amatilah gambar di samping!
- ✎ Perhatikan gambar di bawah!
- ✎ Ada bagian gambar yang hilang.
- ✎ Gunting bagian gambar yang hilang di halaman 21.
- ✎ Lalu, tempelkan pada tempatnya.





Membuat Sate Buah

- ✎ Teman-teman Adi datang bertamu.
- ✎ Adi ingin mengajak teman-temannya membuat sate buah.
- ✎ Ayo, siapa yang mau membuat sate buah?
- ✎ Ikutilah langkah-langkah di bawah ini!





Tips

- ✎ Apakah kamu suka makan buah?
- ✎ Buah apa yang kamu sukai?
- ✎ Mari kita menyukai buah-buahan.
- ✎ Buah sangat bagus untuk kesehatan kita.



Pelaku Perbukuan

Penulis

Hasna Nelfia lulusan sarjana ekonomi Islam dari STAIN Batusangkar, Tanah Datar, Sumbar. Ia mulai karirnya dengan menulis buku anak akhir tahun 2008. Jika ingin berkenalan lebih dekat, silahkan menghubungi email ke: hasna.nelfia@yahoo.com atau h.nelfia@gmail.com

Ilustrator

Yudha Benny, ilustrator lepas yang sangat suka menggambar. Yudha bisa dihubungi lewat email: yudhazoex@gmail.com.

Penelaah

Renni Kusnaeni, M.Pd., Ketua IGTKI Provinsi Jawa Barat. Lulusan dari Universitas Islam Nusantara ini dapat dihubungi dengan alamat email: rennikusnaeni@gmail.com.

Dr. Soraya, M.Hum., merupakan dosen dan Peneliti Bahasa Inggris dari STBA LIA Jakarta. Lulusan dari Program Magister Linguistik Universitas Indonesia dan Doktor pada Program S3 Pendidikan Bahasa di Universitas Negeri Jakarta ini dapat dihubungi dengan alamat email: dear_soraya@yahoo.com.

Ratih Zulhaqqi, M.Psi., merupakan Psikolog Anak Klinik Terpadu Fakultas Psikologi Universitas Indonesia. Lulusan dari Program Magister Profesi Klinis Anak Universitas Indonesia ini dapat dihubungi dengan alamat email: ratih.zulhaqqi@gmail.com



Halaman untuk digunting dan ditempel di halaman 15

