




KEMENTERIAN PENDIDIKAN DAN KEBUDAYAAN
REPUBLIK INDONESIA
TAHUN 2019



**PANDUAN PENDIDIK
PROGRAM PENDIDIKAN KESETARAAN PAKET C
DALAM JARINGAN**

KATA PENGANTAR

Pusat Pengembangan Pendidikan Anak Usia Dini dan Pendidikan Masyarakat, pada tahun 2019 melakukan pengembangan model pendidikan anak usia dini dan pendidikan masyarakat. Salah satunya model yang dikembangkan dan diujicobakan adalah Model Pembelajaran Berbasis Masalah Pada Pendidikan Kesetaraan Program Paket C dalam Jaringan.

Ujicoba konseptual dan operasional merupakan salah satu tahapan pengembangan model yang harus dilalui untuk menguji efektivitas model. Penerapan model merupakan tahapan yang sangat sangat penting untuk melihat keterlaksanaan model. Subjek dari kegiatan ujicoba ini terdiri dari pengelolala, pendidik dan peserta didik program paket c dalam jaringan.

Panduan ini disusun sebagai acuan bagi pendidik untuk melaksanakan tugas dan perannya dalam ujicoba model konseptual dan operasional Model Pembelajaran Berbasis Masalah Pada Pendidikan Kesetaraan Program Paket C dalam Jaringan. Akhirnya kami sampaikan terima kasih kepada semua pihak yang telah membantu tersusunnya panduan ini.

Bandung Barat, November 2019
Kepala PP-PAUD dan Dikmas Jawa Barat,


Dr. Drs. H. Bambang Winarji, M.Pd
NIP. 196101261988031002

DAFTAR ISI

BAB I PENDAHULUAN	1
A. Latar Belakang	1
B. Tujuan Panduan.....	2
BAB II LANGKAH-LANGKAH PEMBELAJARAN	3
A. Penggunaan Aplikasi Paket C Dalam Jaringan (www.paketcdaring.com).....	3
B. Pelaksanaan Pembelajaran Berbasis Masalah Pada Program Paket C Dalam Jaringan.....	15

BAB I PENDAHULUAN

A. Latar Belakang

Pembelajaran berbasis masalah (PBM) pada Pendidikan Kesetaraan Program Paket C Dalam Jaringan adalah pembelajaran berbasis masalah yang diselenggarakan oleh program pendidikan kesetaraan paket C (setara SMA) dengan proses pembelajarannya dilakukan melalui pemanfaatan jaringan internet. Pembelajaran berbasis masalah merupakan salah satu strategi pembelajaran yang dapat digunakan untuk menambah/ melengkapi strategi pembelajaran yang ada di pendidikan kesetaraan program paket C dalam jaringan yang telah digunakan selama ini.

Kriteria pengembangan Model Pembelajaran Berbasis Masalah Pada Pendidikan Kesetaraan Program Paket C diantaranya adalah unsur keterpakaian, efektivitas dan ilmiah. Kriteria tersebut dapat dipenuhi melalui serangkaian kegiatan ujicoba konseptual maupun operasional.

Panduan ini merupakan langkah-langkah yang harus dilaksanakan pendidik dalam memfasilitasi pembelajaran berbasis masalah pada program pendidikan kesetaraan Paket C dalam jaringan.

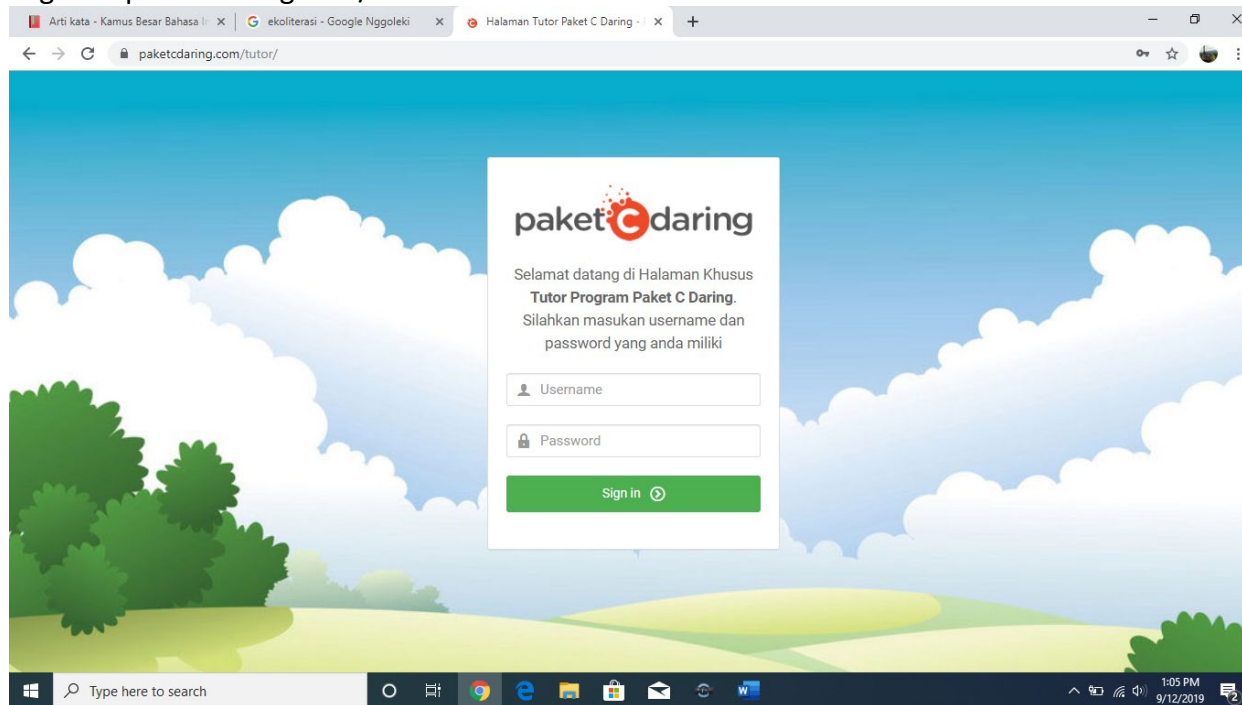
B. Tujuan Panduan

Untuk memberikan informasi tentang langkah-langkah yang harus dilaksanakan pendidik dalam melaksanakan pembelajaran berbasis masalah pada program pendidikan kesetaraan paket c dalam jaringan khususnya dengan menggunakan aplikasi pembelajaran daring www.paketcdaring.com.

BAB II LANGKAH-LANGKAH PEMBELAJARAN

A. Penggunaan Aplikasi Paket C Dalam Jaringan (www.paketcdaring.com)

1. Log In di paketcdaring.com/tutor



2. Klik di mengajar untuk masuk ke kelas sesuai dengan kelas dimana tutor mengajar

The screenshot shows the dashboard of the 'paketcdaring' system. At the top, there are navigation tabs: Dashboard, Pengelolaan Kelas, Tes Penempatan, Modul dan Materi, Master Data, and User Setting. Below these are several status cards: Notifications (0), Siswa (248), Tugas (62), Forum (67), Latihan (174), and Pertanyaan (420). The main content area is divided into two sections: 'Mengajar' and 'Pemberitahuan'. The 'Mengajar' section contains a table with the following data:

Kelas	Mata Pelajaran	Siswa	Action
Melati Jayagiri Tingkatan 5 Tahun 2018	Bahasa dan Satra Indonesia	9 siswa	Mengajar →
Melati Jayagiri Tingkatan 6 Tahun 2018	Bahasa dan Satra Indonesia	43 siswa	Mengajar →
Qomariah Tingkat 6	Bahasa dan Satra Indonesia	3 siswa	Mengajar →

The 'Mengajar' button in the second row of the table is circled in red. Below the table, there is a 'Chats' button and a search bar. The URL in the address bar is <https://www.paketcdaring.com/tutor/index.php?tab=14&kanal=kelas&aksi=lihatasiswa&mapelid=3&kelasid=2>. The system clock shows 1:06 PM on 9/12/2019.

3. Klik melihat lihat modul untuk melihat modul apa yang sudah dikerjakan

The screenshot shows the 'paketcdaring' web application interface. The page title is 'Pengelolaan Kelas'. The navigation menu includes Dashboard, Pengelolaan Kelas, Tes Penempatan, Modul dan Materi, Master Data, and User Setting. The main content area displays the class details for 'qomariah - Qomariah Tingkat 5' in the 'P03 - Bahasa dan Satra Indonesia' subject. Below this, there are five buttons: Summary, Lihat Modul (highlighted with a red circle), Lihat Semua Tugas, Lihat Semua Forum, and Lihat Keaktifan. A table below shows student data with columns for Nomor, Username, Nama Siswa, Nomor Handphone, Email Address, Status, and Action. The table contains three rows of student data. The 'Lihat Modul' button is circled in red.

Nomor	Username	Nama Siswa	Nomor Handphone	Email Address	Status	Action
1	ardy.aic	Ardianto	082323237858	ardy.aic@gmail.com	DISETUJUI	Lihat Nilai
2	candrawulan1207	Candra wulan	088806356293	wulanfebry1107@gmail.com	DISETUJUI	Lihat Nilai
3	amenomii	Mira nurhaeni	081221972921	ia.chan0394@gmail.com	DISETUJUI	Lihat Nilai

4. Klik di ujian untuk melihat nilai ujian

Arti kata - Kamus Besar Bahasa Ir x | ekoliterasi - Google Nggoleki x | Halaman Tutor Paket C Daring - 1 x

paketcdaring.com/tutor/index.php?tab=14&tabsub=&kkanal=kelas&aksi=modul&menu&mapelid=3&kelasid=4&levelid=

paketcdaring
tutor area

Dashboard | Pengelolaan Kelas | Tes Penempatan | Modul dan Materi | Master Data | User Setting

Pengelolaan Kelas

Kembali

Menampilkan 1 sampai 21 dari 21 data

Nama Kelas	qomariah - Qomariah Tingkat 5						
Mata Pelajaran	P03 - Bahasa dan Satra Indonesia						
Kode Modul	Nama Modul	KB	Forum	Vicon	Tugas	Ujian	Nilai
P03.M01.5	Menyusun Laporan Hasil Observasi Modul ini membahas tentang cara menginterpretasi, merevisi, menganalisis kebahasaan, dan mengkonstru	(4) Lihat	(3) Atur	(0) Join	(3) Lihat	(5) Lihat	Lihat
P03.M02.5	Mengembangkan Pendapat Dalam Eksposisi Modul ini membahas tentang materi tentang cara menginterpretasi makna dalam eksposisi, 2) mengemban	(4) Lihat	Nonaktif	(0) Join	(0) Lihat	(0) Lihat	Lihat

https://www.paketcdaring.com/tutor/index.php?tab=14&tabsub=&kkanal=kelas&aksi=lihatsoalujian&modulid=36&mapelid=3&kelasid=4&levelid=5

Type here to search | 1:13 PM 9/12/2019

5. Klik di detail untuk melihat nomor soal yang benar atau salah dan untuk memberi nilai soal essay

Menampilkan 1 sampai 5 dari 5 data

Nomor	Nama Siswa	Nickname	Tanggal latihan	Waktu	Benar (PG)	Salah (PG)	Nilai (PG)	Nilai Essay	Detail PG	Detail Essay
1			24-08-2019 11:30 WIB	0 menit	0	0	0		Lihat	Lihat
2	Candra wulan	Wulan	31-08-2019 10:20 WIB	4100 menit	4	6	40		Lihat	Lihat
3	Mira nurhaeni	Mira	31-08-2019 10:33 WIB	4360 menit	9	1	90		Lihat	Lihat
4	Adi sukma	Adi sukma	24-08-2019 11:12 WIB	1960 menit	2	8	20		Lihat	Lihat
5	Mimin suminar	Mimin	27-08-2019 12:58 WIB	4400 menit	9	1	90		Lihat	Lihat

Me Chats

1:13 PM 9/12/2019

6. Klik lihat untuk melihat rekap nilai

The screenshot shows the 'paketcdaring' web application interface. The main content area is titled 'Pengelolaan Kelas' and displays the following information:

- Nama Kelas:** qomariah - Qomariah Tingkat 5
- Mata Pelajaran:** P03 - Bahasa dan Satra Indonesia

Below this information is a table with the following columns: Kode Modul, Nama Modul, KB, Forum, Vicon, Tugas, Ujian, and Nilai. The first row of the table is highlighted, and the 'Nilai' cell contains a 'Lihat' button circled in red.

Kode Modul	Nama Modul	KB	Forum	Vicon	Tugas	Ujian	Nilai
P03.M01.5	Menyusun Laporan Hasil Observasi Modul ini membahas tentang cara menginterpretasi, merevisi, menganalisis kebahasaan, dan mengkonstru	(4) Lihat	(3) Atur	(0) Join	(3) Lihat	(5) Lihat	Lihat
P03.M02.5	Mengembangkan Pendapat Dalam Eksposisi Modul ini membahas tentang materi tentang cara menginterpretasi makna dalam eksposisi, 2) mengemban	(4) Lihat	Nonaktif	(0) Join	(0) Lihat	(0) Lihat	Lihat

The URL in the browser address bar is: <https://www.paketcdaring.com/tutor/index.php?tab=14&tabsub=&kkanal=kelas&aksi=lihatsoalujian&modulid=36&mapelid=3&kelasid=4&levelid=5>

7. Klik export excel untuk mengunduh dan klik print untuk mencetak

Arti kata - Kamus Besar Bahasa | x | ekoliterasi - Google Nggoleki | x | Halaman Tutor Paket C Daring - | x | +

← → ↻ paketcdaring.com/tutor/index.php?tab=14&tabsub=&kanal=kelas&taksi=lihatnilaimodul&modulid=36&mapelid=3&kelasid=4&levelid=5

🔍 Pengelolaan Kelas ← Kembali

Rekapitulasi Nilai Modul

Level	Level 5
Mata Pelajaran	P03 - Bahasa dan Sastra Indonesia
Modul	P03.M01.5 - Menyusun Laporan Hasil Observasi

🖨️ Print 📄 Export Excel

Nomor	NISN	Nama Siswa	Nilai Membaca (20%)	Nilai Tugas (40%)	Nilai Ujian (40%)	Nilai Akhir
1		Adi Sukma	20		4.8	24.8
2		Ardianto	0		0	0
3		Candra Wulan	20	0	9.6	29.6
4		Fauzan Hadi Pratama	0		0	0
5		Komala Sari	0		0	0
6		Mimin Suminar	20	0	21.6	41.6
7		Mira Nurhaeni	20	0	21.6	41.6
8		Nurrela Aryanti	0		0	0
9		Rendi Sopian	0		0	0

Chats

Type here to search

1:32 PM 9/12/2019

8. Klik lihat semua tugas untuk melihat siapa saja yang telah mengerjakan tugas
9. Klik lihat untuk melihat detail tugas yang peserta didik kerjakan

Arti kata - Kamus Besar Bahasa Indonesia | ekoliterasi - Google Nggoleki | Halaman Tutor Paket C Daring - | detikcom - Informasi Berita Terkini

paketdaring.com/tutor/index.php?tab=14&tabsub=&kanal=kelas&aksi=tugas&menu&mapelid=3&kelasid=4&levelid=

paketdaring
tutor area

Dashboard | Pengelolaan Kelas | Tes Penempatan | Modul dan Materi | Master Data | User Setting

Pengelolaan Kelas

Kembali

Menampilkan 1 sampai 3 dari 3 data

Nama Kelas	qomariah - Qomariah Tingkat 5						
Mata Pelajaran	P03 - Bahasa dan Satra Indonesia						
Nomor	Nama Siswa	Modul	Nama Tugas	Tanggal Kirim	Nilai	Status	Action
1	Candra wulan	Menyusun Laporan Hasil Observasi	Membuat Laporan Hasil Observasi	2019-08-31 10:15:47	0	BELUM DIPERIKSA	Lihat
2	Mimin suminar	Menyusun Laporan Hasil Observasi	Membuat Laporan Hasil Observasi	2019-08-31 10:23:17	0	BELUM DIPERIKSA	Lihat
3	Mira nurhaeni	Menyusun Laporan Hasil Observasi	Membuat Laporan Hasil Observasi	2019-08-31 10:29:04	0	BELUM DIPERIKSA	Lihat

Me... Chats

Type here to search | 1:47 PM 9/12/2019

10. Klik download untuk mengunduh file yang peserta didik unggah, klik beri tanggapan untuk memberi tanggapan dan menilai tugas peserta didik kemudian simpan nilai

Modul	P03.M01.5 - Menyusun Laporan Hasil Observasi
Tugas	Membuat Laporan Hasil Observasi
Nama Siswa	Candra wulan
Tanggal Pengerjaan	2019-08-31 10:15:47
Status	BELUM DIPERIKSA
Nilai	0
Jawaban	Kelinci Kelinci tergolong hewan mamalia dari family Leporidae. Kelinci dapat ditemui dengan mudah di berbagai belahan bumi. Dahulu kelinci adalah hewan liar yang hidup di Afrika hingga ke daratan Eropa. Sampai sekarang, secara umum kelinci dibagi menjadi dua klasifikasi yaitu, kelinci bebas dan kelinci peliharaan. Dilihat dari jenis bulu, kelinci dibagi lagi menjadi dua jenis yaitu, berbulu panjang dan berbulu pendek. Menurut rasnya, kelinci terbagi menjadi beberapa jenis lagi, di antaranya Lyon, Angora, American Chinchilla, English Spot, Himalayan, dan Dutch. Dan hasil dari observasi kami kelinci jenis Lyon adalah hasil persilangan luar antara Angora dan jenis kelinci yang lainnya. Kelinci selalu diidentikan dengan wortel sebagai pakannya, tetapi observasi kami membuktikan bahwa kelinci dapat diberi pakan sayur-sayuran hijau, rumput awetan, umbi-umbian, biji-bijian, dan pelet juga lahap dimakan kelinci. Penelitian membuktikan bahwa daging kelinci dapat digunakan sebagai obat yang mampu menyembuhkan penyakit asma. (sebutkan fakta-fakta dan hasil observasi terhadap kelinci; umur maksimal kelinci, jadwal makan kelinci, dll.)
File Tugas	Download
Tanggapan	0
Penanggap	0

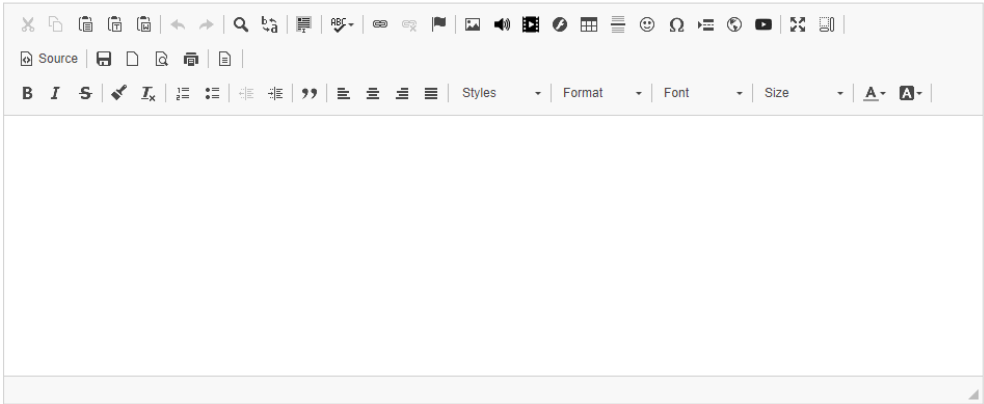
Beri Tanggapan dan Nilai

Arti kata - Kamus Besar Bahasa X | ekoliterasi - Google Nggoleki X | Halaman Tutor Paket C Daring X | detikcom - Informasi Berita Te X | Paket C Daring - Pembelajaran X | + -

paketcdaring.com/tutor/index.php?tab=14&tabsub=&kanal=kelas&taksi=tanggaptugas&mapelid=3&tugasid=22&modulid=36&tugassiswaid=46&mapelid=3&kelasid=4

Dutch. Dan hasil dari observasi kami kelinci jenis Lyon adalah hasil persilangan luar antara Angora dan jenis kelinci yang lainnya. Kelinci selalu diidentikan dengan wortel sebagai pakannya, tetapi observasi kami membuktikan bahwa kelinci dapat diberi pakan sayur-sayuran hijau, rumput awetan, umbi-umbian, biji-bijian, dan pelet juga lahap dimakan kelinci. Penelitian membuktikan bahwa daging kelinci dapat digunakan sebagai obat yang mampu menyembuhkan penyakit asma. (sebutkan fakta-fakta dan hasil observasi terhadap kelinci; umur maksimal kelinci, jadwal makan kelinci, dll.)

File Tugas Download



Nilai

Simpan Nilai Chats

Type here to search

1:57 PM 9/12/2019

11. Klik lihat semua forum untuk melihat siapa saja yang telah aktif dalam forum diskusi dan sebagai data bagi tutor untuk memberi tanggapan dan menilai sikap dan keterampilan peserta didik

Menampilkan 1 sampai 3 dari 3 data

Nama Kelas	qomariah - Qomariah Tingkat 5
Mata Pelajaran	P03 - Bahasa dan Satra Indonesia

Nomor	Forum	Modul	Action
1	Mira nurhaeni - 31-08-2019 10:32 WIB Saya setuju sekali dengan apa yang disampaikan, menyusun teks observasi memang harus didasari oleh pengetahuan tentang observasi itu sendiri.Saya setuju sekali dengan apa yang disampaikan, menyusun teks observasi memang harus didasari oleh pengetahuan tentang observasi itu sendiri.Saya setuju sekali dengan apa yang disampaikan, menyusun teks observasi memang harus didasari oleh pengetahuan tentang observasi itu sendiri. Putrapantai Rabu, 14 November 2018 03:02 WIB Saya setuju sekali dengan apa yang disampaikan, menyusun teks observasi memang harus didasari oleh pengetahuan tentang observasi itu sendiri.Saya setuju sekali dengan apa yang disampaikan, menyusun teks observasi memang harus didasari oleh pengetahuan tentang observasi itu sendiri.Saya setuju sekali dengan apa yang disampaikan, menyusun teks observasi memang harus didasari oleh pengetahuan tentang observasi itu sendiri.	Menyusun Laporan Hasil Observasi	Lihat Diskusi
2	Mimin suminar - 31-08-2019 10:26 WIB Saya setuju dengan hasil observasi	Menyusun Laporan Hasil Observasi	Lihat Diskusi
3	Candra wulan - 31-08-2019 10:19 WIB Saya sangat setuju dengan hasil observasi	Menyusun Laporan Hasil Observasi	Lihat Diskusi

Menampilkan 1 sampai 3 dari 3 data

Chats

ScreenCast-O-Matic

Type here to search

2:02 PM 9/12/2019

12. Klik keaktifan untuk melihat modul yang telah dikerjakan peserta didik

Pengelolaan Kelas ← Kembali

Nama Kelas	qomariah - Qomariah Tingkat 5
Mata Pelajaran	P03 - Bahasa dan Sastra Indonesia

Menampilkan 1 sampai 10 dari 10 data

Nomor	Username	Nama Siswa	Progress Belajar	Action
1	ardy.aic	Ardianto	M01 M02 M03 M04 M05 M06 M07 M08 M09 M10 M11 M12 M13 M14 M15 M16	Detail
2	candrawulan1207	Candra wulan	M01 M02 M03 M04 M05 M06 M07 M08 M09 M10 M11 M12 M13 M14 M15 M16	Detail
3	amenomii	Mira nurhaeni	M01 M02 M03 M04 M05 M06 M07 M08 M09 M10 M11 M12 M13 M14 M15 M16	Detail
4	adi	Adi sukma	M01 M02 M03 M04 M05 M06 M07 M08 M09 M10 M11 M12 M13 M14 M15 M16	Detail
5	sarie149	Komala sari	M01 M02 M03 M04 M05 M06 M07 M08 M09 M10 M11 M12 M13 M14 M15 M16	Detail
6	mimin	Mimin suminar	M01 M02 M03 M04 M05 M06 M07 M08 M09 M10 M11 M12 M13 M14 M15 M16	Detail
7	nurela10	Nurrela ariyanti	M01 M02 M03 M04 M05 M06 M07 M08 M09 M10 M11 M12 M13 M14 M15 M16	Detail

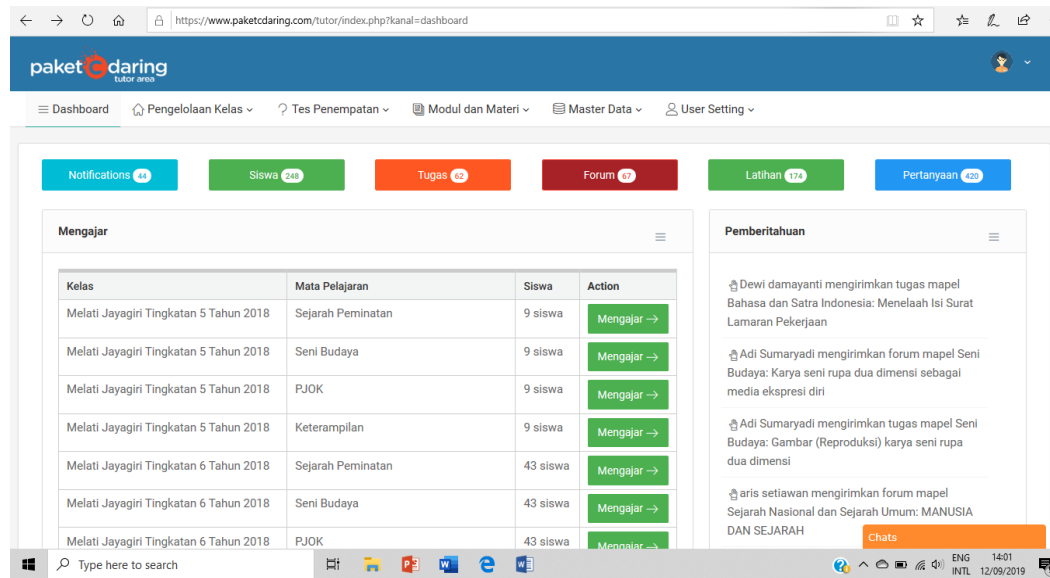
Chats

B. Pelaksanaan Pembelajaran Berbasis Masalah Pada Program Paket C Dalam Jaringan.

1. Langkah-langkah melaksanakan pembelajaran berbasis masalah dengan menggunakan aplikasi paket c daring adalah:

- Buka www.paketcdaring.com/tutor
- Isi username dan password yang anda miliki
- Buka pengelolaan kelas

Sampai tersedia halaman berikut



The screenshot shows the 'paketcdaring' dashboard. At the top, there is a navigation bar with 'paketcdaring' logo and a user profile. Below the navigation bar, there are several status cards: Notifications (44), Siswa (248), Tugas (62), Forum (17), Latihan (174), and Pertanyaan (230). The main content area is divided into two sections: 'Mengajar' and 'Pemberitahuan'. The 'Mengajar' section contains a table with the following data:

Kelas	Mata Pelajaran	Siswa	Action
Melati Jayagiri Tingkatan 5 Tahun 2018	Sejarah Peminatan	9 siswa	Mengajar →
Melati Jayagiri Tingkatan 5 Tahun 2018	Seni Budaya	9 siswa	Mengajar →
Melati Jayagiri Tingkatan 5 Tahun 2018	PJOK	9 siswa	Mengajar →
Melati Jayagiri Tingkatan 5 Tahun 2018	Keterampilan	9 siswa	Mengajar →
Melati Jayagiri Tingkatan 6 Tahun 2018	Sejarah Peminatan	43 siswa	Mengajar →
Melati Jayagiri Tingkatan 6 Tahun 2018	Seni Budaya	43 siswa	Mengajar →
Melati Jayagiri Tingkatan 6 Tahun 2018	PJOK	43 siswa	Mengajar →

The 'Pemberitahuan' section contains several notifications, including one from Dewi damayanti regarding a task on Indonesian language and another from Adi Sumaryadi regarding a forum post on art.

2. Pembelajaran berbasis berupa lembar kerja peserta didik (LKPD) sudah tersedia pada masing-masing kolom penugasan mata pelajaran terkait.

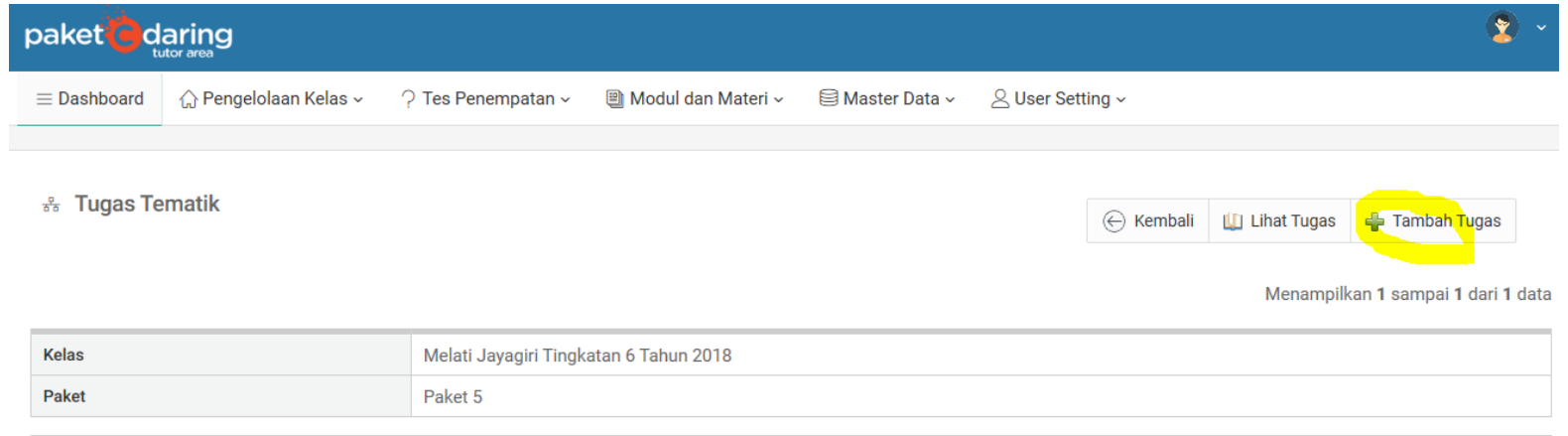
Contohnya untuk LKPD 1 Tema Kemacetan Lalu lintas tersedia pada Tingkat 5 level 1 modul 1 PKN, Modul 1 Sosiologi, dan Modul 1 Bahasa Indonesia.

3. Buka menu modul dan materi kemudian pilih tugas tematik

The screenshot shows the 'paketdaring' web application interface. The top navigation bar includes 'Dashboard', 'Pengelolaan Kelas', 'Tes Penempatan', 'Modul dan Materi', 'Master Data', and 'User Setting'. The 'Modul dan Materi' menu is expanded, showing options for 'Modul Pembelajaran', 'Data Kompetensi Dasar (KD)', and 'Tugas Tematik', with 'Tugas Tematik' highlighted in a yellow circle. Below the navigation, the 'Pengelolaan Kelas' section displays class information: 'Nama Kelas: MELAT1062018 - Melati Jayagiri Tingkatan 6 Tahun 2018' and 'Mata Pelajaran: P03 - Bahasa dan Sastra Indonesia'. A row of action buttons includes 'Summary', 'Lihat Modul', 'Lihat Semua Tugas', 'Lihat Semua Forum', and 'Lihat Keaktifan'. Below this, a table displays student data with columns for 'Nomor', 'Username', 'Nama Siswa', 'Nomor Handphone', 'Email Address', 'Status', and 'Action'. The table shows 4 rows of student data, with the last row having a 'Chats' button instead of 'Lihat Nilai'.

Nomor	Username	Nama Siswa	Nomor Handphone	Email Address	Status	Action
1	adisumaryadinet	Adi Sumaryadi 6	085624253500	aku@adisumaryadi.net	DISETUJUI	Lihat Nilai
2	wiwin1983	Wiwin solihah	083825351867	wiwinsoilihah888@gmail.com	DISETUJUI	Lihat Nilai
3	ulfiah	Ulfiah	081776006233	ulfiah07@gmail.com	DISETUJUI	Lihat Nilai
4	erikerivana	Erik Erivana	08893610827	erikerivana.ee@gmail.com	Chats	

- Setelah menu tugas tematik terbuka kemudian pilih kelas, dan tingkatan sesuai kelas yang anda ampu kemudian pilih tambah tugas



The screenshot shows the 'paket daring tutor area' interface. The top navigation bar includes 'Dashboard', 'Pengelolaan Kelas', 'Tes Penempatan', 'Modul dan Materi', 'Master Data', and 'User Setting'. The main content area is titled 'Tugas Tematik' and contains three buttons: 'Kembali', 'Lihat Tugas', and 'Tambah Tugas'. The 'Tambah Tugas' button is highlighted in yellow. Below the buttons, it says 'Menampilkan 1 sampai 1 dari 1 data'. A table below shows the following data:

Kelas	Melati Jayagiri Tingkatan 6 Tahun 2018
Paket	Paket 5

- Setelah terbuka tulis nama tugas kemudian centang modul mata pelajaran dari tema yang terkait misalnya tugas tematik LKPD 1 modul mata pelajaran yang terkait adalah mata pelajaran Pendidikan Agama Modul 10 dan PKN modul 9, maka yang dicentang modul seperti di bawah ini.

Tugas Tematik

[← Kembali](#)

Kelas	Melati Jayagiri Tingkatan 6 Tahun 2018
Paket	Paket 5

Tambah Tugas

Nama Tugas

Tugas Tematik LKPD 1

Modul

Pendidikan Agama

P01.M10.6 - Indahnya Hidup Bersama al-Qur'an

P01.M11.6 - Bekerja Keraslah Manusia manusia yang merencanakan, tapi Allah yang Menentukan

P01.M12.6 - Membangun Keluarga yang Harmonis

Pendidikan Kewarganegaraan

P02.M09.6 - MODUL 9

P02.M10.6 - MODUL 10

Chats

6. Pada bagian bawah isi keterangan berupa deskripsi tugas kemudian upload file LKPD setelah berhasil kemudian klik simpan tugas. File yang dapat diupload harus dalam bentuk PDF, DOC atau DOCX

The image shows a web form for task description. The form is divided into three main sections. The top section is a text editor with a title bar that reads "P13.M12.6 - Layanan Valet Professional". The text editor has a rich text toolbar with various icons for text formatting, alignment, and insertion. The middle section is a text input field labeled "Unggah File Tugas" (Upload Task File). To the right of this field is a "Browse..." button. Below the input field, there is a note: "format file yang diizinkan PDF, DOC atau DOCX". The bottom section contains two buttons: "Simpan Tugas" (Save Task) and "Batal" (Cancel). Several elements are highlighted with yellow circles: the "Keterangan" label on the left, the "Browse..." button, and the "Simpan Tugas" button.

Keterangan	<p>P13.M12.6 - Layanan Valet Professional</p> <p>[Rich Text Editor]</p>
Unggah File Tugas	<p>[File Input Field] [Browse...]</p> <p>format file yang diizinkan PDF, DOC atau DOCX</p>
	<p>[Simpan Tugas] [Batal]</p>

7. Setelah berhasil disimpan maka akan terdapat tampilan sebagai berikut.

Tugas Tematik

Kembali Lihat Tugas Tambah Tugas

Menampilkan 1 sampai 1 dari 1 data

Kelas	Melati Jayagiri Tingkatan 6 Tahun 2018
Paket	Paket 5

Nomor	Tugas	Modul Isi	File Tugas	Action
1	LKPD Lingkungan LKPD ini merupakan tugas mata pelajaran Bahasa Indonesia, PPKn, Geografi, dan Pendidikan Agama Islam. Bacalah artikel di bawah ini dengan baik, kemudian jawablah pertanyaan-pertanyaannya! Untuk menjawab pertanyaan-pertanyaan yang dianjurkan, cari referensi pendukung seperti buku teks, internet, jurnal, laporan penelitian, atau sumber-sumber lainnya yang relevan. Diskusikan jawaban yang diminta beserta tutor	Pendidikan Agama P01.M10.6 - Indahnya Hidup Bersama al-QU'ran Pendidikan Kewarganegaraan P02.M09.6 - MODUL 9 Bahasa dan Sastra Indonesia P03.M19.6 - Menjadi Penulis Itu Asyik, Lho!	Download	▼

modul-tugas-111-.docx Show all

Jika anda ingin membatalkan tugas pilih action, kemudian delete maka tugas tematik yang anda upload beserta keterangannya akan terhapus

8. Jika anda telah berhasil menyimpan tugas, maka di aplikasi peserta didik otomatis tugas tematik akan muncul disetiap modul yang terkait.
9. Selama rentang waktu pengerjaan tugas pada ruang diskusi/kolom chat pribadi/ chat group selalu berikan arahan, motivasi, dan bimbingan dari setiap peserta didik dalam menyelesaikan tugasnya.

The screenshot shows a web browser window with the URL <https://www.paketcdaring.com/tutor/index.php?tab=14&tabsub=8&kanal=kelas&aksi=lihatdetailtugasiswa&mapelid=3&tugasid=147&modulid=85&tugasiss>. The page title is "Pengelolaan Kelas" and there is a "Kembali" button. The main content is a table with two sections: Class Information and Student Information.

Nama Kelas	MELATI062018 - Melati Jayagiri Tingkatan 6 Tahun 2018
Mata Pelajaran	P03 - Bahasa dan Satra Indonesia
Modul	P03.M19.6 - Menjadi Penulis Itu Asyik, Lho!
Tugas	Tugas Tematik Lingkungan
Nama Siswa	Aisyah Khoirunnisaa
Tanggal Pengerjaan	2019-11-28 08:08:37
Status	BELUM DIPERIKSA
Nilai	0
Jawaban	ini tugas LKPD 1
File Tugas	Download
Tanggapan	0
Penanggap	0
	Beri Tanggapan dan Nilai

At the bottom right of the interface, there is a "Chats" button.

10. Untuk melihat peserta didik yang telah mengupload hasil tugasnya, anda dapat melihat pada pengelolaan kelas, klik nama siswa dan akan muncul tampilan sebagai berikut. Setelah peserta didik mengunggah (*upload*) hasil tugasnya, download hasil tugas peserta didik kemudian berikan tanggapan (*feedback*) dari setiap pendidik.

The screenshot shows a web browser window with the URL <https://www.paketcdaring.com/tutor/index.php?tab=14&tabsub=&kanal=kelas&aksi=lihatdetailtugasiswa&mapelid=3&tugasid=147&modulid=85&tugasid>. The page title is "Pengelolaan Kelas" and there is a "Kembali" button. The main content is divided into two tables.

Nama Kelas	MELATI062018 - Melati Jayagiri Tingkatan 6 Tahun 2018
Mata Pelajaran	P03 - Bahasa dan Sastra Indonesia
Modul	P03.M19.6 - Menjadi Penulis Itu Asyik, Lho!
Tugas	Tugas Tematik Lingkungan

Nama Siswa	Aisyah Khoirunnisaa
Tanggal Pengerjaan	2019-11-28 08:08:37
Status	BELUM DIPERIKSA
Nilai	0
Jawaban	ini tugas LKPD 1
File Tugas	Download
Tanggapan	0
Penanggap	0
	Beri Tanggapan dan Nilai

At the bottom right, there is a "Chats" button.

11. Beri nilai sesuai pedoman penilaian yang telah disusun.



www



www.pauddikmasjabar.kemdikbud.go.id/
www.paketcdaring.com